



الشركة العربية للتعدين

2019

التقرير السنوي الخامس والأربعون



# الشركة العربية للتعدين

## التقرير السنوي الخامس والأربعون

### 2019 م

بِسْمِ اللَّهِ الرَّحْمَنِ الرَّحِيمِ



## الشركة العربية للتعدين

شركة مساهمة عربية

تأسست عام 1975م

رأس المال المصرح به والمكتتب به والمدفوع  
(200) مليون دولار أمريكي

مقر الشركة:

عمّان – المملكة الأردنية الهاشمية

عنوان الشركة:

مبنى رقم 610

طريق مطار الملكة علياء الدولي – شارع الخدمات الغربية مخرج رقم ( W2 )  
ص ب 20198 عمان 11118

هاتف:

(+ 962 6) 5664175, 5663146/8/9

فاكس :

(+ 962 6) 5684114

الموقع الإلكتروني :

[www.armico.com](http://www.armico.com)

البريد الإلكتروني :

[armico@armico.com](mailto:armico@armico.com)





## المحتويات

8	● مجلس الإدارة
9	● لجان مجلس الإدارة
10	● نبذة عن الشركة
10	● رؤية الشركة
10	● رسالة الشركة
10	● أهداف الشركة الاستراتيجية
11	● المساهمون
12	● كلمة رئيس مجلس الإدارة
13	● تقرير مجلس الإدارة لعام 2019م
13	● أولاً – المؤشرات المالية للسنوات 2015 - 2019م
16	● ثانياً – النشاط الاستثماري للشركة
17	● ملخص عن مساهمات الشركة
18	● معلومات حول مساهمات الشركة وأدائها خلال عام 2019م
18	1. شركة البوتاس العربية – المملكة الأردنية الهاشمية
19	2. الشركة الوطنية للصناعة والمناجم – الجمهورية الإسلامية الموريتانية
20	3. شركة محاجر الخليج – سلطنة عُمان
21	4. شركة المصانع الكبرى للتعدين – المملكة العربية السعودية
23	5. شركة الصناعات الكيماوية للفليور – الجمهورية التونسية
24	6. الشركة العربية لكيمياويات المنظفات – جمهورية العراق
25	7. شركة الأبيض للأسمدة والكيماويات الأردنية – المملكة الأردنية الهاشمية
26	8. شركة البحث والتطوير التعديني – المملكة الأردنية الهاشمية
27	9. الشركة العربية للتعدين – الفجيرة – الإمارات العربية المتحدة
28	● ثالثاً – التقرير المالي لعام 2019م
31	● رابعاً – البيانات المالية الموحدة للسنة المنتهية في 31 كانون الأول (ديسمبر) 2019م مع تقرير مدقق الحسابات المستقل



## مجلس الإدارة



**نائب رئيس مجلس الإدارة**  
الدكتور / إبراهيم بن سعد المعجل  
مدير عام صندوق التنمية الصناعية السعودي  
المملكة العربية السعودية



**رئيس مجلس الإدارة**  
سعادة المهندس / محمد أحمد بن عبد العزيز الشحي  
وكيل وزارة الاقتصاد للشؤون الاقتصادية  
دولة الإمارات العربية المتحدة

## أعضاء مجلس الإدارة



معالي الدكتور / صالح عبد الله الجبوري  
وزير الصناعة والمعادن  
جمهورية العراق



السيدة / عزة محمد السويدي  
مدير إدارة تنمية الإيرادات / وزارة المالية  
دولة الإمارات العربية المتحدة



السيد / أنمار طالب عبد اللطيف العبد الجليل  
مدير استثمار أول في إدارة المساهمات / قطاع الإحتياطي العام  
الهيئة العامة للإستثمار - دولة الكويت



السيد / محمد رضا سلطان  
مدير وحدة تحليل الأصول وأبحاث الإستثمار / قطاع الإحتياطي العام  
الهيئة العامة للإستثمار - دولة الكويت



سعادة الدكتور / ماهر حماد جوهان  
وكيل وزارة المالية  
جمهورية العراق



الأستاذ / علاء بن عبد الله الفدي  
مستشار وكيل الوزارة لشؤون الميزانية والتنظيم  
المملكة العربية السعودية



عطوفة الدكتور / أحمد طحيطر المشاقبة  
وزارة المالية  
المملكة الأردنية الهاشمية



سعادة السيد / فكري يوسف محمد  
وكيل وزارة البترول لشؤون الثروة المعدنية (ممثل أقلية المساهمين)  
جمهورية مصر العربية



السيد / مفتاح علي سليمان  
مدير عام الإدارة العامة للإستثمار / الشركة الليبية للإستثمارات الخارجية  
دولة ليبيا



**المدير العام**  
المهندس / طلال أسعد السعدي

## مجلس الإدارة

### رئيس مجلس الإدارة

سعادة المهندس/ محمد أحمد بن عبد العزيز الشحي ..... دولة الإمارات العربية المتحدة

### نائب رئيس مجلس الإدارة

الدكتور/ إبراهيم بن سعد المعجل ..... المملكة العربية السعودية

المهندس/ ماجد بن يوسف المقلا ..... المملكة العربية السعودية، لغاية تاريخ 2019/06/14

### أعضاء مجلس الإدارة

السيدة/ عزة محمد السويدي ..... دولة الإمارات العربية المتحدة

السيد/ محمد رضا سلطان ..... دولة الكويت

السيد/ أنمار طالب عبداللطيف العبدالجليل ..... دولة الكويت، اعتباراً من تاريخ 2019/06/15

معالي الدكتور/ صالح عبدالله الجبوري ..... جمهورية العراق، اعتباراً من تاريخ 2019/02/01

معالي الدكتور/ محمد هاشم عبدالمجيد ..... جمهورية العراق، لغاية تاريخ 2019/01/31

سعادة الدكتور/ ماهر حماد جوهان ..... جمهورية العراق، اعتباراً من تاريخ 2019/06/15

المهندس/ عبدالغني فخري آل جعفر ..... جمهورية العراق، لغاية تاريخ 2019/01/31

المهندس/ سعد أمين فيصل ..... جمهورية العراق، للفترة من 2019/02/01-2019/06/14

الأستاذ/ علاء بن عبدالله الفدي ..... المملكة العربية السعودية، اعتباراً من تاريخ 2019/06/15

السيد / مفتاح علي سليمان ..... دولة ليبيا

سعادة السيد /فكري يوسف محمد ..... جمهورية مصر العربية

عطوفة الدكتور / أحمد طحيطر المشاقبة ..... المملكة الاردنية الهاشمية

### المدير العام

المهندس/ طلال أسعد السعدي

### مدققو الحسابات

السادة/إنرست ويونغ - الأردن

## لجان مجلس الإدارة

### 1. لجنة الإستثمار :

تعتبر لجنة الإستثمار إمتداداً لمجلس الإدارة، مهمتها الأساسية التركيز على تطوير النشاط الإستثماري للشركة وتحسين مردوديته وفق السياسات والمعايير التي تقترحها اللجنة ويقرها مجلس الإدارة. وتؤدي اللجنة مهامها المنصوص عليها من خلال إدارة الشركة.

#### مهام اللجنة:

- تقديم المقترحات والتوصيات اللازمة إلى مجلس الإدارة لتطوير وتطبيق السياسات والمعايير والمحددات والممارسات المتعلقة بالنشاط الإستثماري للشركة.
- الإشراف على إدارة النشاط الإستثماري للشركة وتوزيع الأصول (Asset Allocation) من خلال المساهمة في رؤوس الأموال وإدارة الموجود النقدي ضمن السياسات والمعايير والمحددات والممارسات التي يقرها مجلس الإدارة.
- تقييم السياسات والمعايير والمحددات والممارسات المتعلقة بالنشاط الإستثماري للشركة وتقديم التوصيات اللازمة إلى مجلس الإدارة بأية تعديلات أو تحسينات تقترحها اللجنة.
- متابعة الأداء الإستثماري للشركة.
- تقديم التوصيات إلى مجلس الإدارة لإختيار والتعاقد مع مستشارين إستثماريين من المؤسسات الإستشارية المؤهلة في الأقطار العربية.

### 2. لجنة التدقيق :

تعتبر لجنة التدقيق إمتداداً لمجلس الإدارة ومرجعاً له فيما يخص الأمور المالية والمحاسبية التي يتم تقديمها للمجلس، سواءً من الإدارة التنفيذية أو المدقق الداخلي أو مراجع الحسابات. حيث تقوم اللجنة برفع تقاريرها للمجلس بصفة دورية.

#### مهام اللجنة:

- التركيز على دراسة التقارير المالية الدورية ومناقشة الأمور والملاحظات التي تظهر نتيجة لأعمال مراجع الحسابات الخارجي والمدقق الداخلي وإجابات وملاحظات الإدارة التنفيذية عليها ورفع التوصيات لمجلس الإدارة.
- مراجعة الأنظمة والتقارير الإدارية واللوائح المالية والسياسات المالية والمحاسبية التي يقوم مجلس الإدارة بتقديمها للجنة ومن ثم رفع التوصيات للمجلس بخصوصها.

## نبذة عن الشركة

تأسست الشركة العربية للتعدين بموجب قرار إتخذه مجلس الوحدة الإقتصادية العربية بتاريخ 1974/06/10م، من أجل تدعيم العلاقات العربية المبنية على التعاون لإستثمار الثروات المعدنية إستثماراً إقتصادياً متنوعاً في مشروعات إنتاجية وإنمائية، لأهمية ذلك في تحقيق التكامل الإقتصادي بين الدول الأعضاء لدفع عجلة التنمية في هذه الدول. وقد تم التوقيع على عقد تأسيس الشركة بتاريخ 1975/02/01م كشركة مساهمة عربية تساهم فيها الحكومات العربية أو الشركات والمؤسسات العربية التي تحددها تلك الحكومات، وتم إقرار نظامها الأساسي بتاريخ 1975/08/02م.

وبمقتضى ذلك إتخذت الشركة العاصمة الأردنية عمّان مقراً رئيسياً لها، ويجوز لها إنشاء فروع أو وكالات أو مكاتب في دول الأطراف المساهمة أو خارجها، إلى جانب إنشاء أو المساهمة في إنشاء شركات ذات شخصية قانونية مستقلة في الدول المساهمة أو خارج هذه الدول.

تقوم الشركة بجميع الأعمال الفنية والصناعية والتجارية المتصلة والمكملة للنشاط التعديني وعلى وجه الخصوص الكشف والإستخراج والتركيز والنقل والتسويق والتصنيع.

هذا وقد قررت الجمعية العمومية غير العادية للمساهمين في إجتماعها المنعقد بتاريخ 2019/06/14؛ رفع رأسمال الشركة بمبلغ (3,908,000) دولار أمريكي وتوزيعه على المساهمين ليصبح رأس مال الشركة المصرح به والمكتتب به والمدفوع مبلغ (200) مليون دولار أمريكي (200,000 سهماً قيمة كل سهم 1,000 دولار أمريكي).

## رؤية الشركة

أن تصبح شركة رائدة في المساهمة الإيجابية والملموسة في تطوير الإستثمار في التعدين والإستغلال الأمثل للثروات المعدنية وتحقيق توقعات الأطراف ذات العلاقة بالشركة من خلال أنظمة وتقنيات متطورة وفريق مؤهل ومتميز.

## رسالة الشركة

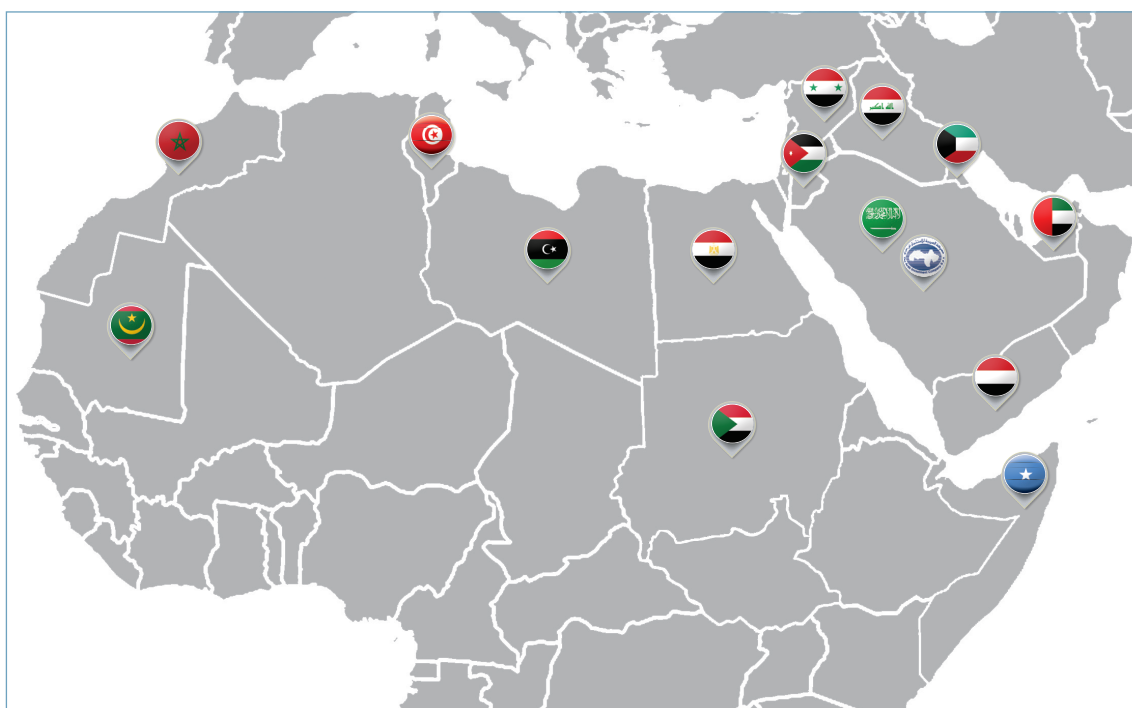
- توسيع وتنويع قاعدة الإستثمارات من خلال المساهمة في مجال إستغلال الثروات المعدنية والصناعات المرتبطة بها.
- تعزيز النجاح الإقتصادي والإستثماري للمساهمين.
- الإستمرار في تحسين أنشطة وخدمات الشركة لضمان تحقيق رضا الأطراف ذات العلاقة.
- المحافظة على إظهار الشركة في المنطقة كمركز معلومات وخدمات متميز في مجال الإستثمار في التعدين والصناعات المرتبطة بها.

## أهداف الشركة الإستراتيجية

- زيادة فعالية رأس المال وتعظيم قيمة الشركة من خلال ما يلي:
  - متابعة أداء الإستثمارات الحالية.
  - البحث عن فرص إستثمارية جديدة بالتركيز على المعادن الإستراتيجية.
  - تنويع أداء المحفظة الإستثمارية للموجود النقدي وشبه النقدي.
- تطوير الصناعات التعدينية العربية من خلال إنشاء معهد تطوير الصناعات التعدينية العربية.
- رفع الأداء المؤسسي والفردى في الشركة عن طريق التعلم والتطوير المستمر.
- تحسين كفاءة العمليات الداخلية في الشركة.
- تعزيز وتفعيل دور الشركة عربياً ودولياً.
- إعداد دراسات وأبحاث متخصصة تدعم عمل الشركة وقطاع الصناعات التعدينية العربية.

## المساهمون

المساهم	عدد الأسهم المكتتب بها	القيمة (دولار أمريكي)	نسبة المساهمة %
دولة الإمارات العربية المتحدة	40,400	40,400,000	20.20
المملكة العربية السعودية	40,400	40,400,000	20.20
جمهورية العراق	40,400	40,400,000	20.20
الهيئة العامة للاستثمار - دولة الكويت	40,400	40,400,000	20.20
الشركة الليبية للاستثمارات الخارجية - دولة ليبيا	20,200	20,200,000	10.10
جمهورية مصر العربية	5,500	5,500,000	2.75
الجمهورية اليمنية	2,860	2,860,000	1.43
الشركة العربية للاستثمار	2,200	2,200,000	1.10
المكتب الوطني للهيدروكاربورات والمعادن - المملكة المغربية	2,200	2,200,000	1.10
المملكة الأردنية الهاشمية	2,000	2,000,000	1.00
جمهورية الصومال	2,000	2,000,000	1.00
الجمهورية العربية السورية	920	920,000	0.46
الجمهورية التونسية	220	220,000	0.11
الجمهورية الإسلامية الموريتانية	220	220,000	0.11
جمهورية السودان	80	80,000	0.04
المجموع	200,000	200,000,000	100.00







## كلمة رئيس مجلس الإدارة

بسم الله الرحمن الرحيم

حضرات السادة المساهمين الكرام

السلام عليكم ورحمة الله وبركاته،

تنفيذاً لأحكام المادتين 33 و47 من النظام الأساسي للشركة، يسعدني بالأصالة عن نفسي وبالنيابة عن زملائي أعضاء مجلس الإدارة أن أضع بين أيدي حضراتكم التقرير السنوي الخامس والأربعون للشركة العربية للتعدين متضمناً نتائج أدائها السنوي وبياناتها المالية للسنة المنتهية في 2019/12/31م.

وبالنسبة للأداء المالي للشركة خلال عام 2019م، فقد بلغ صافي إيرادات الإستثمارات لعام 2019 حوالي 37.2 مليون دولار أمريكي مقابل حوالي 31.6 مليون دولار أمريكي لعام 2018م، كما بلغ صافي ربح الشركة لعام 2019م حوالي 26.3 مليون دولار أمريكي مقارنة بحوالي 24.2 مليون دولار أمريكي في عام 2018م.

وفي ضوء هذه النتائج ، فقد قرر مجلس الإدارة التوصية للجمعية العمومية للشركة توزيع أرباح نقدية على المساهمين بنسبة 3٪ من رأس المال .

وحول نشاط الشركة في البحث عن فرص استثمارية خلال عام 2019م، فقد ركزت الشركة العربية للتعدين جهودها على تنفيذ مشروع إنتاج ألياف وقضبان البازلت في إمارة الفجيرة التابع للشركة العربية للتعدين – الفجيرة، بالإضافة الى الاستمرار في دراسة فرص أخرى ومشاريع معروضة للمساهمة بها مستقبلاً في حال ثبت جدواها.

وبخصوص شركة البحث والتطوير التعديني ومعهد تطوير الصناعات التعدينية العربية التابع لها، فالحمل جاري حالياً وبالتعاون والتنسيق مع عدد من الجهات الاستشارية العربية والعالمية على تحديث دراسة جدوى المشروع وتحديد احتياجات المنطقة العربية من الدورات التدريبية والخدمات الاستشارية المطلوبة في قطاع التعدين والصناعات المرتبطة به وذلك تمهيداً لتحديد آلية إدارة وتشغيل الشركة على أسس تجارية والبدء باستقطاب الشركاء الاستراتيجيين المحتملين.

وفي الختام، أتقدم بجزيل الشكر الى جميع الأطراف المساهمة على دورها البناء في دعم مسيرة الشركة، كما وأخص بالشكر دولة المقر، المملكة الأردنية الهاشمية، لما تقدمه من دعم وتسهيلات ساعدت وتساعد الشركة على إنجاز أعمالها ضمن أفضل الظروف الممكنة.

والله ولي التوفيق،،،

المهندس محمد أحمد بن عبد العزيز الشحي

رئيس مجلس الإدارة

## تقرير مجلس الإدارة لعام 2019م

أولاً: المؤشرات المالية للسنوات 2015 - 2019م

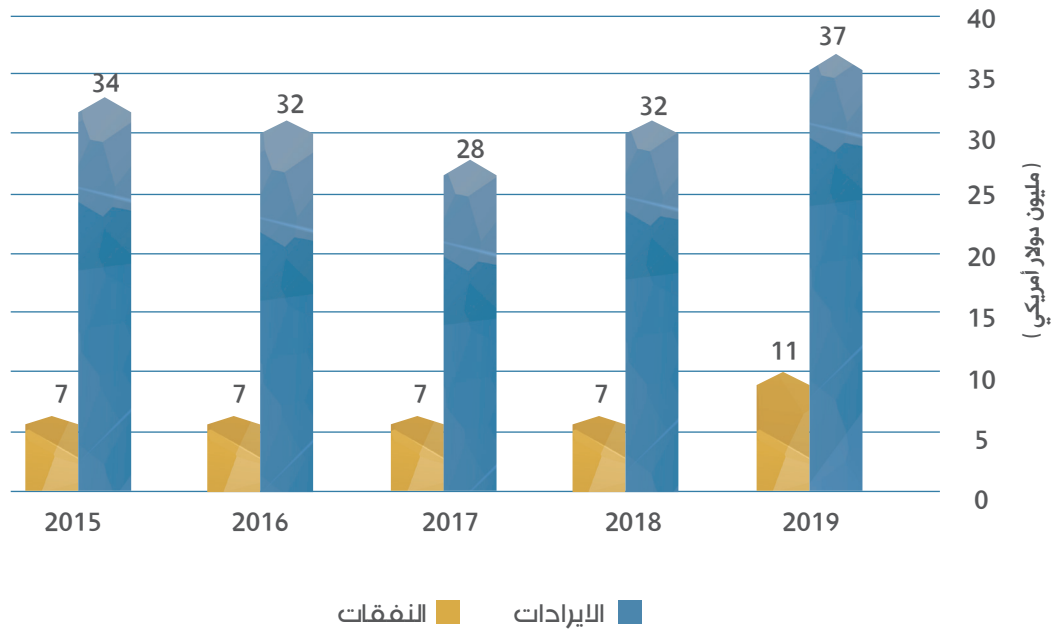
(بالدولار الأمريكي)

2015	2016	2017	2018	2019	
33,841,341	32,082,395	28,485,082	31,612,380	37,229,987	الإيرادات
3,273,846	(225,773)	(1,732,653)	(221,382)	(453,945)	فروقات العملة
(7,034,577)	(6,707,339)	(6,931,249)	(7,158,087)	(10,519,682)	النفقات
30,080,610	25,149,283	19,821,180	24,232,911	26,256,360	صافي الارباح
679,348,757	624,228,931	565,233,357	548,517,929	656,622,447	الاستثمارات
196,092,000	196,092,000	196,092,000	196,092,000	200,000,000	رأس المال
864,448,642	746,608,421	694,229,354	694,886,036	817,517,425	حقوق المساهمين
121,224,688	101,164,794	113,577,190	130,495,434	150,249,747	الأرباح المدورة
50,531,921	52,747,170	58,134,698	60,621,864	63,272,195	الإحتياطي القانوني
27,906,243	30,269,373	34,506,657	36,993,823	39,644,154	الإحتياطي العام
40,898,976	8,900,327	9,804,600	**	*	الأرباح الموزعة
192,110,522	149,574,859	143,168,840	152,783,865	169,298,575	النقدية وشبه النقدية
%15.34	%12.83	%10.11	%12.36	%13.13	معدل العائد على رأس المال

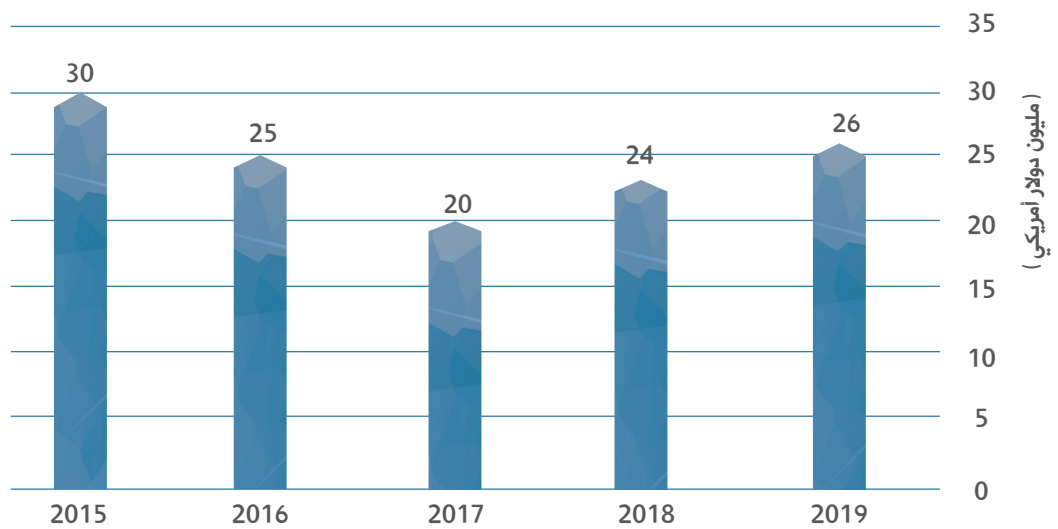
\* سيتم إقرار توزيع الأرباح على المساهمين عن عام 2019م في اجتماع الجمعية العامة المقرر عقده بتاريخ 2020/7/23م.

\*\* قررت الجمعية العمومية غير العادية في إجتماعها المنعقد بتاريخ 2019/06/14: توزيع أسهم على المساهمين بواقع (3,908,000) دولار أمريكي عن عام 2018.

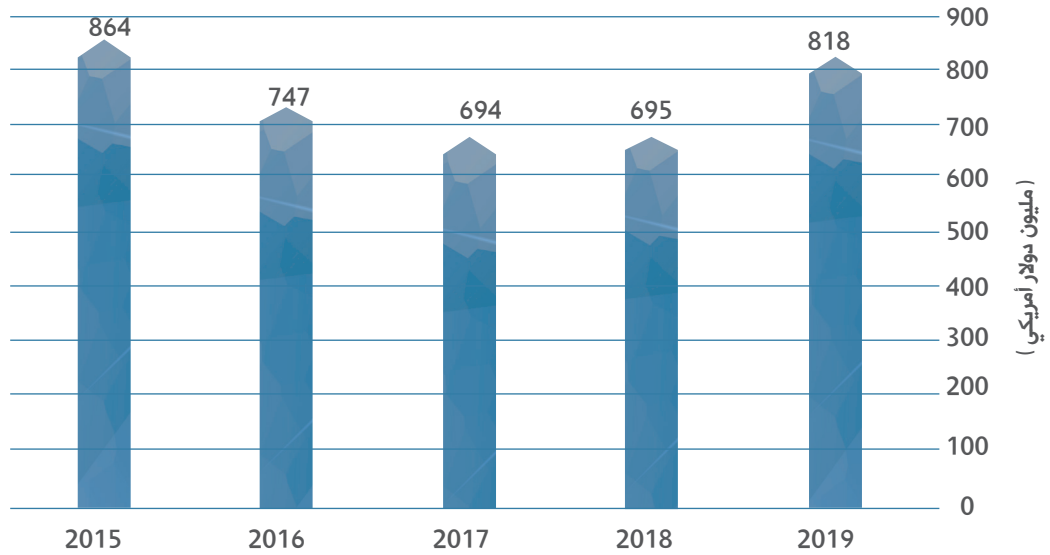
### الإيرادات والنفقات 2015-2019م



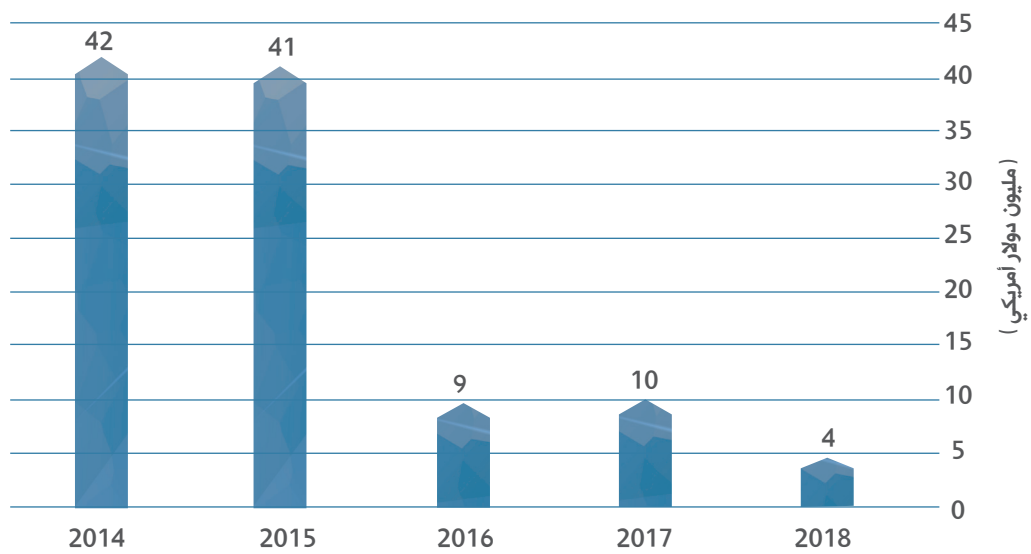
### صافي الأرباح 2015-2019م



### حقوق المساهمين 2015 - 2019م



### الأرباح الموزعة 2014 - 2018م



\* قررت الجمعية العامة غير العادية في إجتماعها المنعقد بتاريخ 2019/06/14؛ توزيع أسهم على المساهمين بواقع (3,908,000) دولار أمريكي عن عام 2018.

## ثانياً : النشاط الإستثماري للشركة

بلغ عدد المشاريع التي ساهمت بها الشركة منذ التأسيس 24 مشروعاً إستخراجياً وصناعياً وتجارياً موزعاً على عشرة دول عربية. وقد إتسمت المرحلة الأولى، التي امتدت حتى النصف الثاني من الثمانينات والتي تمت فيها معظم تلك المساهمات، بإعطاء الأولوية في تلك المساهمات لاعتبارات التنمية والمساهمة في المشاريع التي تقع في أقطار عربية تتوفر لديها خدمات معدنية واعدته وتفتقر إلى المصادر التمويلية لاستغلالها، كما إتسمت هذه الفترة بتأثير الأزمات الإقتصادية العالمية على الأسواق والأسعار وانخفاض أسعار العديد من الخامات والفلزات والأسمدة، وأظهرت نتائج عدد من المساهمات خسائر كبيرة إنعكست على النتائج المالية للشركة العربية للتعدين خلال تلك الفترة.

وعلى ضوء نتائج أداء المساهمات والمشاريع التي تمت المساهمة بها في المرحلة الأولى، قررت الشركة في المرحلة الثانية منذ عام 1986م وحتى الآن إعادة النظر في سياساتها الإستثمارية من خلال ما يلي:

• تم بموجب قرار الجمعية العمومية في اجتماعها غير العادي بتاريخ 2019/06/14 تحديد رأسمال الشركة بالقدر المدفوع من المساهمين والبالغ (200) مليون دولار أمريكي.

• أقرت الشركة سياسة إعادة النظر في العمليات الإستثمارية والتي تركز على متابعة المشاريع القائمة ومعالجة أوضاع كل منها على حدة، والتخلص من المشاريع المتعثرة غير المجدية وعدم تحميل الشركة أية أعباء مالية إضافية تتعلق بها.

• عدم الدخول في أية مساهمات جديدة إلا بعد تقييمها والتأكد من ثبوت جدواها الفنية والإقتصادية والمالية وذلك حسب أسس ومعايير الإستثمار المعتمدة في الشركة العربية للتعدين.

• تنويع أدوات الإستثمار لتحسين العائد على رأس المال المستثمر والإبقاء على المخاطر ضمن الحدود المقبولة.

• المساهمة في تكاليف دراسات بعض المشاريع التي يتوفر لديها معطيات ومؤشرات مشجعة من خلال التعاون مع الشركاء الإستراتيجيين المحتملين لهذه المشاريع.

• الحصول على رخص البحث والإستكشاف والإستغلال للخامات التي تشكل قيمة إستراتيجية للشركة، وبخاصة الخامات التي تغذي عدد من الصناعات التعدينية في الشركات المساهم بها.



▲ معدن البايريت (Pyrite)

## ملخص عن مساهمات الشركة

الشركة / الدولة	رأس المال بالعملة المحلية أو ما يعادلها	سنة التأسيس	السهم في سوق المال	سنة المساهمة	نسبة المساهمة %	منتجات الشركة
شركة البوتاس العربية م.ع.م -الأردن	83.318 مليون دينار أردني	1977	مدرج	1977	19.99	كلوريد البوتاسيوم، نيترات البوتاسيوم والبرومين ومشتقاته
الشركة الوطنية للصناعات والمناجم ش.خ.أ - موريتانيا	606 مليون دولار أمريكي	1972	غير مدرج	1979	5.66	مركبات خام الحديد
شركة محاجر الخليج ش.م.ع.ع - عُمان	3.63 مليون ريال عُماني	1999	مدرج	2004	25.00	بلاط كوارتزي مُصنع
شركة المصانع الكبرى للتعدين م.ع.م - السعودية	820 مليون ريال سعودي	2007	غير مدرج	2011	18.91	مركبات معادن النحاس والزنك وسبائك الذهب والفضة
شركة الصناعات الكيماوية للفليور ش.خ.أ تونس	21 مليون دينار تونسي	1971	مدرج	1979	26.67	فلوريد الألمنيوم
الشركة العربية لكيماويات المنظفات ش.ع.م - العراق	116 مليون دولار أمريكي	1981	غير مدرج	1982	10.00	الكيل بنزين المستقيم والتولوين
شركة الأبيض للأسمدة و الكيماويات الأردنية م.خ.م -الأردن	63.53 مليون دينار أردني	2007	غير مدرج	2007	10.00	سلفات البوتاس وأسمدة وكيماويات أخرى
شركة البحث والتطوير التعديني - الأردن	500 ألف دولار أمريكي	2017	غير مدرج	2017	100.00	خدمات التدريب والاستشارات
الشركة العربية للتعدين / الفجيرة - الإمارات العربية المتحدة	300 ألف درهم إماراتي	2018	غير مدرج	2018	100.00	دراسة وتطوير وتنفيذ المشاريع التعدينية والصناعية ذات العلاقة



▲ الذهب الخام (Gold nugget)



## معلومات حول مساهمات الشركة وأدائها خلال عام 2019م



### 1. شركة البوتاس العربية / المملكة الأردنية الهاشمية

- تمت المساهمة في شركة البوتاس العربية عام 1977م بقيمة (16.540) مليون دينار أردني، مدفوعة بالكامل.
- إرتفعت مساهمة الشركة إلى (17.252) مليون دينار أردني بعد أن تم رسملة جزء من الإحتياطات في عام 1994م.
- قامت شركة البوتاس خلال شهر كانون الأول (ديسمبر) من عام 1997م بزيادة رأس مالها إلى (83.318) مليون دينار أردني من خلال إصدار شهادات إيداع دولية طرحت في بورصة لندن بقيمة (32.7) مليون دولار أمريكي.
- يبلغ عدد أسهم الشركة العربية للتعددين (16,655,651) سهماً، منها (203,651) سهماً مخصصاً للمتاجرة.

### منتجات الشركة والطاقة الإنتاجية:

- كلوريد البوتاسيوم (2.4) مليون طن/سنة.
- نترات البوتاسيوم (150) ألف طن/سنة.
- ثنائي فوسفات الكالسيوم (60) ألف طن/سنة.
- البرومين ومشتقاته أكثر من (200) ألف طن/سنة.

### الموقع الإلكتروني:

www.arabpotash.com

### النتائج المالية:

حققت الشركة عام 2019م أرباحاً صافية بلغت حوالي (152) مليون دينار أردني مقارنة بأرباح تبلغ حوالي (125) مليون دينار أردني عام 2018م.

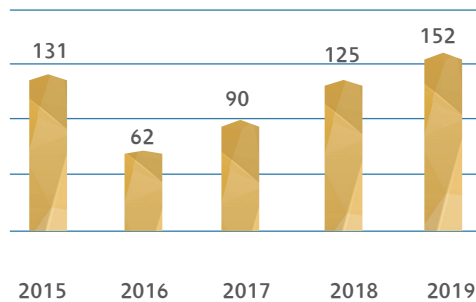
### المساهمون

Man Jia Industrial Development Ltd.	27.96 %
شركة إدارة المساهمات الحكومية / الأردن	26.14 %
الشركة العربية للتعددين	19.99 %
المؤسسة العامة للضمان الإجتماعي / الأردن	10.39 %
الحكومة العراقية	4.71 %
الشركة الليبية للإستثمارات الخارجية	4.06 %
الهيئة العامة للإستثمار / الكويت	3.94 %
مساهمون آخرون	2.81 %

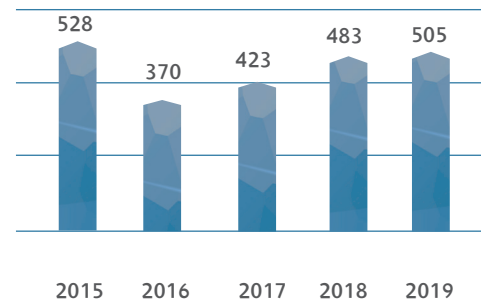
### إيرادات وأرباح الشركة (مليون دينار أردني)

السنة	2019	2018	2017	2016	2015
الإيرادات	505	483	423	370	528
الأرباح (الخسائر)	152	125	90	62	131

### الشكل التالي يعرض التغير على النتائج المالية بياناً (مليون دينار أردني)



الأرباح (الخسائر)



الإيرادات



## 2. الشركة الوطنية للصناعة والمناجم "سنيم" / الجمهورية الإسلامية الموريتانية

تمت المساهمة في الشركة عام 1979م بإجمالي (68,979) سهماً بلغت قيمتها (1.438) مليار أوقية موريتانية شاملة علاوة الإصدار. ويبلغ رأس مال الشركة الحالي (182.7) مليار أوقية موريتانية أي ما يعادل (606) مليون دولار أمريكي موزعة على (18.270) مليون سهم. حيث تبلغ قيمة كل سهم (10) آلاف أوقية موريتانية.

### المساهمون

الجمهورية الإسلامية الموريتانية	78.35%
البنك الصناعي الكويتي	7.17%
الشركة العربية للتعدين	5.66%
الصندوق العراقي للتنمية الخارجية	4.59%
المكتب الوطني للهيدروكاربورات والمعادن/المغرب	2.30%
البنك الإسلامي للتنمية/جدة	1.79%
أسهم خاصة لموريتانيين	0.14%

### إيرادات وأرباح الشركة (مليون دولار أمريكي)

السنة	2019	2018	2017	2016	2015
الإيرادات	903	509	582	675	369
الأرباح (الخسائر)	288	(35)	3.2	4.6	(192)

### منتجات الشركة والطاقة الإنتاجية:

مركزات خام الحديد (12) مليون طن/سنة

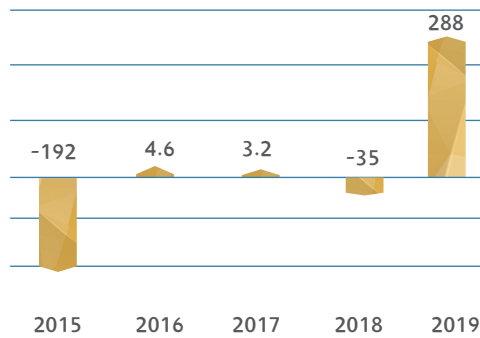
### الموقع الإلكتروني:

www.snim.com

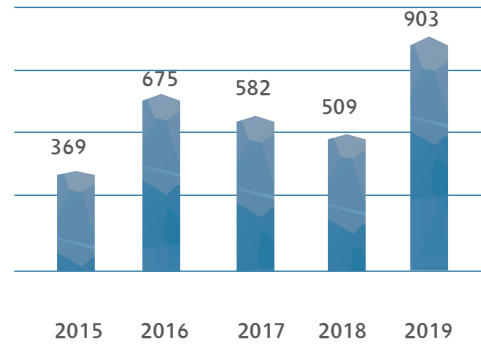
### النتائج المالية:

حققت الشركة عام 2019م ربحاً يقدر بحوالي (288) مليون دولار أمريكي مقارنة مع خسارة تقدر بحوالي (35) مليون دولار أمريكي عام 2018م.

### الشكل التالي يعرض التغير على النتائج المالية بيانياً (مليون دولار أمريكي)



الأرباح (الخسائر)



الإيرادات





### 3. شركة محاجر الخليج / سلطنة عُمان

تأسست شركة محاجر الخليج في 31 مارس 1999م برأسمال مصرح به (4) مليون ريال عُماني والمكتتب به والمدفوع (2) مليون ريال عُماني بقيمة إسمية للسهم ريال عُماني واحد. وتمت المساهمة عام 2004م بنسبة (25%) من رأس المال.

قررت الشركة تجزئة السهم الواحد إلى عشرة أسهم عام 2009م، بحيث أصبحت القيمة الإسمية للسهم (100) بيسة عُمانية بدلاً من ريال عُماني واحد.

قامت الشركة خلال الفترة الممتدة من 2007م لغاية 2011م بتوزيع أرباح للمساهمين على شكل أسهم مجانية حيث بلغ مجموع ما تم توزيعه (16.3) مليون سهم. هذا وبلغت حصة الشركة العربية للتعدين من هذه التوزيعات (4.075) مليون سهم. وبلغ رأسمال الشركة (3.630) مليون ريال عُماني موزعة (36.3) مليون سهم. وتبلغ القيمة الإسمية للسهم (100) بيسة عُمانية.

#### المساهمون

30.90 %	شركة الأولى الوطنية / سلطنة عُمان
25.00 %	الشركة العربية للتعدين
20.00 %	شركة المنتجات البتومينية المحدودة / دولة الكويت
6.80 %	شركة بروة الخور / سلطنة عُمان
4.90 %	السيد سليمان أحمد سعيد الحوقاني
12.40 %	مساهمون آخرون

#### إيرادات وأرباح الشركة (مليون ريال عُماني)

السنة	2015	2016	2017	2018	2019
الإيرادات	4.930	4.990	3.295	3.321	3.115
الأرباح (الخسائر)	0.120	0.375	(0.021)	(0.177)	(0.728)

#### منتجات الشركة:

بلاط كوارتزي مُصنع

#### الطاقة الإنتاجية:

300000 م<sup>2</sup> من البلاط / السنة

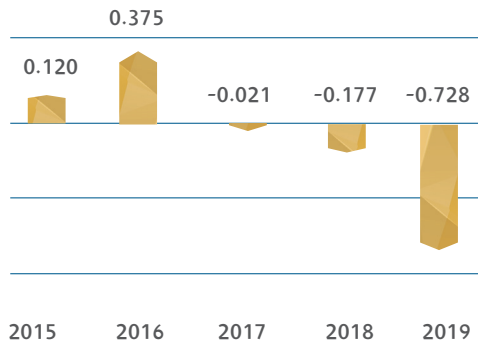
#### الموقع الإلكتروني للشركة:

www.gulfstone-oman.com

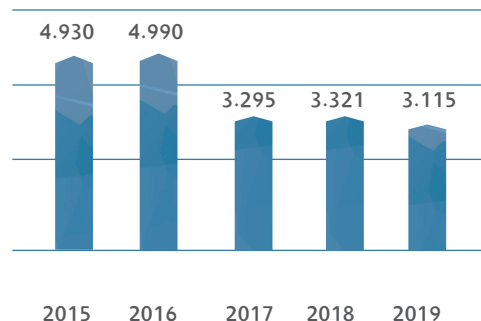
#### النتائج المالية :

حققت الشركة في عام 2019م خسارة بلغت حوالي (728) ألف ريال عُماني مقارنة مع خسارة بلغت حوالي (177) ألف ريال عُماني عام 2018م.

#### الشكل التالي يعرض التغير على النتائج المالية بيانياً (مليون ريال عُماني)



الأرباح (الخسائر)



الإيرادات



#### 4 . شركة المصانع الكبرى للتعدين / المملكة العربية السعودية

- تأسست شركة المصانع الكبرى عام 2007م، وتمت المساهمة فيها خلال عام 2011م بنسبة (10٪) من رأس المال البالغ (500) مليون ريال سعودي.
- في 2012/12/09م، وافقت الهيئة العامة غير العادية للمساهمين على زيادة رأس المال الشركة من (500) مليون ريال سعودي إلى (550) مليون ريال سعودي، وذلك بإصدار (5) مليون سهم، حيث تبلغ القيمة الإسمية للسهم (10) ريال سعودي وبعلوّة إصدار بالغة (20) ريال سعودي.
- في عام 2013م، إكتتبت الشركة بالأسهم غير المكتتب بها والبالغة (3.021) مليون سهم، لترتفع نسبة مساهمة الشركة إلى (15.49٪).
- في 2015/03/30م، قررت الجمعية العامة الغير عادية لمساهمي الشركة زيادة رأس مال الشركة ليصبح (740) مليون ريال سعودي من خلال تحويل (190) مليون ريال من حساب علاوة الإصدار ومنح (19) سهم لكل (55) سهم يمتلكها المساهم، وبلغت حصة الشركة العربية للتعدين من أسهم هذه الزيادة حوالي (2.94) مليون سهم.
- في عام 2016م، تم زيادة رأس مال الشركة ليصبح (780) مليون ريال سعودي (78 مليون سهم)، واكتتبت الشركة العربية للتعدين بحوالي (3.745) مليون سهم من أسهم هذه الزيادة لتصبح نسبة المساهمة الحالية 19.5٪.
- في نهاية عام 2018م تم زيادة رأس مال الشركة ليصبح (820) مليون ريال سعودي (82 مليون سهم) عن طريق توزيع أسهم مجانية على المساهمين من خلال علاوة الإصدار.
- خلال إجتماع الجمعية العامة غير العادية التي إنعقدت في أكتوبر 2018؛ قررت الجمعية الموافقة على شراء (2,500,000) سهم من أسهم الشركة من المساهمين الحاليين للشركة بقيمة (30) ريال سعودي للسهم الواحد وذلك بحسب نسبة ملكية كل مساهم في الشركة ونقل ملكيتها من المساهم إلى إسم الشركة ليتم تسجيلها كأسهم خزينة؛ لتصبح نسبة مساهمة الشركة العربية للتعدين في نهاية العام 2019م ما نسبته (18.91٪).

##### المساهمون

شركة تريكور اريسورسز	32.27 %
الشركة العربية للتعدين	18.91 %
محمد بن مانع بن سلطان أبا العلا	12.50 %
الأمير مشعل سعود عبد العزيز آل سعود	8.17 %
الشركة الوطنية لصهر الرصاص المحدودة	7.85 %
إبراهيم بن علي بن حسين بن مسلم	7.33 %
ماجد بن علي بن حسين بن مسلم	4.67 %
مساهمون آخرون	26.5 %
المصانع الكبرى للتعدين	3.04 %

##### إيرادات وأرباح الشركة (مليون ريال سعودي)

السنة	2019	2018	2017	2016	2015
الإيرادات	298	263	137	37	189
الأرباح (الخسائر)	26	16	(88)	(95)	(103)

##### منتجات الشركة والطاقت الإنتاجية التصميمية:

- مركزات معدن النحاس (34) ألف طن
- مركزات معدن الزنك (45) ألف طن
- سبائك الذهب (7600) أونصة
- سبائك الفضة (193) ألف أونصة


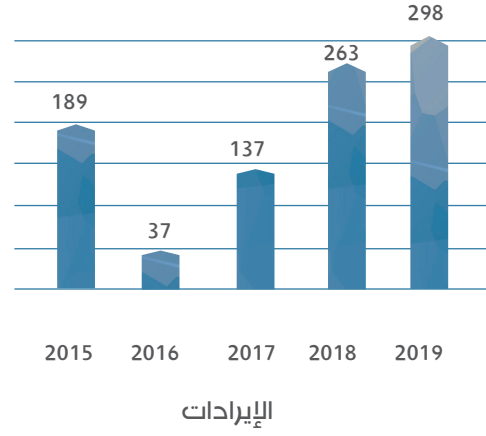
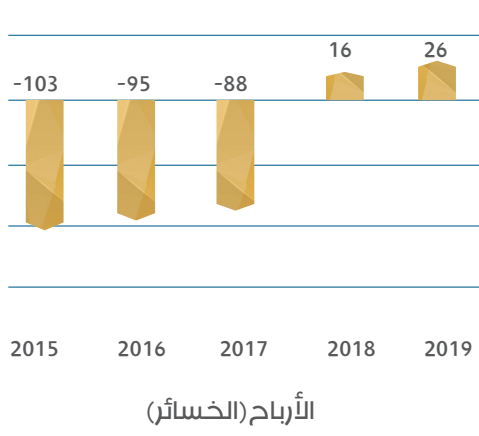
##### الموقع الإلكتروني:

www.amak.com.sa

##### النتائج المالية:

حققت الشركة في عام 2019م إيرادات بلغت حوالي (298) مليون ريال سعودي مقابل (263) مليون ريال سعودي لعام 2018م؛ في حين بلغت صافي أرباح الشركة في عام 2019م حوالي (26) مليون ريال سعودي مقابل صافي أرباح بلغت حوالي (16) مليون ريال سعودي لعام 2018م.

الشكل التالي يعرض التغير على النتائج المالية بياناً ( مليون ريال سعودي)





## 5. شركة الصناعات الكيماوية للفليور / الجمهورية التونسية

- تمت المساهمة في الشركة عام 1979م.
- بلغ رأس مالها عند التأسيس (3) مليون دينار تونسي. كما بلغت قيمة مساهمة الشركة العربية للتعدين فيها (0.8) مليون دينار تونسي مدفوعاً بالكامل.
- بعد رسملة جزء من الإحتياطيات في عام 1993م بلغ رأسمال الشركة (9) مليون دينار تونسي، وارتفعت قيمة مساهمة الشركة إلى (2.4) مليون دينار تونسي. وفي عام 2011م، وبناءً على قرار الجمعية العمومية غير العادية لمساهمي الشركة، فقد تقرر زيادة رأسمال الشركة ليصبح (21) مليون دينار تونسي عن طريق إصدار (1.2) مليون سهم بالقيمة الإسمية للسهم الواحد (10) دنانير تونسية، وتم الإكتتاب بهذه الزيادة بنسبة مساهمة الشركة.

### منتجات الشركة :

فلوريد الألمنيوم

### الطاقة الإنتاجية:

41000 طن/سنة

### الموقع الإلكتروني:

www.icf.ind.tn

### المساهمون

الشركة العربية للتعدين	26.67 %
شركة مرجبا العالمية/الجمهورية التونسية	18.90 %
مرجبا بيتش/ الجمهورية التونسية	17.16 %
مساهمون آخرون/ الجمهورية التونسية	37.27 %

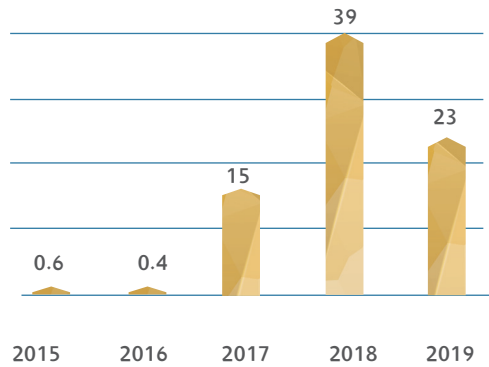
### إيرادات وأرباح الشركة (مليون دينار تونسي)

السنة	2015	2016	2017	2018	2019
الإيرادات	94	83	118	158	188
الأرباح (الخسائر)	0.6	0.4	15	39	23

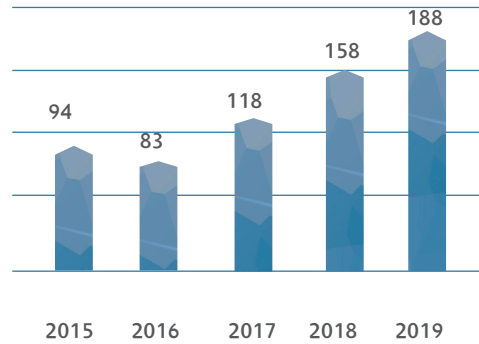
### النتائج المالية:

حققت الشركة في عام 2019م أرباحاً بلغت حوالي (23) مليون دينار تونسي مقارنة بالأرباح التي حققتها في عام 2018م والتي بلغت حوالي (39) مليون دينار تونسي. وقررت الشركة توزيع (8) دنانير تونسية لكل سهم أرباح نقدية على المساهمين عن عام 2018م؛ حيث تبلغ حصة الشركة العربية للتعدين منها حوالي (4.480) مليون دينار تونسي.

### الشكل التالي يعرض التغير على النتائج المالية بيانياً (مليون دينار تونسي)



الأرباح (الخسائر)



الإيرادات



## 6. الشركة العربية لكيمياويات المنظفات / جمهورية العراق

تمت المساهمة في الشركة عام 1982م.   
 يبلغ رأس المال المدفوع (36) مليون دينار عراقي تعادل بموجب نظام التأسيس (116) مليون دولار أمريكي ساهمت فيه الشركة بمبلغ (3.6) مليون دينار عراقي مدفوعاً بالكامل.

### المساهمون

32.00 %	جمهورية العراق
32.00 %	الشركة العربية للاستثمارات البترولية
10.00 %	الشركة العربية للتعدين
10.00 %	المؤسسة العامة للبترول والمعادن/ المملكة العربية السعودية
10.00 %	شركة صناعات الكيماويات البترولية/ دولة الكويت
6.00 %	الشركة العربية للاستثمار

### إيرادات وأرباح الشركة ( مليون دولار أمريكي)

السنة	2019	2018	2017	2016	2015
الإيرادات	1.5	1	0.73	0.47	0.46
الأرباح (الخسائر)	(4)	(15)	(5)	(7)	(44)

### منتجات الشركة والطاقة الإنتاجية:

الكيل بنزين المستقيم والتولوين

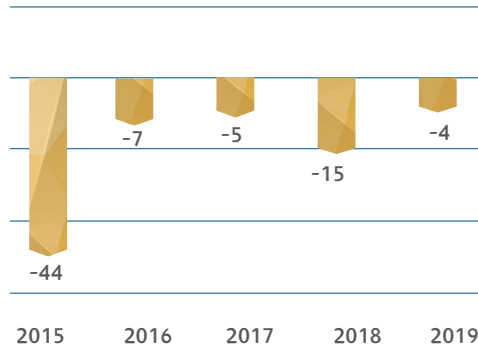
### الموقع الإلكتروني:

www.aradet.com

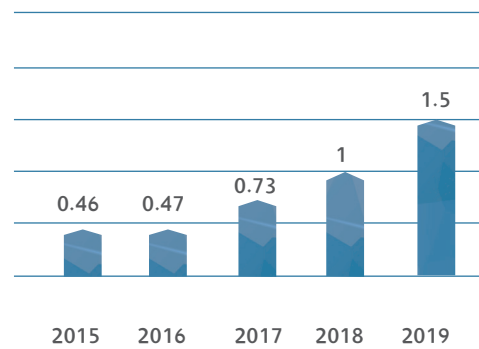
### النتائج المالية:

في عام 2019م بلغت خسائر الشركة نحو (4) مليون دولار أمريكي مقارنةً بخسارة بلغت حوالي (15) مليون دولار أمريكي عام 2018، وتعود هذه الخسائر إلى توقف مصنع الشركة عن الإنتاج بسبب الظروف الأمنية في منطقة بيجي إعتباراً من شهر حزيران (يونيو) 2014م.

### الشكل التالي يعرض التغير على النتائج المالية بيانياً ( مليون دولار أمريكي)



الأرباح (الخسائر)



الإيرادات



## 7. شركة الأبييض للأسمدة والكيماويات الأردنية / المملكة الأردنية الهاشمية

- في شهر كانون الأول (ديسمبر) عام 2007م، تمت المساهمة في الشركة بنسبة (10٪) من رأس المال البالغ (29.86) مليون دينار أردني.
- في 31 مارس 2009م، تم زيادة رأس مال الشركة بمبلغ (10.62) مليون دينار أردني ليصبح (40.466) مليون دينار أردني وفي عام 2011م تم زيادة رأس مالها بمبلغ (10.630) مليون دينار أردني موزعة على (10.630) مليون سهم ليصبح رأس مالها (51.086) مليون دينار أردني. كما قررت الهيئة العامة للشركة رفع رأس المال بمقدار (12,445,650) مليون دينار ليصبح (63,532,050) مليون دينار أردني بتاريخ 2015/05/18م.

### منتجات الشركة والطاقة الإنتاجية:

- كبريتات البوتاسيوم (80) ألف طن / سنه.
- حامض الهيدروكلوريك (96) ألف طن / سنه – يستهلك لإنتاج ثنائي فوسفات الكالسيوم.
- ثنائي فوسفات الكالسيوم (15) ألف طن / سنه.
- ثلاثي سوبر فوسفات (65) ألف طن / سنه.
- كلوريد الكالسيوم (55) ألف طن / سنه.
- حامض الكبريتيك (132) ألف طن / سنه – يستهلك لإنتاج كبريتات البوتاسيوم وحامض الفسفوريك.

الموقع الإلكتروني:  
www.jafco.com

### المساهمون

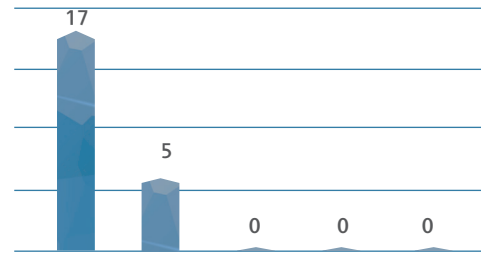
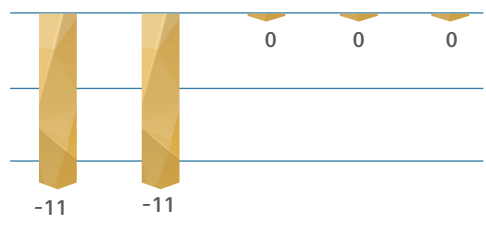
شركة جافكو البحرين	42.80 %
شركة مناجم الفوسفات الأردنية	19.83 %
شركة فينشر كابيتال بنك / البحرين	27.37 %
الشركة العربية للتعدين	10.00 %

### النتائج المالية:

إيرادات وأرباح الشركة (مليون دينار أردني)

السنة	2019	2018	2017	2016	2015
الإيرادات	N.A	N.A	N.A	5	17
الأرباح (الخسائر)	N.A	N.A	N.A	(11)	(11)

الشكل التالي يعرض التغير على النتائج المالية بيانياً (مليون دينار أردني)





## 8. شركة البحث والتطوير التعدين-شركة عربية مشتركة / المملكة الأردنية الهاشمية

- تأسست الشركة بتاريخ 2017/4/25م كشركة عربية مشتركة ذات مسؤولية محدودة وبرأس مال تأسيسي (500) ألف دولار أمريكي؛ وهي مملوكة بالكامل للشركة العربية للتعدين.
- من ضمن مهام ومسؤوليات هذه الشركة تقديم الخدمات التدريبية والاستشارية ذات العلاقة بقطاع التعدين والصناعات المرتبطة به بالتعاون والتحالف مع عدد من مراكز الأبحاث والمعاهد العالمية المتخصصة في تلك المجالات.
- تقوم الشركة حالياً وبالتعاون والتنسيق مع جهات استشارية عالمية بتحديث دراسة جدوى المشروع وتحديد إحتياجات المنطقة العربية من الدورات التدريبية المتخصصة والدراسات الإستشارية المطلوبة تمهيداً لتحديد آلية إدارة وتشغيل الشركة والبدء باستقطاب الشركاء الإستراتيجيين المحتملين.



▲ معادن خامات النحاس (Azurite and Chrysocolla)

## 9. الشركة العربية للتعدين - الفجيرة / الإمارات العربية المتحدة

- تأسست الشركة بتاريخ 2018/9/12م كشركة ذات مسؤولية محدودة وبرأسمال أولي (300) ألف درهم إماراتي؛ وهي مملوكة بالكامل للشركة العربية للتعدين.
- من ضمن مهام الشركة الرئيسية دراسة وتطوير وتنفيذ مشروع إنتاج ألياف وقضبان البازلت في إمارة الفجيرة نظراً لعدة اعتبارات من أهمها أن هذه الصناعة تعتبر صناعة عالمية جديدة ومبتكرة تتمثل بإنتاج ألياف البازلت لصناعة قضبان التسليح من البازلت في الأعمال الإنشائية كبديل عن قضبان حديد التسليح نظراً لتمييز هذه القضبان بخصائص مميزة وفريدة تفوق خصائص قضبان حديد التسليح من مختلف الجوانب بالإضافة الى صناعة الأنابيب الناقلة للمياه والنفط. وتجدر الإشارة هنا إلى أنه قد تم اختيار موقع المشروع في إمارة الفجيرة نظراً لتوفر المواد الخام اللازمة للإنتاج وتوفر البنى التحتية والمتمثلة بميناء الفجيرة والكهرباء والماء والغاز؛ يجري حالياً دراسة المشروع من مختلف جوانبه بالتعاون مع شركة إدارة المشروع وإحدى الشركات العالمية الإستراتيجية المتخصصة بهذه الصناعة تمهيداً للبدء بتنفيذه بداية النصف الثاني من عام 2020م بمشيئة الله.
- ومن جهة أخرى، تسعى الشركة العربية للتعدين - الفجيرة لبلورة عدد من الفرص الإستثمارية لعدد من المشاريع القائمة الجاذبة ذات العلاقة بقطاع التعدين والصناعات المرتبطة بها في منطقة الخليج العربي بشكل عام وعلى رأسها المشاريع التعدينية الإستراتيجية المتعلقة بقطاع الطاقة الإستراتيجية المتجددة ومشاريع صناعة سبائك المغنيسيوم والألمنيوم ومشاريع مواد البناء الصديقة للبيئة. وسيتم بمشيئة الله دراسة هذه الفرص وتقييمها فور البدء بتنفيذ مشروع إنتاج ألياف وقضبان البازلت كونه المشروع صاحب الأولوية للشركة العربية للتعدين - الفجيرة في المرحلة الحالية.



▲ صخر البازلت



## ثالثاً: التقرير المالي لعام 2019م

### الإيرادات وفروقات العملة:

يوضح الجدول التالي إيرادات الشركة لعامي 2019 و 2018 بالدولار الأمريكي:

البيان	2019	2018
عوائد توزيعات	29,902,101	24,773,897
إيرادات فوائد بنكية	4,389,774	3,429,960
حصة الشركة من أرباح الشركات الحليفة	1,648,835	3,320,977
أرباح بيع إستثمارات من خلال قائمة الدخل	-	292,750
التغير في القيمة العادلة للموجودات المالية بالقيمة العادلة من خلال قائمة الدخل	1,272,065	(238,332)
(خسائر) فروقات العملة	(453,945)	(221,382)
إيرادات أخرى	17,212	33,128
<b>إجمالي الإيرادات وفروقات العملة</b>	<b>36,776,042</b>	<b>31,390,998</b>

### النفقات:

يوضح الجدول التالي نفقات الشركة لعامي 2019 و 2018 بالدولار الأمريكي:

البيان	2019	2018
<b>الباب الأول:</b> الرواتب والأجور و المنافع	4,171,635	3,890,316
<b>الباب الثاني:</b> المصاريف الإدارية و العمومية	2,623,748	1,498,089
مصاريف إدارة الإستثمار	524,400	422,730
<b>مجموع المصروفات النقدية</b>	<b>7,319,783</b>	<b>5,811,135</b>
مخصص مكافآت نهاية الخدمة للموظفين	854,011	730,039
مخصص بدل إجازات للموظفين	57,122	35,116
مكافأة أعضاء مجلس الإدارة	604,642	525,358
الإستهلاكات	275,292	56,082
خسائر استبعاد ممتلكات و معدات	5,728	357
مخصص خسائر إئتمانية متوقعة	1,403,104	-
<b>إجمالي النفقات</b>	<b>10,519,682</b>	<b>7,158,087</b>

### الأصول النقدية وشبه النقدية:

بلغت الأصول النقدية وشبه النقدية ومحفظة الأوراق المالية في نهاية عام 2019 حوالي (169.30) مليون دولار أمريكي، مقارنةً بمبلغ (152.78) مليون دولار أمريكي في نهاية عام 2018.

### نتائج الأعمال:

يوضح الجدول التالي نتائج أعمال الشركة وتوزيعات الأرباح لعامي 2019 و2018 بالدولار الأمريكي:

البيان	2019	2018
إجمالي الإيرادات و فروقات العملة	36,776,042	31,390,998
(ينزل): إجمالي النفقات	(10,519,682)	(7,158,087)
زيادة الإيرادات عن النفقات (ربح السنة )	26,256,360	24,232,911
يضاف: أرباح مدورة في بداية السنة	130,495,434	113,577,190
يضاف: أرباح بيع أسهم من خلال الدخل الشامل الآخر	2,706,615	7,464,265
رصيد الأرباح المدورة قبل توزيعات الأرباح والإحتياطات	159,458,409	145,274,366
(ينزل): أرباح موزعة عن عامي 2017 و 2018*	(3,908,000)	(9,804,600)
(ينزل): المبلغ المحول من الأرباح إلى الإحتياطي القانوني	(2,650,331)	(2,487,166)
(ينزل): المبلغ المحول من الأرباح إلى الإحتياطي العام	(2,650,331)	(2,487,166)
رصيد الأرباح المدورة في نهاية العام	150,249,747	130,495,434

\* قررت الجمعية العمومية غير العادية في إجتماعها المنعقد بتاريخ 2019/06/14: توزيع أسهم على المساهمين بواقع (3,908,000) دولار أمريكي عن عام 2018.



▲ فلز المغنيسيوم الخام





▲ حجر اللازورد الكريم ( lapis lazuli )

الشركة العربية للتعدين  
(شركة مساهمة عربية)

رابعاً: البيانات المالية الموحدة  
للسنة المنتهية في 31 كانون الأول (ديسمبر) 2019م  
مع تقرير مدقق الحسابات المستقل



## المحتويات

35-34	تقرير مدقق الحسابات المستقل حول تدقيق القوائم المالية الموحدة
36	قائمة المركز المالي الموحدة
37	قائمة الدخل الموحدة
38	قائمة الدخل الشامل الموحدة
39	قائمة التغيرات في حقوق الملكية الموحدة
40	قائمة التدفقات النقدية الموحدة
64-41	إيضاحات حول القوائم المالية الموحدة

إرنست ويونغ الأردن  
محاسبون قانونيون  
صندوق بريد 1140  
عمان 11118 - المملكة الأردنية  
الهاشمية  
هاتف: +962-6-580077  
فاكس: +962-6-5538300  
www.ey.com



تقرير مدقق الحسابات المستقل  
إلى مجلس إدارة الشركة العربية للتأمين  
عمان - المملكة الأردنية الهاشمية

### تقرير حول تدقيق القوائم المالية الموحدة

#### الرأي

لقد قمنا بتدقيق القوائم المالية الموحدة لشركة العربية للتأمين (شركة مساهمة عربية) وشركاتها التابعة المشار إليها ("المجموعة") والتي تتكون من قائمة المركز المالي الموحدة كما في 31 كانون الأول 2019 وقائمة الدخل الموحدة وقائمة الدخل الشامل الموحدة وقائمة التغيرات في حقوق الملكية الموحدة وقائمة التدفقات النقدية الموحدة للسنة المنتهية في ذلك التاريخ والايضاحات حول القوائم المالية وملخص لأهم السياسات المحاسبية.

في رأينا، إن القوائم المالية الموحدة المرفقة تُظهر بعدالة، من كافة النواحي الجوهرية، المركز المالي للمجموعة كما في 31 كانون الأول 2019 وأدائها المالي وتدفقاتها النقدية للسنة المنتهية في ذلك التاريخ وفقاً لمعايير التقارير المالية الدولية.

#### أساس الرأي

لقد قمنا بتدقيقنا وفقاً للمعايير الدولية للتدقيق، إن مسؤولياتنا وفقاً لهذه المعايير مفصلة أكثر ضمن بند مسؤولية مدقق الحسابات عن تدقيق القوائم المالية الموحدة الواردة في تقريرنا هذا. نحن مستقلون عن المجموعة وفقاً لقواعد السلوك المهني للمحاسبين القانونيين (بما في ذلك معايير الاستقلالية الدولية) الصادر عن المجلس الدولي لمعايير السلوك المهني للمحاسبين بالإضافة إلى متطلبات السلوك المهني الأخرى الملزمة لتدقيق القوائم المالية الموحدة في الأردن، وقد التزمنا بمتطلبات السلوك المهني ومتطلبات المجلس الدولي لمعايير السلوك المهني للمحاسبين. لقد قمنا بالحصول على أدلة تدقيق كافية وملائمة وتوفر أساساً لإبداء الرأي.

#### أمر آخر

تم تدقيق القوائم المالية للسنة المنتهية في 31 كانون الأول 2018 من قبل مدقق حسابات آخر وتم اصدار رأي غير متحفظ حولها بتاريخ 19 أيار 2019.

#### مسؤولية الإدارة والمسؤولين المكلفين بالحوكمة عن القوائم المالية الموحدة

إن الإدارة مسؤولة عن إعداد هذه القوائم المالية الموحدة وعرضها بصورة عادلة وفقاً لمعايير التقارير المالية الدولية، بالإضافة إلى تحديد نظام الرقابة الداخلي الضروري لإعداد قوائم مالية موحدة خالية من الأخطاء الجوهرية سواء الناتجة عن احتيال أو عن غلط.

كما أن الإدارة مسؤولة عن تقييم قدرة المجموعة على الاستمرار كمنشأة مستمرة والإفصاح عن الأمور المتعلقة بمبدأ الاستمرارية بما في ذلك استخدام مبدأ الاستمرارية في المحاسبة عند إعداد القوائم المالية الموحدة، إلا إذا كان في نية الإدارة تصفية المجموعة أو إيقاف عملياتها أو عدم وجود أي بديل واقعي آخر سوى القيام بذلك.

إن المكلفين بالحوكمة مسؤولون عن الاشراف على عملية إعداد التقارير المالية للمجموعة.



## مسؤولية مدقق الحسابات عن تدقيق القوائم المالية الموحدة

إن أهدافنا تتمثل بالحصول على تأكيد معقول بأن القوائم المالية الموحدة ككل خالية من الأخطاء الجوهرية سواء الناتجة عن إحتيال أو عن غلط وإصدار تقرير التدقيق الذي يتضمن رأينا. إن التأكيد المعقول هو تأكيد عالي المستوى ولكنه ليس ضماناً أن التدقيق الذي يجري وفقاً للمعايير الدولية للتدقيق سيكشف دائماً خطأً جوهرياً عند وجوده. إن الأخطاء قد تحدث نتيجة لاحتياال أو غلط ويتم اعتبارها جوهرياً، إذا كانت منفردة أو مجتمعة يمكن أن يكون لها تأثير على القرارات الاقتصادية المتخذة من قبل مستخدمي هذه القوائم المالية الموحدة.

إننا نقوم بممارسة الاجتهاد المهني والمحافظة على الشك المهني كجزء من التدقيق وفقاً للمعايير الدولية للتدقيق، وكذلك نقوم بما يلي:

- تحديد وتقييم مخاطر الأخطاء الجوهرية في القوائم المالية الموحدة، سواء الناتجة عن احتيال أو غلط، و تصميم وتنفيذ إجراءات تدقيق تستجيب لهذه المخاطر والحصول على أدلة تدقيق كافية وملائمة توفر أساساً لإبداء الرأي. إن خطر عدم اكتشاف خطأ جوهري ناتج عن احتيال يعد أكبر من ذلك الناتج عن غلط، لما قد يتضمنه الاحتياال من تواطؤ أو تزوير أو حذف متعمد أو تأكيدات غير صحيحة أو تجاوز لنظام الرقابة الداخلي.
- الحصول على فهم لنظام الرقابة الداخلي المتعلق بالتدقيق وذلك لتصميم إجراءات تدقيق ملائمة للظروف وليس بهدف ابداء رأي حول مدى فعالية نظام الرقابة الداخلي للمجموعة.
- تقييم ملاءمة السياسات المحاسبية المطبقة ومعقولة التقديرات المحاسبية والإيضاحات المتعلقة بها التي قامت بها الإدارة.
- التوصل الى نتيجة حول ملاءمة استخدام الإدارة لمبدأ الاستمرارية في المحاسبة، وبناءً على أدلة التدقيق التي تم الحصول عليها، وفيما إذا كان هناك عدم يقين جوهري مرتبط بأحداث أو ظروف قد تلقي بشكوك كبيرة حول قدرة المجموعة على الاستمرار. وإذا ما توصلنا الى نتيجة بأن هناك شك جوهري، فعلى الإشارة في تقرير التدقيق إلى ايضاحات القوائم المالية الموحدة ذات الصلة أو تعديل رأينا إذا كانت هذه الإيضاحات غير كافية. إن استنتاجاتنا مبنية على أدلة التدقيق التي حصلنا عليها حتى تاريخ تقرير التدقيق، ومع ذلك فإن الأحداث أو الظروف المستقبلية قد تؤدي إلى عدم استمرار المجموعة في أعمالها كمنشأة مستمرة.
- تقييم العرض العام لهيكل القوائم المالية ومحتواها بما في ذلك الإيضاحات حولها وفيما إذا كانت القوائم المالية تمثل المعاملات والأحداث التي تحقق العرض العادل.
- الحصول على أدلة تدقيق كافية وملائمة فيما يتعلق بالمعلومات المالية عن الشركات أو الأنشطة التجارية ضمن نطاق المجموعة لإبداء الرأي حول القوائم المالية الموحدة. إننا مسؤولون عن التوجيه والإشراف وإنجاز عملية التدقيق للمجموعة. ونحن مسؤولون عن رأينا حول التدقيق.

إننا نتواصل مع المسؤولين المكلفين بالحوكمة فيما يتعلق بنطاق التدقيق وتوقيته وملاحظات التدقيق المهمة التي تتضمن أي نقاط ضعف مهمة في نظام الرقابة الداخلية التي يتم تحديدها من قبلنا خلال عملية التدقيق.

## تقرير حول المتطلبات القانونية

تحتفظ الشركة ببيود وسجلات محاسبية منظمة بصورة أصولية تتفق مع القوائم المالية الموحدة ونوصي بالمصادقة عليها.

إرنست ويونغ/ الأردن

شروق نواف الخطيب  
ترخيص رقم 1038

إرنست ويونغ  
محاسبون قانونيون  
عمان - الأردن

عمان - المملكة الأردنية الهاشمية  
21 أيار 2020



**الشركة العربية للتعدين**  
**قائمة المركز المالي الموحدة**  
**كما في 31 كانون الأول 2019**

الموجودات	إيضاحات	31 كانون الأول 2019 دولار أمريكي	31 كانون الأول 2018 دولار أمريكي	1 كانون الثاني 2018 دولار أمريكي
			"معدلة - إيضاح "3"	"معدلة - إيضاح "3"
<b>موجودات غير متداولة -</b>				
4 ممتلكات ومعدات	4	39,180,909	4,541,271	4,493,274
5 مشاريع تحت التنفيذ	5	933,299	34,544,714	21,259,206
6 استثمارات في شركات حليفة	6	13,120,244	12,379,598	11,256,000
7 موجودات مالية بالكلفة المطفأة	7	5,000,000	-	-
8 الموجودات المالية بالقيمة العادلة من خلال قائمة الدخل الشامل الآخر	8	638,502,203	536,138,331	553,977,357
9 قروض إسكان موظفين طويلة الأجل	9	1,057,605	910,892	920,020
10 مبالغ مستحقة من جهات ذات علاقة	10	-	1,216,977	166,380
		<b>697,794,260</b>	<b>589,731,783</b>	<b>592,072,237</b>
<b>موجودات متداولة -</b>				
11 ذمم مدينة وأرصدة مدينة أخرى	11	1,851,274	1,303,269	926,341
دفعات مقدمة لمقاولين		-	-	817,680
12 موجودات مالية بالقيمة العادلة من خلال قائمة الدخل	12	5,872,175	4,600,110	4,838,442
13 إيرادات مستحقة القبض	13	2,947,839	1,927,645	2,266,818
9 قروض إسكان موظفين قصيرة الأجل	9	93,712	82,485	66,225
14 نقد في الصندوق ولدى البنوك	14	120,493,529	110,283,864	102,996,274
		<b>131,258,529</b>	<b>118,197,373</b>	<b>111,911,780</b>
<b>مجموع الموجودات</b>		<b>829,052,789</b>	<b>707,929,156</b>	<b>703,984,017</b>
<b>حقوق الملكية والمطلوبات</b>				
<b>حقوق الملكية -</b>				
15 رأس المال المصرح به والمدفوع	15	200,000,000	196,092,000	196,092,000
15 احتياطي قانوني	15	63,272,195	60,621,864	58,134,698
15 احتياطي عام	15	39,644,154	36,993,823	34,506,657
فروقات ترجمة عملات أجنبية		(6,351,734)	(7,031,799)	(5,536,167)
فروقات تحويل عملة العرض		(20,150,330)	(20,150,330)	(20,150,330)
8 احتياطي القيمة العادلة	8	390,853,393	297,865,044	317,605,306
أرباح مدورة		150,249,747	130,495,434	113,577,190
<b>مجموع حقوق الملكية</b>		<b>817,517,425</b>	<b>694,886,036</b>	<b>694,229,354</b>
<b>المطلوبات</b>				
<b>مطلوبات غير متداولة -</b>				
مخصص إجازات الموظفين		274,303	258,903	235,822
16 مخصص مكافأة نهاية الخدمة للموظفين	16	4,634,029	4,622,953	4,325,455
		<b>4,908,332</b>	<b>4,881,856</b>	<b>4,561,277</b>
<b>مطلوبات متداولة -</b>				
17 ذمم دائنة وأرصدة دائنة أخرى	17	6,587,133	7,471,540	5,193,386
دفعات مستحقة لمقاولين		39,899	689,724	-
		<b>6,627,032</b>	<b>8,161,264</b>	<b>5,193,386</b>
<b>مجموع المطلوبات</b>		<b>11,535,364</b>	<b>13,043,120</b>	<b>9,754,663</b>
<b>مجموع حقوق الملكية والمطلوبات</b>		<b>829,052,789</b>	<b>707,929,156</b>	<b>703,984,017</b>

تعتبر الإيضاحات المرفقة من رقم 1 إلى رقم 26 جزءاً من هذه القوائم المالية وتقرأ معها

الشركة العربية للتأمين  
قائمة الدخل الموحدة  
للسنة المنتهية في 31 كانون الأول 2019

إيضاحات			للسنة المنتهية في 31 كانون الأول
2018	2019		
دولار أمريكي	دولار أمريكي		
24,773,897	29,902,101	18	عوائد توزيعات
3,429,960	4,389,774		إيرادات فوائد بنكية
292,750	-		أرباح بيع استثمارات من خلال قائمة الدخل
3,320,977	1,648,835	6	حصة الشركة من أرباح الشركات الحليفة
(238,332)	1,272,065	12	التغير في القيمة العادلة للموجودات المالية بالقيمة العادلة من خلال قائمة الدخل
33,128	17,212		إيرادات أخرى
<b>31,612,380</b>	<b>37,229,987</b>		<b>صافي إيرادات الاستثمارات</b>
(4,655,471)	(5,082,768)	19	رواتب وعلاوات ومنافع أخرى للموظفين
(1,976,901)	(3,423,440)	20	مصاريف إدارية وعمومية
-	(1,403,104)	10	مخصص خسائر ائتمانية متوقعة
(357)	(5,728)		خسائر استبعاد ممتلكات ومعدات
(221,382)	(453,945)		خسائر فروقات عملة
(525,358)	(604,642)		مكافأة أعضاء مجلس الإدارة
<b>24,232,911</b>	<b>26,256,360</b>		<b>ربح السنة</b>

تعتبر الإيضاحات المرفقة من رقم 1 إلى رقم 26 جزءاً من هذه القوائم المالية وتقرأ معها

الشركة العربية للتأمين  
قائمة الدخل الشامل الموحدة  
للسنة المنتهية في 31 كانون الأول 2019

للسنة المنتهية في 31 كانون الأول

2018	2019	
دولار أمريكي	دولار أمريكي	
24,232,911	26,256,360	ربح السنة
		بنود الدخل الشامل الأخرى
(1,495,632)	680,065	فروقات ترجمة عملات أجنبية
(19,740,262)	92,988,349	التغير في القيمة العادلة للموجودات المالية بالقيمة العادلة من خلال قائمة الدخل الشامل الآخر
7,464,265	2,706,615	أرباح بيع موجودات مالية بالقيمة العادلة من خلال قائمة الدخل الشامل الآخر
10,461,282	122,631,389	اجمالي الدخل الشامل للسنة

تعتبر الإيضاحات المرفقة من رقم 1 إلى رقم 26 جزءاً من هذه القوائم المالية وتقرأ معها

## قائمة التغيرات في حقوق الملكية الموحدة

للسنة المنتهية في 31 كانون الأول 2019

المجموع	أرباح مدورة	أرباح مدورة	احتياطي القيمة العادلة	احتياطي تحويل عملة العرض	فروقات ترجمة فروقات ترجمة عملات أجنبية	احتياطي عام	احتياطي قانوني	رأس المال المصرح به والمدفوع
دولار أمريكي	دولار أمريكي	دولار أمريكي	دولار أمريكي	دولار أمريكي	دولار أمريكي	دولار أمريكي	دولار أمريكي	دولار أمريكي
694,886,036	130,495,434	297,865,044	(20,150,330)	(7,031,799)	36,993,823	60,621,864	196,092,000	للسنة المنتهية في 31 كانون الأول 2019
-	(3,908,000)	-	-	-	-	-	3,908,000	الرصيد كما في أول كانون الثاني 2019
26,256,360	26,256,360	-	-	-	-	-	-	زيادة رأس المال
680,065	-	-	-	680,065	-	-	-	ربح السنة
95,694,964	-	95,694,964	-	-	-	-	-	فروقات ترجمة عملات أجنبية
-	-	-	-	-	-	-	-	التغير في القيمة العادلة للموجودات المالية بالقيمة العادلة من خلال قائمة الدخل الشامل الآخر
-	2,706,615	(2,706,615)	-	-	-	-	-	أرباح بيع موجودات مالية بالقيمة العادلة من خلال قائمة الدخل الشامل الآخر
-	(5,300,662)	-	-	-	2,650,331	2,650,331	-	المحول إلى الاحتياطي العام والقانوني
817,517,425	150,249,747	390,853,393	(20,150,330)	(6,351,734)	39,644,154	63,272,195	200,000,000	الرصيد كما في 31 كانون الأول 2019
695,323,099	114,670,935	317,605,306	(20,150,330)	(5,536,167)	34,506,657	58,134,698	196,092,000	للسنة المنتهية في 31 كانون الأول 2018
(1,093,745)	(1,093,745)	-	-	-	-	-	-	الرصيد كما في أول كانون الثاني 2018
694,229,354	113,577,190	317,605,306	(20,150,330)	(5,536,167)	34,506,657	58,134,698	196,092,000	تعديلات "إيضاح 3"
24,232,911	24,232,911	-	-	-	-	-	-	الرصيد المعدل كما في أول كانون الأول 2018 (إيضاح 3)
(1,495,632)	-	-	-	(1,495,632)	-	-	-	ربح السنة
(12,275,997)	-	(12,275,997)	-	-	-	-	-	فروقات ترجمة عملات أجنبية
-	7,464,265	(7,464,265)	-	-	-	-	-	التغير في القيمة العادلة للموجودات المالية بالقيمة العادلة من خلال قائمة الدخل الشامل الآخر
-	(4,974,332)	-	-	-	2,487,166	2,487,166	-	أرباح بيع موجودات مالية بالقيمة العادلة من خلال قائمة الدخل الشامل الآخر
(9,804,600)	(9,804,600)	-	-	-	-	-	-	المحول إلى الاحتياطي العام والقانوني
694,886,036	130,495,434	297,865,044	(20,150,330)	(7,031,799)	36,993,823	60,621,864	196,092,000	توزيعات أرباح

تعتبر الإيضاحات المرفقة من رقم 1 إلى رقم 26 جزءاً من هذه القوائم المالية وتقرأ معها

الشركة العربية للتأمين  
قائمة التدفقات النقدية الموحدة  
للسنة المنتهية في 31 كانون الأول 2019

إيضاحات		للسنة المنتهية في 31 كانون الأول	
		2018	2019
		دولار أمريكي	دولار أمريكي
<b>الأنشطة التشغيلية</b>			
ربح السنة		24,232,911	26,256,360
<b>التعديلات -</b>			
استهلاكات		56,082	275,292
خسائر استبعاد ممتلكات ومعدات		357	5,728
إيرادات فوائد بنكية		(3,429,960)	(4,389,774)
التغير في القيمة العادلة للموجودات المالية بالقيمة العادلة من خلال قائمة الدخل		238,332	(1,272,065)
حصة الشركة من أرباح الشركات الحليفة		(3,320,977)	(1,648,835)
مخصص خسائر ائتمانية متوقعة		-	1,403,104
مخصص مكافأة نهاية الخدمة للموظفين		730,040	854,011
مخصص إجازات موظفين		35,116	57,122
<b>المجموع</b>		<b>18,541,901</b>	<b>21,540,943</b>
<b>تغيرات رأس المال العامل -</b>			
ذمم مدينة وأرصدة مدينة أخرى		(376,928)	(548,005)
دفعات مقدمة لمقاولين		1,507,404	-
مبالغ مستحقة من جهات ذات علاقة		(1,050,597)	(186,127)
ذمم دائنة وأرصدة دائنة أخرى		2,278,154	(884,407)
مكافأة نهاية الخدمة وبدل الإجازات المدفوعة		(444,577)	(884,657)
دفعات مستحقة لمقاولين		-	(649,825)
<b>صافي التدفق النقدي من الأنشطة التشغيلية</b>		<b>20,455,357</b>	<b>18,387,922</b>
<b>الأنشطة الاستثمارية</b>			
قروض إسكان الموظفين		(7,132)	(157,940)
ودائع لأجل		4,885,221	(15,363,006)
شراء صكوك إسلامية		-	(5,000,000)
شراء موجودات مالية بالقيمة العادلة من خلال قائمة الدخل الشامل الآخر		(20,085,730)	(15,139,922)
شراء ممتلكات ومعدات	4	(104,436)	(35,760)
مشاريع تحت التنفيذ		(13,285,508)	(1,273,483)
توزيعات أرباح شركات حليفة		701,747	1,588,254
إيرادات بنكية مقبوضة		3,769,133	3,369,580
المتحصل من بيع أسهم بالقيمة العادلة من خلال قائمة الدخل الشامل الآخر		25,648,758	8,471,014
<b>صافي التدفق النقدي المستخدم في الأنشطة الاستثمارية</b>		<b>1,522,054</b>	<b>(23,541,263)</b>
<b>الأنشطة التمويلية</b>			
توزيعات أرباح		(9,804,600)	-
<b>صافي التدفق النقدي المستخدم في الأنشطة التمويلية</b>		<b>(9,804,600)</b>	<b>-</b>
<b>صافي (النقص) الزيادة في النقد وما في حكمه</b>		<b>12,172,811</b>	<b>(5,153,341)</b>
النقد وما في حكمه كما في بداية السنة		1,770,473	13,943,284
<b>النقد وما في حكمه كما في نهاية السنة</b>	<b>14</b>	<b>13,943,284</b>	<b>8,789,943</b>

تعتبر الإيضاحات المرفقة من رقم 1 إلى رقم 26 جزءاً من هذه القوائم المالية وتقرأ معها

## إيضاحات حول القوائم المالية الموحدة 31 كانون الأول 2019

### (1) عام

تأسست الشركة العربية للتعدين وسجلت كشركة مساهمة عربية مشتركة مركزها الرئيسي في الأردن بتاريخ الأول من شباط (فبراير) 1975 برأسمال مصرح به قدره 120.000.000 دينار كويتي؛ وتم تحديده خلال عام 1994 بمبلغ 54.470.000 دينار كويتي والمقسم على 5.447 سهماً بقيمة اسمية 10.000 دينار كويتي للسهم الواحد، وفي تاريخ 12 تموز (يوليو) 2018 وافقت الجمعية العامة غير العادية للشركة على تعديل العملة الوظيفية لتصبح بالدولار الأمريكي اعتباراً من الأول كانون الثاني (يناير) 2018 وعليه فقد أصبح رأس المال 196.092.000 دولار أمريكي وموزع على 5.447 سهماً بقيمة اسمية 36.000 دولار أمريكي للسهم الواحد.

قررت الجمعية العمومية في اجتماعها غير العادي المنعقد بتاريخ 14 حزيران 2019 بزيادة رأس مال الشركة بمقدار 3.908.000 دولار أمريكي ليصبح رأس مال الشركة 200.000.000 دولار أمريكي موزعة على 200.000 سهم. كما تم تعديل القيمة الاسمية للسهم الواحد 1.000 دولار أمريكي بدلا من 36.000 دولار أمريكي وتعديل عدد الأسهم المكونة لرأس مال الشركة لتصبح 200.000 سهم. تم الانتهاء من الإجراءات القانونية المتعلقة بزيادة رأس المال بتاريخ 28 آب 2019

ومن غايات الشركة القيام بجميع الأعمال الفنية والصناعية والتجارية المتعلقة بالنشاط التعديني والمكملة له والقيام بالكشف عن الخامات المعدنية والدراسات الفنية والبيئية للخامات المعدنية واستخراج المعادن والمساهمة في إنشاء شركات التعدين.

إن الشركة معفاة من الضرائب والرسوم طيلة مدة قيام الشركة ولحين انقضائها نهائياً، وتمارس الشركة عملها وفقاً للأسس التجارية على نحو ما تقوم به شركات القانون الخاص.

### (2) أهم السياسات المحاسبية

#### أسس اعداد القوائم المالية

تم اعداد المعلومات المالية وفقاً لمعيار المحاسبة الدولية.

تم اعداد المعلومات المالية وفقاً لمبدأ التكلفة التاريخية باستثناء الموجودات المالية التي تظهر بالقيمة العادلة من خلال قائمة الدخل الشامل و الموجودات المالية التي تظهر بالقيمة العادلة من خلال قائمة الدخل والتي تظهر بالقيمة العادلة بتاريخ القوائم المالية الموحدة.

ان الدولار الأمريكي هو عملة اظهار المعلومات المالية والذي يمثل العملة الرئيسية للمجموعة.

#### أسس توحيد القوائم المالية

تشمل القوائم المالية لمجموعة الشركة العربية للتعدين والتي تظهر أرقامها بالدولار الأمريكي القوائم المالية للشركة العربية للتعدين، والشركات التابعة التالية:

اسم الشركة	نسبة ملكية الشركة	بلد التأسيس
شركة البحث والتطوير التعديني	100٪	الأردن
الشركة العربية للتعدين - الفجيرة	100٪	الإمارات



تتضمن القوائم المالية القوائم المالية للشركة والشركات التابعة لها والخاضعة لسيطرتها وتتحقق السيطرة عندما تكون الشركة قادرة على ادارة الانشطة الرئيسية للشركات التابعة وعندما تكون معرضة للعوائد المتغيرة الناتجة من استثمارها في الشركات التابعة او يكون لها حقوق في هذه العوائد، وتكون قادرة على التأثير في هذه العوائد من خلال سيطرتها على الشركات التابعة.

يتم إعداد القوائم المالية للشركات التابعة باستخدام نفس السياسات المحاسبية المستخدمة من قبل المجموعة، هذا وإذا كانت السياسات المحاسبية المتبعة من قبل الشركات التابعة مختلفة يتم إجراء التعديلات اللازمة على القوائم المالية للشركات التابعة لتتوافق مع تلك المستخدمة من قبل المجموعة.

يتم توحيد نتائج عمليات الشركات التابعة في قائمة الدخل من تاريخ تملكها وهو التاريخ الذي يجري فيه فعلياً انتقال سيطرة المجموعة على الشركات التابعة، ويتم توحيد نتائج عمليات الشركات التابعة التي تم استبعادها في قائمة الدخل حتى تاريخ الاستبعاد وهو ذلك التاريخ الذي تفقد فيه المجموعة السيطرة على الشركات التابعة.

عند توحيد القوائم المالية يتم استبعاد المعاملات والأرصدة فيما بين الشركة العربية للتأمين والشركات التابعة الأخرى.

#### التغير في السياسات المحاسبية

ان السياسات المحاسبية المتبعة في اعداد القوائم المالية متفقة مع تلك التي اتبعت في اعداد القوائم المالية للسنة المنتهية في 31 كانون الأول 2018، باستثناء أن المجموعة قامت بتطبيق التعديلات التالية اعتباراً من 1 كانون الثاني 2019:

#### معيار التقارير المالية الدولي رقم (16) «الايجات»

يحل معيار التقارير المالية الدولي رقم (16) "الايجات" بدلاً من معيار المحاسبة الدولي رقم (17) "عقود الإيجار" وتفسير لجنة تفسير معايير التقارير المالية الدولية رقم (4) "تجديد ما إذا كان الترتيب يحتوي على عقد إيجار" وتفسيرات لجنة تفسير معايير المحاسبة الدولية رقم (15) "عقود الإيجار التشغيلية - الحوافز" ورقم (27) "تقييم محتوى العمليات التي تتضمن الصيغة القانونية لعقود الإيجار". يحدد المعيار المبادئ المتعلقة بالاعتراف والقياس والعرض والإفصاح للإيجارات. ويتطلب المعيار من المستأجرين الاعتراف بمعظم عقود الإيجار وفقاً لنموذج موحد داخل قائمة المركز المالي.

إن الاعتراف بعقود الإيجار للمؤجرين بموجب معيار التقارير المالية الدولي رقم (16) لم يتغير إلى حد كبير بالمقارنة مع متطلبات معيار المحاسبة الدولي رقم (17). سيستمر المؤجر في تصنيف عقود الإيجار إما كعقود تشغيلية أو تمويلية باستخدام مبادئ مماثلة لتلك التي في معيار المحاسبة الدولي رقم (17). وبالتالي، لم يؤثر تطبيق معيار التقارير المالية الدولي رقم (16) على عقود الإيجار التي تكون فيها المجموعة هي المؤجر.

لم ينتج أي أثر عن تطبيق هذه التعديلات على القوائم المالية الموحدة للمجموعة.

#### تفسير رقم (23) - لجنة تفسيرات معايير التقارير المالية الدولية - عدم التأكد حول معالجة ضريبة الدخل

يوضح هذا التفسير المعالجة المحاسبية لضريبة الدخل عند وجود درجة من عدم التأكد فيما يتعلق بالضريبة والتي تؤثر على تطبيق معيار المحاسبة الدولي رقم (12). لا ينطبق التفسير على الضرائب والرسوم غير المتضمنة في نطاق معيار المحاسبة الدولي رقم (12) ولا تتضمن متطلبات خاصة للرسوم والغرامات المتعلقة بالمعالجات الضريبة الغير مؤكدة. يجب على المنشأة تحديد ما إذا كان يجب اعتبار كل معالجة ضريبة غير مؤكدة على حدا أو اعتبارها مع معالجات ضريبة أخرى.

لم ينتج أي أثر عن تطبيق هذه التعديلات على القوائم المالية الموحدة للمجموعة.

#### **تعديلات على معيار التقارير المالية الدولي رقم (9): ميزات الدفع المسبق مع تعويض ذي مؤشرات سلبية**

بموجب معيار التقارير المالية الدولي رقم (9)، يمكن قياس أداة الدين بالتكلفة المطفأة أو بالقيمة العادلة من خلال الدخل الشامل الآخر بشرط أن تكون التدفقات النقدية التعاقدية هي عبارة عن دفعات لأصل الدين والفوائد على المبلغ الأصلي المستحق (نموذج العمل وتحليل التدفقات النقدية التعاقدية SPPI) وأن يكون الغرض من الأداة هو ضمن نموذج العمل المناسب لذلك التصنيف. توضح تعديلات معيار التقارير المالية الدولي رقم (9) أن الموجودات المالية ينطبق عليها نموذج SPPI بغض النظر عن الحدث أو الظرف الذي يؤدي إلى الإلغاء المبكر للعقد وبصرف النظر عن الطرف الذي يدفع أو يتلقى تعويضاً بسبب الإلغاء المبكر للعقد.

لم ينتج أي أثر عن تطبيق هذه التعديلات على القوائم المالية الموحدة للمجموعة.

#### **تعديلات على معيار التقارير المالية الدولي رقم (10) ومعيار المحاسبة الدولي رقم (28): بيع أو تحويل الموجودات بين المستثمر وشركته الحليفة أو مشاريعه المشتركة**

تركز التعديلات على التناقض بين معيار التقارير المالية الدولي رقم (10) ومعيار المحاسبة الدولي رقم (28) فيما يتعلق بفقدان السيطرة على الشركة التابعة والناجمة عن عملية بيع أو تحويل الاستثمار في الشركة التابعة إلى استثمار في شركة حليفة أو مشاريع مشتركة. توضح التعديلات أنه يتم الاعتراف بكامل الأرباح أو الخسائر الناتجة عن بيع أو تحويل الأصول التي ينطبق عليها تعريف المنشأة - وفقاً لمعيار التقارير المالية الدولي رقم (3) - بين المستثمر والشركة الحليفة أو المشاريع المشتركة. في حين يتم الاعتراف بالأرباح أو الخسائر الناتجة عن بيع أو تحويل الأصول التي لا ينطبق عليها تعريف المنشأة بين المستثمر والشركة الحليفة أو المشاريع المشتركة إلى مدى حصة المستثمر في الشركة الحليفة أو المشاريع المشتركة.

قام المجلس الدولي للمحاسبة بتأجيل تاريخ تطبيق هذه التعديلات إلى أجل غير مسمى، ولكن يجب على الشركة التي تطبق التعديلات في وقت مبكر وأن يتم تطبيقها بأثر مستقبلي.

لم ينتج أي أثر عن تطبيق هذه التعديلات على القوائم المالية الموحدة للمجموعة.

#### **تعديلات على معيار المحاسبة الدولي رقم (19): تعديل الخطة أو تقليصها أو تسويتها**

توضح التعديلات على معيار المحاسبة الدولي رقم (19) المعالجة المحاسبية عندما يحدث تعديل الخطة أو تقليصها أو تسويتها خلال السنة المالية. توضح التعديلات أيضاً أن على الشركة أولاً تحديد أي تكلفة خدمة سابقة، أو ربح أو خسارة من التسوية، دون الأخذ بعين الاعتبار تأثير سقف الأصل. يتم إثبات هذا المبلغ في قائمة الأرباح أو الخسائر.

بعد أن يتم تحديد الأثر على سقف الأصل بعد تعديل الخطة أو تقليصها أو تسويتها. يتم إثبات أي تغيير، باستثناء المبالغ ضمن صافي الفائدة ضمن قائمة الدخل الشامل الآخر.

لم ينتج أي أثر عن تطبيق هذه التعديلات على القوائم المالية الموحدة للمجموعة.

#### **تعديلات على معيار المحاسبة الدولي رقم (28): الاستثمارات طويلة الأجل في الشركات الحليفة والمشاريع المشتركة**

توضح التعديلات أن على الشركة تطبيق متطلبات معيار التقارير المالية الدولي رقم (9) على الاستثمارات طويلة الأجل في الشركات الحليفة والمشاريع المشتركة التي لا يتم الاعتراف بها وفقاً لطريقة حقوق

الملكية ولكن في جوهرها تشكل جزءاً من صافي الاستثمار في الشركات الحليفة والمشاريع المشتركة (على المدى الطويل). يعتبر هذا التعديل مناسب حيث ان نموذج خسارة الائتمان المتوقع في معيار التقارير المالية الدولي رقم (9) ينطبق على هذه الاستثمارات طويلة الاجل.

توضح التعديلات أيضاً أنه عند تطبيق معيار التقارير المالية الدولي رقم (9)، لا تسجل الشركة أي خسائر للشركات الحليفة والمشاريع المشتركة، أو أي خسائر انخفاض في صافي قيمة الاستثمار، كتعديلات على صافي الاستثمار في الشركة الحليفة أو المشروع المشترك التي قد تنشأ نتيجة تطبيق معيار المحاسبة الدولي رقم (28) الاستثمارات في الشركات الحليفة والمشاريع المشتركة.

لم ينتج أي أثر عن تطبيق هذه التعديلات على القوائم المالية الموحدة للمجموعة.

### استخدام التقديرات والإجتهادات

إن إعداد القوائم المالية الموحدة وتطبيق السياسات المحاسبية يتطلب من إدارة المجموعة القيام بتقديرات واجتهادات تؤثر على مبالغ الموجودات والمطلوبات والإفصاح عن الالتزامات المحتملة. إن هذه التقديرات والاجتهادات تؤثر أيضاً على الإيرادات والمصروفات والمخصصات وبشكل خاص يتطلب من إدارة المجموعة القيام بأحكام واجتهادات هامة لتقدير مبالغ التدفقات النقدية المستقبلية وأوقاتها الناجمة عن اوضاع وظروف تلك التقديرات في المستقبل. إن التقديرات المذكورة مبنية بالضرورة على فرضيات وعوامل متعددة لها درجات متفاوتة من التقدير وعدم التيقن وإن النتائج الفعلية قد تختلف عن التقديرات وذلك نتيجة التغيرات في المستقبل في اوضاع وظروف تلك المخصصات.

### ملخص السياسات المحاسبية الهامة

#### النقد وما في حكمه

يشمل النقد وما في حكمه على النقد والأرصدة لدى البنوك والودائع قصيرة الأجل والتي لديها تواريخ استحقاق ثلاثة أشهر أو اقل بحيث لا تتضمن مخاطر التغير في القيمة. في حال كانت تواريخ الاستحقاق تزيد عن ثلاثة أشهر يتم تصنيفها كاستثمارات قصيرة الاجل. لغرض قائمة التدفقات النقدية الموحدة فإن النقد وما في حكمه يشتمل على النقد في الصندوق ولدى البنوك وودائع قصيرة الأجل والتي لديها تواريخ استحقاق ثلاثة أشهر أو اقل بعد تنزيل أرصدة البنوك الدائنة والأرصدة المحتجزة (ان وجدت).

#### ممتلكات ومعدات

تظهر الممتلكات والمعدات بالكلفة بعد تنزيل الاستهلاك المتراكم وأي مخصص مقابل التدهن. يتم استهلاك الممتلكات والمعدات عندما تكون جاهزة للإستخدام بطريقة القسط الثابت على مدى العمر الإنتاجي المتوقع بإستخدام النسب السنوية التالية:

%	
1-4%	مباني الشركة
9-12%	أثاث ومفروشات
15-50%	أجهزة وآلات وبرامج الحاسوب
15%	سيارات

عندما يقل المبلغ الممكن استرداده من أي من الممتلكات والمعدات عن صافي قيمتها الدفترية فإنه يتم تخفيض قيمتها إلى القيمة الممكن استردادها وتسجل قيمة التدهن في قائمة الدخل.

يتم مراجعة العمر الإنتاجي وطريقة الاستهلاك بشكل دوري للتأكد من أن طريقة وفترة الاستهلاك تتناسب مع المنافع الاقتصادية المتوقعة من الممتلكات والمعدات.

يتم احتساب النفقات المتكبدة لاستبدال أي من مكونات الممتلكات والمعدات كبند منفصل ويتم رسمته، كما يتم شطب المبالغ الدفترية لأي جزء مستبدل. يتم رسملة النفقات الأخرى اللاحقة فقط عند زيادة المنافع الاقتصادية المستقبلية المتعلقة بالممتلكات والمعدات. يتم اثبات جميع النفقات الأخرى في قائمة الدخل كمصروف.

#### المشاريع تحت التنفيذ

تظهر المشاريع تحت التنفيذ بالكلفة وتتضمن كلفة الأراضي ومواد البناء والآلات والمعدات والرواتب والأجور المباشرة على هذه المشاريع إضافة إلى المصاريف المباشرة الأخرى.

لا يتم إستهلاك المشاريع تحت التنفيذ والتي سوف يتم إستخدامها من قبل الشركة عند الإنتهاء من إنشاءها حتى تصبح جاهزة للإستخدام.

#### موجودات مالية بالقيمة العادلة من خلال الدخل الشامل الآخر

تمثل هذه الموجودات الاستثمارات في أدوات الملكية بغرض الاحتفاظ بها على المدى الطويل.

يتم اثبات هذه الموجودات عند الشراء بالقيمة العادلة مضافاً إليها مصاريف الاقتناء ويعاد تقييمها لاحقاً بالقيمة العادلة، ويظهر التغير في القيمة العادلة في قائمة الدخل الشامل الموحدة وضمن حقوق الملكية الموحدة بما فيه التغير في القيمة العادلة الناتج عن فروقات تحويل بنود الموجودات غير النقدية بالعملات الأجنبية، وفي حال بيع هذه الموجودات أو جزء منها يتم تسجيل الأرباح أو الخسائر الناتجة عن ذلك في قائمة الدخل الشامل الموحدة وضمن حقوق الملكية ويتم تحويل رصيد احتياطي تقييم الموجودات المباعة مباشرة إلى الأرباح والخسائر المدورة وليس من خلال قائمة الدخل الموحدة.

#### موجودات مالية بالقيمة العادلة من خلال قائمة الدخل

يتم إدراج الاستثمارات بالقيمة العادلة من خلال قائمة الدخل مبدئياً بالتكلفة ويتم لاحقاً قياسها بالقيمة العادلة. يتم إدراج التغييرات اللاحقة في القيمة العادلة والأرباح والخسائر الناتجة من الاستبعاد في بيان الدخل، يتم إدراج الأرباح من سندات الدين في بيان الدخل ويتم إدراج إيرادات توزيعات الأرباح في بيان الدخل عند وجود حق باستلامها.

#### موجودات مالية بالتكلفة المطفأة

هي الموجودات المالية التي تهدف إدارة المجموعة وفقاً لنموذج أعمالها الاحتفاظ بها لتحصيل التدفقات النقدية التعاقدية والتي تتمثل بالدفعات من أصل الدين والفائدة على رصيد الدين القائم.

يتم إثبات الموجودات المالية عند الشراء بالتكلفة مضافاً إليها مصاريف الاقتناء، وتطفأ العلاوة / الخصم بإستخدام طريقة الفائدة الفعالة ، قيداً على أو لحساب الفائدة، وينزل أية مخصصات ناتجة عن التدني وفقاً لإحتساب الخسارة الائتمانية المتوقعة، ويتم قيد الخسارة الائتمانية المتوقعة في قائمة الدخل.

يمثل مبلغ التدني في قيمة الموجودات المالية وفق التكلفة المطفأة الفرق بين القيمة المثبتة في السجلات والقيمة الحالية للتدفقات النقدية المتوقعة المخصومة بسعر الفائدة الفعلي الأصلي.

لا يجوز إعادة تصنيف أي موجودات مالية من/ إلى هذا البند إلا في الحالات المحددة في معايير التقارير

المالية الدولية (وفي حال بيع أي من هذه الموجودات قبل تاريخ استحقاقها يتم تسجيل نتيجة البيع ضمن قائمة الدخل في بند مستقل والإفصاح عن ذلك وفقاً لمتطلبات معايير التقارير المالية الدولي بالخصوص).

### القيمة العادلة

يتم تحديد القيمة العادلة للموجودات المالية المتداولة في أسواق نشطة بالرجوع إلى أسعار الإغلاق بتاريخ القوائم المالية الموحدة.

تمثل القيمة العادلة السعر الذي سيتم الحصول عليه عند بيع الموجودات أو الذي سيتم دفعه لتسوية الالتزام في معاملة منظمة بين المشاركين في السوق بتاريخ القياس.

يتم قياس القيمة العادلة بناءً على فرضية أن عملية بيع الموجودات أو تسوية الالتزام تم من خلال الأسواق الرئيسية للموجودات والمطلوبات. في حال غياب السوق الرئيسي، يتم استخدام السوق الأكثر ملائمة للموجودات أو المطلوبات. تحتاج المجموعة لامتلاك فرص الوصول للسوق الرئيسي أو السوق الأكثر ملائمة.

تقوم المجموعة بقياس القيمة العادلة للموجودات والمطلوبات باستخدام الافتراضات المستخدمة من المشاركين في السوق عند تسعير الموجودات أو المطلوبات على افتراض أن المشاركين في السوق يتصرفون وفقاً لمصلحتهم الاقتصادية.

إن قياس القيمة العادلة للموجودات غير المالية يأخذ بعين الاعتبار قدرة المشاركين في السوق على توليد المنافع الاقتصادية من خلال استخدام الموجودات بأفضل طريقة أو بيعه لمشارك آخر سيستخدم الموجودات بأفضل طريقة.

تقوم المجموعة باستخدام أساليب تقييم ملائمة وتناسب مع الظروف وتوفر المعلومات الكافية لقياس القيمة العادلة وتوضيح استخدام المدخلات الممكن ملاحظتها بشكل مباشر وتقليل استخدام المدخلات الممكن ملاحظتها بشكل غير مباشر.

تقوم المجموعة باستخدام الترتيب التالي لأساليب وبدائل التقييم وذلك في تحديد وعرض القيمة العادلة للأدوات المالية:

جميع الموجودات والمطلوبات التي يتم استخدام القيمة العادلة لقياسها أو تم الإفصاح عنها في القوائم المالية الموحدة أو تم شطبها باستخدام المستويات التالية للقيمة العادلة، وبناءً على أدنى مستوى للمدخلات التي لديها تأثير مهم لقياس القيمة العادلة ككل:

**المستوى الأول:** الأسعار السوقية المعلنة في الأسواق الفعالة للموجودات والمطلوبات المشابهة.

**المستوى الثاني:** تقنيات تقييم تأخذ في الاعتبار المدخلات ذات التأثير المهم على القيمة العادلة ويمكن ملاحظتها بشكل مباشر أو غير مباشر.

**المستوى الثالث:** تقنيات تقييم حيث تستخدم مدخلات لها تأثير مهم على القيمة العادلة ولكنها ليست مبنية على معلومات في السوق يمكن ملاحظتها.

تقوم المجموعة بتحديد إذا ما تم تحويل أي من الموجودات والمطلوبات ما بين مستويات القيمة العادلة من خلال إعادة تقييم التصنيفات (بناءً على أدنى مستوى للمدخلات ذات الأثر الجوهرى على قياس القيمة العادلة ككل) في نهاية كل فترة مالية.

لغايات إيضاح القيمة العادلة، تقوم المجموعة بتحديد تصنيفات الموجودات والمطلوبات حسب طبيعتها ومخاطر الموجودات أو المطلوبات ومستوى القيمة العادلة.

#### تدني الموجودات المالية

تعترف المجموعة بمخصص خسائر ائتمانية متوقعة لجميع أدوات الدين غير المحتفظ بها بالقيمة العادلة من خلال قائمة الربح أو الخسارة. تستند الخسائر الائتمانية المتوقعة إلى الفرق بين التدفقات النقدية التعاقدية المستحقة وفقاً للعقد وجميع التدفقات النقدية التي تتوقع الشركة استلامها، مخصصة عند تقدير سعر الفائدة الفعلي الأصلي. تشمل التدفقات النقدية المتوقعة التدفقات النقدية من بيع ضمانات محتفظ بها أو تحسينات ائتمانية أخرى تعد جزءاً لا يتجزأ من الشروط التعاقدية (ان وجدت).

تقوم إدارة الشركة باحتساب المخصص استناداً إلى خبرتها التاريخية في خسارة الائتمان معدلة وفقاً للعوامل المستقبلية الخاصة بالمدينين والبيئة الاقتصادية.

#### تدني الموجودات غير المالية

تقوم المجموعة بتاريخ إعداد التقارير المالية بتقييم فيما إذا كان هناك دليل بأن الأصل قد انخفضت قيمته. إذا وجد أي دليل على ذلك، أو عندما يتطلب إجراء اختبار سنوي للانخفاض في القيمة، تقوم الشركة بتقييم المبلغ الممكن تحصيله للأصل. إن مبلغ الأصل الممكن تحصيله هو القيمة العادلة للأصل أو وحدة توليد النقد ناقصاً تكاليف البيع وقيمه المستخدمة أيهما أعلى ويتم تحديده للأصل الفردي، إلا إذا كان الأصل لا يولد تدفقات نقدية داخلية مستقلة إلى حد كبير عن تلك الناتجة من الموجودات الأخرى أو موجودات الشركة. عندما يتجاوز المبلغ المدرج للأصل أو وحدة توليد النقد المبلغ الممكن تحصيله، يعتبر الأصل منخفضاً ويتم تخفيضه إلى المبلغ الممكن تحصيله. أثناء تقييم القيمة العادلة المستخدمة، يتم خصم التدفقات النقدية المستقبلية للقيمة العادلة الحالية لها باستخدام سعر خصم ما قبل الضريبة والذي يعكس تقييمات السوق الحالية للقيمة الزمنية للأموال والمخاطر المحددة للأصل. أثناء تحديد القيمة العادلة ناقصاً تكاليف البيع، تؤخذ المعاملات الحديثة في السوق في الاعتبار إذا كانت متوفرة. وإذا لم يكن ممكناً تحديد مثل تلك المعاملات، يتم استخدام نموذج التقييم المناسب. يتم تثبيت هذه الاحتسابات بمضاعفات تقييم أسعار أسهم الشركات التابعة المتداولة أو مؤشرات القيمة العادلة المتوفرة الأخرى.

#### استثمارات في شركات حليفة

الشركات الحليفة هي تلك الشركات التي تمارس المجموعة فيها تأثيراً فعالاً - وليست سيطرة - على السياسات المالية والتشغيلية.

يتم محاسبة الاستثمارات في الشركات الحليفة في البيانات المالية الموحدة باستخدام طريقة حقوق الملكية. ويتم الاعتراف بهذه الاستثمارات بشكل مبدئي بالتكلفة والتي تتضمن تكاليف المعاملات ويعاد تقييمها لاحقاً باستخدام البيانات المالية الموحدة التي تحتوي على حصة المجموعة من الربح أو الخسارة لحقوق ملكية المستثمر حتى تاريخ حدوث تأثير مهم أو توقف السيطرة المشتركة.

يتم استبعاد الأرصدة والمعاملات وأي إيراد أو مصروف غير متحقق ناتج من المعاملات الداخلية للمجموعة. ويتم استبعاد الأرباح أو الخسائر غير المتحققة الناتجة عن المعاملات مع حقوق الملكية للمستثمر مقابل الاستثمار في حدود حصة المجموعة في الشركة المستثمر فيها



## ذمم مدينة

تظهر الذمم المدينة بالقيمة التي تتوقع المجموعة ان تحققه مقابل تقديم الخدمات بعد تنزيل المخصصات لقاء المبالغ المقدر عدم تحصيلها والمخصصات المتعلقة بالخسائر الائتمانية المتوقعة. تقوم المجموعة بتطبيق الطريقة المبسطة لاحتساب الخسائر الائتمانية المتوقعة للذمم المدينة. وفقا لتلك الطريقة لا تقوم المجموعة بمتابعة التغيرات في المخاطر الائتمانية للعملاء ولكنها تقوم بتاريخ القوائم المالية باحتساب مخصص الخسائر الائتمانية المتوقعة على مدى عمر الذمم. قامت المجموعة بإعداد جدول بنسب الخسائر الائتمانية المتوقعة وفقا للخبرة التاريخية للخسائر الائتمانية مع الاخذ بعين الاعتبار العوامل المستقبلية الخاصة بالمدينين والبيئة الاقتصادية.

## مخصصات

يتم إثبات المخصصات عندما يكون على المجموعة التزام (قانوني أو متوقع) ناتج عن حدث سابق، وأن تسديد الالتزامات محتمل ويمكن قياس قيمتها بشكل يعتمد عليه.

## مخصصات نهاية الخدمة

يتمثل هذا البند بالمصاريف والالتزامات القانونية والتعاقدية الخاصة بنهاية خدمة الموظفين بتاريخ البيانات المالية الموحدة حسب مبدأ الاستحقاق. إن سياسة الشركة في احتساب مخصص نهاية الخدمة هي على أساس احتساب راتب شهر واحد لكل موظف لكل سنة من الخمس سنوات الأولى التي أمضاها في الشركة وراتب شهر ونصف لكل سنة من السنوات الأكثر من خمس سنوات والأقل من عشر سنوات وما زاد على عشر سنوات يتم احتساب راتب شهرين لكل سنة.

## ذمم دائنة ومستحقات

يتم اثبات المطلوبات للمبالغ المستحقة السداد في المستقبل للبضائع أو الخدمات المستلمة سواء تمت أو لم تتم المطالبة بها من قبل المورد.

## العملات الأجنبية

يتم تسجيل المعاملات التي تتم بالعملات الأجنبية خلال السنة، بأسعار الصرف السائدة في تاريخ إجراء المعاملات. كما يعاد تحويل الموجودات والمطلوبات ذات الطبيعة النقدية المسجلة بالعملات الأجنبية بأسعار الصرف السائدة في تاريخ قائمة المركز المالي الموحدة إلى الدولار الأمريكي. تؤخذ الفروقات الناتجة عن عمليات التحويل إلى قائمة الدخل الموحدة.

## تحقق الإيرادات والاعتراف بالمصاريف

يتم تحقق الإيرادات والاعتراف بالمصاريف وفقا لمبدأ الاستحقاق.

يتم الاعتراف بالإيراد عندما يكون من المحتمل تدفق المنافع الاقتصادية على المجموعة وعندما يكون من الممكن قياس الإيراد بشكل يعتمد عليه، يتم قياس الإيراد بالقيمة العادلة للبدل المقبوض أو القابل للقبض، بعد استبعاد الخصومات.

يتم الاعتراف بتوزيعات الأرباح عند اقرارها من الهيئات العامة للشركات المستثمر بها.

تتضمن إيرادات الفوائد الظاهرة في بيان الربح أو الخسارة الموحد إيراد الفائدة على الودائع لدى البنوك.

### تصنيف المتداول مقابل غير المتداول

تقوم المجموعة بعرض الموجودات والمطلوبات في قائمة المركز المالي على أساس التصنيف المتداول وغير المتداول.

- يعتبر الموجود متداولاً عندما:
- يتوقع تحقيقه أو ينوى بيعه أو استهلاكه في الدورة التشغيلية الاعتيادية؛
- يحتفظ به بصورة اساسية لغرض المتاجرة؛
- يتوقع تحقيقه خلال اثني عشر شهراً بعد فترة إعداد التقارير؛ و
- النقد وما في حكمه إلا إذا كان مقيد من إن يتم استبداله أو استخدامه لتسوية مطلوب لمدة اثني عشر شهراً على الأقل بعد فترة إعداد التقارير.
- يعتبر المطلوب متداولاً عندما:
- يتوقع تسويته في الدورة التشغيلية الاعتيادية؛
- يحتفظ به بصورة اساسية لغرض المتاجرة؛
- عندما يكون مستحق السداد خلال اثني عشر شهراً بعد فترة إعداد التقارير؛ و
- ليس هناك حق غير مشروط لتأجيل تسوية المطلوب لمدة اثني عشر شهراً على الأقل بعد فترة إعداد التقارير.

### (3) أرقام المقارنة

قامت الشركة بتعديل القوائم المالية للسنوات المنتهية في 31 كانون الأول 2018 بأثر رجعي وفقاً للمعيار الدولي رقم (8) وذلك للأسباب التالية:

لقد قامت الشركة بتغيير احتساب مخصص نهاية الخدمة بناء على قرار مجلس الإدارة بحيث ألغت السياسة التي كانت متبعة سابقاً بخضم مساهمة الشركة في الضمان الاجتماعي من رصيد مخصص مكافأة نهاية الخدمة للموظفين.

ان أثر تلك التعديلات على القوائم المالية هو كما يلي:

الأثر على قائمة المركز المالي كما في 1 كانون الثاني 2018

الأثر	بعد التعديل	قبل التعديل
دولار	دولار	دولار
(1,093,745)	113,577,190	114,670,935
1,093,745	4,325,455	3,231,710
		أرباح مدوره
		مخصص مكافأة نهاية الخدمة

الأثر على قائمة المركز المالي كما في 31 كانون الأول 2018

الأثر	بعد التعديل	قبل التعديل
دولار	دولار	دولار
(113,389)	130,495,434	130,608,823
113,389	4,622,953	4,509,564
		أرباح مدوره
		مخصص مكافأة نهاية الخدمة

الأثر على قائمة الدخل الشامل للسنة المنتهية 31 كانون الأول 2018

الأثر	بعد التعديل	قبل التعديل
دولار	دولار	دولار
113,389	730,039	616,650
		مخصص مكافأة نهاية الخدمة

#### (4) ممتلكات ومعدات

المجموع	سيارات	أجهزة وآلات وبرامج الحاسوب	أثاث ومفروشات	مباني الشركة	أراضي	2019	
دولار أمريكي	دولار أمريكي	دولار أمريكي	دولار أمريكي	دولار أمريكي	دولار أمريكي	دولار أمريكي	2019
الكلفة							
8,312,564	342,227	436,478	686,144	2,498,586	4,349,129	2019	الرصيد كما في أول كانون الثاني
35,760	-	35,760	-	-	-	-	إضافات
(12,686)	-	(12,686)	-	-	-	-	استبعادات
34,884,898	-	197,100	1,039,205	33,648,593	-	-	المحول من مشاريع تحت التنفيذ (إيضاح 5)
43,220,536	342,227	656,652	1,725,349	36,147,179	4,349,129	2019	الرصيد كما في 31 كانون الأول
الاستهلاك المتراكم							
3,771,293	217,507	378,564	676,646	2,498,576	-	-	الرصيد كما في أول كانون الثاني 2019
275,292	24,682	34,219	47,688	168,703	-	-	الاستهلاك للسنة
(6,958)	-	(6,958)	-	-	-	-	استبعادات
4,039,627	242,189	405,825	724,334	2,667,279	-	-	الرصيد كما في 31 كانون الأول 2019
صافي القيمة الدفترية							
39,180,909	100,038	250,827	1,001,015	33,479,900	4,349,129	2019	كما في 31 كانون الأول 2019
2018							
الكلفة							
8,282,291	327,592	420,840	686,144	2,498,586	4,349,129	2018	الرصيد كما في أول كانون الثاني
104,436	84,600	19,836	-	-	-	-	إضافات
(74,163)	(69,965)	(4,198)	-	-	-	-	استبعادات
8,312,564	342,227	436,478	686,144	2,498,586	4,349,129	2018	الرصيد كما في 31 كانون الأول
الاستهلاك المتراكم							
3,789,017	261,574	354,631	674,236	2,498,576	-	-	الرصيد كما في أول كانون الثاني 2018
56,082	25,897	27,775	2,410	-	-	-	الاستهلاك للسنة
(73,806)	(69,964)	(3,842)	-	-	-	-	استبعادات
3,771,293	217,507	378,564	676,646	2,498,576	-	-	الرصيد كما في 31 كانون الأول 2018
صافي القيمة الدفترية							
4,541,271	124,720	57,914	9,498	10	4,349,129	2018	كما في 31 كانون الأول 2018

## (5) مشاريع تحت التنفيذ

تفاصيل هذا البند كما يلي:

31 كانون الأول 2018 دولار أمريكي	31 كانون الأول 2019 دولار أمريكي	
33,866,224	-	مشروع مباني الشركة العربية للتعدين-الأردن*
678,490	933,299	مشروع إنتاج البازلت / الشركة العربية للتعدين - الفجيرة
<b>34,544,714</b>	<b>933,299</b>	

\* لقد تم رسملة مشروع مباني الشركة العربية للتعدين في الأردن والبالغ 34,884,898 دينار خلال الربع الثالث من عام 2019.

## (6) استثمارات في شركات حليفة

31 كانون الأول 2018 دولار أمريكي	31 كانون الأول 2019 دولار أمريكي	نسبة التملك %	عدد الاسهم سهم	
9,790,267	11,004,698	26,67%	560,000	شركة الصناعات الكيماوية للفليور/تونس
2,589,331	2,115,546	25%	9,075,000	شركة محاجر الخليج/عمان
<b>12,379,598</b>	<b>13,120,244</b>			

ان الحركة الحاصلة على استثمارات في شركات حليفة هي كما يلي:

31 كانون الأول 2018 دولار أمريكي	31 كانون الأول 2019 دولار أمريكي	
11,256,000	12,379,598	رصيد بداية السنة
3,320,977	1,648,835	حصة الشركة في أرباح شركات حليفة
(701,747)	(1,588,254)	توزيعات أرباح شركات حليفة
(1,495,632)	680,065	فروقات ترجمة العملات الأجنبية
<b>12,379,598</b>	<b>13,120,244</b>	رصيد نهاية السنة

فيما يلي ملخص موجودات ومطلوبات الشركات الحليفة:

2018			2019			بالدولار الأمريكي
المجموع	شركة محاجر الصناعات الكيميائية	شركة محاجر الخليج	المجموع	شركة محاجر الصناعات الكيميائية	شركة محاجر الخليج	
25,374,616	18,724,844	6,649,772	29,482,659	20,097,252	9,385,407	موجودات غير متداولة
39,845,526	30,873,059	8,972,467	44,486,734	35,330,940	9,155,794	موجودات متداولة
(3,296,932)	(2,195,896)	(1,101,036)	(5,179,762)	(1,575,180)	(3,604,582)	مطلوبات غير متداولة
(14,852,385)	(10,688,506)	(4,163,879)	(19,059,830)	(12,585,395)	(6,474,435)	مطلوبات متداولة
47,070,825	36,713,501	10,357,324	49,729,802	41,267,617	8,462,185	صافي الموجودات
	%26.67	%25		%26.67	%25	نسبة ملكية المجموعة
12,379,598	9,790,267	2,589,331	13,120,244	11,004,698	2,115,546	حصة المجموعة من صافي الموجودات

فيما يلي ملخص إيرادات وأرباح الشركات الحليفة:

2018			2019			بالدولار الأمريكي
المجموع	شركة محاجر الصناعات الكيميائية	شركة محاجر الخليج	المجموع	شركة محاجر الصناعات الكيميائية	شركة محاجر الخليج	
61,425,487	52,778,598	8,646,889	75,038,593	66,926,198	8,112,395	الإيرادات
(43,642,656)	(36,050,460)	(7,592,196)	(62,067,722)	(53,894,164)	(8,173,558)	تكلفة المبيعات
17,782,831	16,728,138	1,054,693	12,970,871	13,032,034	(61,163)	إجمالي الربح
(4,292,701)	(2,392,177)	(1,900,524)	(6,225,427)	(4,173,191)	(2,052,236)	إيرادات ومصاريف أخرى
13,490,130	14,335,961	(845,831)	6,745,444	8,858,843	(2,113,399)	الربح قبل الضريبة
(1,065,199)	(1,451,276)	386,077	(682,533)	(888,387)	205,854	إيراد (مصروف) ضريبة الدخل
12,424,931	12,884,685	(459,754)	6,062,912	7,970,457	(1,907,545)	صافي الربح (الخسارة)
3,320,977	3,435,916	(114,939)	1,648,835	2,125,721	(476,886)	حصة المجموعة من أرباح السنة

(7) موجودات مالية بالقيمة المطفأة

31 كانون الأول 2018	31 كانون الأول 2019	
دولار أمريكي	دولار أمريكي	
-	5,000,000	صكوك اسلامية
-	5,000,000	

تبلغ نسبة الربح السنوية 5٪ ويستحق هذا الصك بتاريخ 2 تموز 2025

(8) الموجودات المالية بالقيمة العادلة من خلال قائمة الدخل الشامل الآخر

يتكون هذا البند من الاستثمارات في أسهم شركات كما يلي:

31 كانون الأول 2018	31 كانون الأول 2019	
دولار أمريكي	دولار أمريكي	
		أ. موجودات مالية غير متوفر لها اسعار سوقية:
24,545,596	21,282,108	شركة المصانع الكبرى للتعيين/ السعودية
104,327,962	104,327,962	الشركة الوطنية للصناعة والمناجم / موريتانيا
1,057,215	466,893	الشركة العربية لكيمياويات المنظفات / العراق
-	-	شركة الأبيض للأسمدة والكيمياويات الأردنية /الأردن*
<b>129,930,773</b>	<b>126,076,963</b>	
		ب. موجودات مالية متوفر لها اسعار سوقية:
371,621,066	474,385,194	شركة البوتاس العربية / الأردن**
9,307,620	7,501,287	الشركة السعودية للصناعات الاساسية/ السعودية
4,821,863	3,036,060	شركة بوبيان للبتروكيماويات / الكويت
2,770,929	2,702,631	شركة مناجم الفوسفات الأردنية / الأردن
2,361,939	3,288,233	شركة سنتامين / لندن
2,022,525	2,176,317	الشركة المتقدمة للبتروكيماويات/السعودية
892,776	1,148,213	شركة انجلو امريكان/ لندن
2,303,840	1,414,400	شركة أبو ظبي الوطنية للطاقة/ الامارات
9,139,200	9,139,200	شركة دانة غاز/ الامارات
965,800	1,641,300	شركة بي اتش بي/ امريكا
-	5,992,405	الشركة ارامكو السعودية / السعودية
<b>406,207,558</b>	<b>512,425,240</b>	
<b>536,138,331</b>	<b>638,502,203</b>	<b>مجموع الموجودات المالية بالقيمة العادلة من خلال قائمة الدخل الشامل الآخر</b>

\* قامت المجموعة باحتساب مخصص تدني على قيمة الاستثمار في شركة الأبيض للأسمدة والكيمياويات الأردنية / الأردن خلال عام 2016 وعام 2017 بنسبة 100٪ من قيمة المساهمة نتيجة لتدني صافي حقوق الملكية للشركة.

\*\* ان عدد الأسهم المحجوزة والمرهونة لأغراض عضوية المجموعة في مجلس شركة البوتاس واغراض أخرى لدى مركز إيداع الأوراق المالية هي كما يلي:



الشركة	عدد الأسهم	القيمة العادلة (للشهم الواحد)	القيمة العادلة كما في 31 كانون الأول 2019
		دولار أمريكي	دولار أمريكي
أسهم شركة البوتاس العربية	1,200,000	28,83	34,596,000

ان تفاصيل الحركة على التغير المتراكم في القيمة العادلة هي كما يلي:

	الرصيد كما في أول كانون الثاني 2019	التغير في القيمة العادلة	الرصيد كما في 31 كانون الأول 2019
	دولار أمريكي	دولار أمريكي	دولار أمريكي
الشركة الوطنية للصناعة والمناجم / موريتانيا	73,330,982	-	73,330,982
شركة المصانع الكبرى للتعدين / السعودية	(58,505,668)	(3,263,488)	(61,769,156)
شركة البوتاس العربية / الأردن	307,926,077	102,764,128	410,690,205
الشركة السعودية للصناعات الأساسية / السعودية	4,527,130	(4,293,390)	233,740
الشركة العربية لكيمياويات المنظفات / العراق	(10,353,568)	(590,322)	(10,943,890)
شركة الأبيض للأسمدة والكيمياويات الأردنية / الأردن	(11,882,505)	-	(11,882,505)
شركة بوبيان للبتروكيمياويات / الكويت	3,146,584	(1,785,802)	1,360,782
شركة مناجم الفوسفات الأردنية / الأردن	(9,329,450)	(68,298)	(9,397,748)
شركة سنتامين / لندن	(141,489)	581,886	440,397
الشركة المتقدمة للبتروكيمياويات / السعودية	(142,213)	153,792	11,579
شركة انجلو امريكان / لندن	(1,224)	255,437	254,213
شركة أبو ظبي الوطنية للطاقة / الامارات	(122,587)	(1,306,807)	(1,429,394)
شركة دانة غاز / الامارات	(605,239)	-	(605,239)
شركة بي اتش بي / امريكا	18,214	102,960	121,174
الشركة ارامكو السعودية / السعودية	-	438,253	438,253
	297,865,044	92,988,349	390,853,393

## (9) قروض إسكان موظفين

يمثل هذا البند أرصدة قروض الإسكان الممنوحة للموظفين حسب نظام الإسكان في المجموعة وبرسم إدارة 1.5٪ سنوياً وتسدد على أقساط شهرية تستحق خلال فترة أقصاها 20 عاماً أن تفاصيل الحركة على قروض الإسكان هي كما يلي:

31 كانون الأول 2018 دولار أمريكي	31 كانون الأول 2019 دولار أمريكي	
986,245	993,377	رصيد بداية السنة
112,800	306,320	قروض جديدة خلال السنة
(105,668)	(148,380)	أقساط سددت خلال السنة
993,377	1,151,317	رصيد نهاية السنة

31 كانون الأول 2018		31 كانون الأول 2019		
طويلة الأجل	قصيرة الأجل	طويلة الأجل	قصيرة الأجل	
دولار أمريكي	دولار أمريكي	دولار أمريكي	دولار أمريكي	
910,892	82,485	1,057,605	93,712	قروض إسكان موظفين

## (10) معاملات مع جهات ذات علاقة

تتمثل المعاملات مع جهات ذات علاقة المعاملات التي تمت مع كبار المساهمين والإدارة التنفيذية العليا للشركة وأعضاء مجلس الإدارة وجهات أخرى ذات علاقة والشركات المملوكة من قبل كبار المساهمين وهذا ويتم اعتماد سياسة الأسعار والشروط المتعلقة بين المعاملات من قبل مجلس الإدارة.

فيما يلي ملخص الأرصدة مع جهات ذات العلاقة الظاهرة في قائمة المركز المالي:

مبالغ مستحقة من جهات ذات علاقة:	طبيعة العلاقة	طبيعة التعامل	31 كانون الأول 2018 دولار أمريكي	31 كانون الأول 2019 دولار أمريكي
شركة الأبيض للأسمدة والكيماويات الأردنية	شركات مستثمر بها	تمويل	2,930,726	3,116,853
مخصص خسائر ائتمانية متوقعة *			(1,713,749)	(3,116,853)
صافي مبالغ مستحقة من جهات ذات علاقة **			1,216,977	-

\* ان الحركة على مخصص الخسائر الائتمانية المتوقعة هي كما يلي:

31 كانون الأول 2018	31 كانون الأول 2019	
دولار أمريكي	دولار أمريكي	
1,713,749	1,713,749	الرصيد كما في بداية السنة
-	1,403,104	الإضافات خلال السنة
1,713,749	3,116,853	الرصيد كما في نهاية السنة

\*\* خلال العام 2018 تم منح قرض لشركة الابيض للأسمدة والكيماويات الأردنية/الأردن بمبلغ 863,104 دينار أردني (ما يعادل 1,216,977 دولار امريكي بدون فائدة)، وخلال العام 2019 تم زيادة مبلغ القرض لشركة الابيض للأسمدة والكيماويات الأردنية/الأردن بمبلغ 132,005 دينار أردني (ما يعادل 186,127 دولار امريكي بدون فائدة).

#### رواتب ومنافع الإدارة التنفيذية:

بلغت رواتب ومنافع الإدارة التنفيذية العليا 822,390 دولار امريكي للسنة المنتهية في 31 كانون الأول 2019 (31 كانون الأول 2018 مبلغ 731,568 دولار امريكي).

#### (11) ذمم مدينة وارصدة مدينة أخرى

31 كانون الأول 2018	31 كانون الأول 2019	
دولار أمريكي	دولار أمريكي	
264,310	80,156	صندوق الادخار
242,112	369,809	سلف شخصية للموظفين
649,485	1,297,044	ذمم مدينة
16,169	17,345	تأمينات مستردة
79,739	86,920	مصاريف مدفوعة مقدماً
51,454	-	أخرى
1,303,269	1,851,274	

#### (12) موجودات مالية بالقيمة العادلة من خلال قائمة الدخل

31 كانون الأول 2018	31 كانون الأول 2019	
دولار أمريكي	دولار أمريكي	
4,600,110	5,872,175	أسهم شركة البوتاس العربية / الأردن

بلغ التغير في القيمة العادلة 1,272,065 دولار أمريكي كما في 31 كانون الأول 2019 (31 كانون الأول 2018 مبلغ 238.333 دولار امريكي).

### (13) إيرادات مستحقة القبض

31 كانون الأول 2018	31 كانون الأول 2019	
دولار أمريكي	دولار أمريكي	
1,894,750	2,620,666	فوائد مستحقة على أرصدة الودائع بالدرهم الإماراتي
-	125,000	ارباح مستحقة على صكوك إسلامية بالدرهم الإماراتي
31,487	50,734	فوائد مستحقة على أرصدة الودائع بالدينار الكويتي
766	23,636	فوائد مستحقة على أرصدة الودائع بالدولار الأمريكي
642	127,803	فوائد مستحقة على أرصدة الودائع بالدينار الأردني
<b>1,927,645</b>	<b>2,947,839</b>	

### (14) نقد في الصندوق ولدى البنوك

31 كانون الأول 2018	31 كانون الأول 2019	
دولار أمريكي	دولار أمريكي	
13,885,645	8,761,121	حسابات جارية
57,639	28,822	نقد في الصندوق
96,340,580	111,703,586	ودائع لدى البنوك*
<b>110,283,864</b>	<b>120,493,529</b>	

\* إن أرصدة الودائع لأجل مربوطة لمدد تتراوح من ثلاثة أشهر إلى سنة وبمعدل فائدة تتراوح من 2,9٪ إلى 4,1٪ على الودائع بالدرهم الإماراتي (2018: 2,8٪ إلى 4,1٪)، ومن 2,05٪ إلى 2,5٪ على الودائع بالدينار الكويتي (2018: 2,2٪ إلى 2,6٪)، ومن 4٪ إلى 5٪ على الودائع بالدينار الأردني (2018: 3٪ إلى 4٪). ومن 2,9٪ إلى 3,5٪ على الودائع بالدولار الأمريكي.

### يمثل النقد وما في حكمه لغرض إعداد قائمة التدفقات النقدية ما يلي:

2018	2019	
دولار أمريكي	دولار أمريكي	
110,283,864	120,493,529	نقد في الصندوق وأرصدة لدى البنوك
(96,340,580)	(111,703,586)	ينزل: ودائع تستحق لمدة تزيد عن ثلاثة أشهر
<b>13,943,284</b>	<b>8,789,943</b>	

## (15) حقوق الملكية

### رأس المال المدفوع

يبلغ رأس مال الشركة المصرح به والمدفوع 200,000,000 دولار أمريكي موزعة على 200,000 سهم بقيمة أسمية 1,000 دولار أمريكي للسهم.

### احتياطي قانوني

يمثل رصيد هذا الحساب ما تم تحويله من الأرباح السنوية بنسبة 10٪ قبل اقتطاع مكافآت أعضاء مجلس الإدارة وفقاً للنظام الأساسي للمجموعة وهو قابل للتوزيع على المساهمين.

### احتياطي عام

يمثل هذا البند ما تم تحويله من الأرباح قبل ضريبة الدخل وبنسبة 10٪ قبل اقتطاع مكافآت أعضاء مجلس الإدارة ابتداءً من عام 2010 وهو قابل للتوزيع على المساهمين.

## (16) مخصص مكافأة نهاية الخدمة

31 كانون الأول 2018	31 كانون الأول 2019	
دولار أمريكي	دولار أمريكي	
4,325,455	4,622,953	رصيد بداية السنة
730,040	854,011	إضافات خلال السنة
(432,542)	(842,935)	تعويضات مدفوعة من المخصص
4,622,953	4,634,029	

لقد قامت الشركة بتغيير احتساب مخصص نهاية الخدمة بناءً على قرار مجلس الإدارة بحيث ألغت السياسة التي كانت متبعة سابقاً بخضم مساهمة الشركة في الضمان الاجتماعي من رصيد مخصص مكافأة نهاية الخدمة للموظفين

## (17) ذمم دائنة وارصدة دائنة أخرى

31 كانون الأول 2018	31 كانون الأول 2019	
دولار أمريكي	دولار أمريكي	
4,554,374	4,554,374	امانات توزيعات أرباح مستحقة للمساهمين
1,656,585	532,124	مصاريف مستحقة
525,358	565,000	مكافآت أعضاء مجلس الإدارة
404,388	431,960	امانات عامة
330,835	503,675	ذمم دائنة
7,471,540	6,587,133	

## (18) عوائد توزيعات

31 كانون الأول 2018	31 كانون الأول 2019	
دولار أمريكي	دولار أمريكي	
23,484,468	28,181,361	شركة البوتاس العربية الأردن
334,818	352,440	الشركة السعودية للصناعات الأساسية/السعودية
276,575	-	شركة قطر للوقود/قطر
275,000	-	شركة صناعات قطر /قطر
238,608	247,275	شركة بوبيان للبتروكيماويات /الكويت
55,634	107,104	شركة المتقدمة للبتروكيماويات/ السعودية
42,500	139,441	شركة سينتامين/ لندن
41,094	46,163	شركة أنجلو أمريكيان/لندن
25,200	109,600	شركة بي إتش بي /أمريكا
-	195,117	شركة مناجم الفوسفات الأردنية / الأردن
-	523,600	شركة دانة غاز / الإمارات
24,773,897	29,902,101	

## (19) رواتب وعلاوات ومنافع أخرى للموظفين

31 كانون الأول 2018	31 كانون الأول 2019	
دولار أمريكي	دولار أمريكي	
2,542,282	2,721,356	رواتب وعلاوات
730,039	854,011	مخصص مكافأة نهاية الخدمة
333,592	356,987	علاج وتأمين صحي وحياة
573,052	606,680	المكافأة للموظفين
252,111	275,570	مساهمة المجموعة في الضمان الاجتماعي
189,279	211,042	مساهمة المجموعة في صندوق ادخار الموظفين
35,116	57,122	مخصص إجازات الموظفين
4,655,471	5,082,768	



## (20) مصاريف إدارية وعمومية

31 كانون الأول 2018	31 كانون الأول 2019	
دولار أمريكي	دولار أمريكي	
820,516	1,459,692	مصاريف أعمال مجلس الإدارة ولجان المجلس
348,815	460,957	مصاريف سفر
138,781	129,740	مصاريف البحث عن فرص استثمارية
56,082	275,292	إستهلاكات
52,797	46,447	بريد وهاتف
64,000	132,463	مصاريف الحراسة والنظافة
39,843	44,578	وثائق ومطبوعات
41,013	138,848	كهرباء وماء وتدفئة
44,979	84,349	أتعاب التدقيق الداخلي والخارجي
32,230	25,786	مصاريف ضيافة
35,504	35,653	عمولات بنكية
38,537	114,784	أتعاب المستشار القانوني
23,096	22,832	تبرعات
49,326	57,224	مصاريف صيانة
-	11,440	مصاريف إيجار
18,207	14,670	مصاريف السيارات
16,079	24,006	مصاريف التأمين
-	111,439	خدمات هندسية
13,111	19,752	مصاريف أعمال الجمعية العمومية
12,036	3,938	مصاريف تدريب وتطوير الكفاءات
73,915	63,443	مصاريف تأسيس الشركة العربية للتعبئة - الفجيرة
-	23,740	اتعاب استشارات أخرى
9,125	9,127	رسوم الاشتراك في الاتحادات العربية
9,018	8,529	قرطاسية وأدوات مكتبية
39,891	104,711	أخرى
<b>1,976,901</b>	<b>3,423,440</b>	

## (21) إدارة المخاطر

### مخاطر أسعار الفائدة -

تتعرض المجموعة لمخاطر التغير في أسعار الفائدة على موجوداتها والتي تحمل فائدة مثل الودائع لدى البنوك.

يبين الجدول التالي حساسية قائمة الدخل الشامل الموحدة للتغيرات المعقولة المتوقعة على أسعار الفائدة كما في 31 كانون الأول، مع بقاء جميع المتغيرات الأخرى المؤثرة ثابتة.

- 2019

العملية	الزيادة بسعر الفائدة نقطة مئوية	الأثر على ربح السنة دولار أمريكي
دولار أمريكي	50	21,911

- 2018

العملية	الزيادة بسعر الفائدة نقطة مئوية	الأثر على ربح السنة دولار أمريكي
دولار أمريكي	50	17,114

في حال هنالك تغير سلبي في سعر الفائدة يكون الأثر مساوي للتغير أعلاه مع عكس الإشارة.

### مخاطر الائتمان

مخاطر الائتمان هي المخاطر التي قد تنجم عن تخلف أو عجز المدينون والأطراف الأخرى عن الوفاء بالتزاماتهم تجاه المجموعة.

وترى المجموعة بأنها ليست معرضة بدرجة كبيرة لمخاطر الائتمان حيث تقوم بوضع سقف ائتماني للعملاء مع مراقبة الذمم القائمة بشكل مستمر. كما تحتفظ المجموعة بالأرصدة والودائع لدى مؤسسات مصرفية رائدة.

### مخاطر السيولة

تعمل المجموعة على إدارة مخاطر السيولة وذلك عن طريق التأكد من توفر السيولة اللازمة لمواجهة أية التزامات قائمة او طارئة.

يلخص الجدول أدناه توزيع المطلوبات المالية (غير مخصومة) على أساس الفترة المتبقية للاستحقاق التعاقدية وأسعار الفائدة السوقية الحالية:

أقل من 3 شهور	من 3 شهور ولغاية 12 شهر	المجموع
دولار أمريكي	دولار أمريكي	دولار أمريكي
<b>31 كانون الأول 2019</b>		
6,587,133	-	6,587,133
ذمم دائنة وأرصدة دائنة أخرى		
39,899	-	39,899
دفعات مستحقة للمقاولين		
6,627,032	-	6,627,032
<b>المجموع</b>		
<b>31 كانون الأول 2018</b>		
7,471,540	-	7,471,540
ذمم دائنة وأرصدة دائنة أخرى		
689,724	-	689,724
دفعات مستحقة للمقاولين		
8,161,264	-	8,161,264
<b>المجموع</b>		

## مخاطر العملات

إن مخاطر أسعار العملات الأجنبية هي مخاطر تقلب القيمة العادلة للتدفقات النقدية المستقبلية للأدوات المالية بسبب التغيرات في أسعار تحويل العملات الأجنبية.

إن معظم تعاملات الشركة هي بالدولار الأمريكي والدرهم الإماراتي والدينار الأردني والريال السعودي. إن سعر صرف الدرهم الإماراتي والدينار الأردني والريال السعودي مربوط بسعر ثابت مع الدولار الأمريكي. وبالتالي فإن المجموعة غير معرضة لمخاطر العملات الأجنبية.

## (22) مستويات القيمة العادلة

القيمة العادلة للموجودات المالية للمجموعة والمحددة بالقيمة العادلة بشكل مستمر:

إن بعض الموجودات المالية للمجموعة مقيمة بالقيمة العادلة في نهاية كل فترة مالية، والجدول التالي يوضح معلومات حول كيفية تحديد القيمة العادلة لهذه الموجودات المالية (طرق التقييم والمدخلات المستخدمة).

القيمة العادلة			
القيمة الدفترية	المستوى 1	المستوى 2	المستوى 3
دولار أمريكي	دولار أمريكي	دولار أمريكي	دولار أمريكي
<b>31 كانون الأول 2019-</b>			
638,502,203	512,425,240	-	126,076,963
الموجودات المالية بالقيمة العادلة من خلال قائمة الدخل الشامل الآخر			
5,872,175	5,872,175	-	-
موجودات مالية بالقيمة العادلة من خلال قائمة الدخل			
<b>31 كانون الأول 2018-</b>			
536,138,331	406,207,558	-	129,930,773
الموجودات المالية بالقيمة العادلة من خلال قائمة الدخل الشامل الآخر			
4,600,110	4,600,110	-	-
موجودات مالية بالقيمة العادلة من خلال قائمة الدخل			

## (23) التزامات محتملة

### القضايا المقامة على الشركة

تظهر الشركة كمدعى عليها في قضية وتتمثل في مطالبات قانونية متعلقة بمستحقات نهاية الخدمة بقيمة 50,427 دولار أمريكي كما في 31 كانون الأول 2019 وباعتقاد إدارة الشركة ومستشارها القانوني فإنه لن يترتب على الشركة أي التزامات جوهرية مقابل هذه القضية.

تظهر الشركة كمدعى عليها في قضيتين وتتمثل في مطالبات قانونية متعلقة بمطالبات الشركة العربية للتعيين بالإضافة إلى كل من شركة الأبيض للأسمدة والكيماويات الأردنية وشركة الفوسفات بمبلغ وقدره 63,450 دولار أمريكي للقضية بمجموع 126,900 دولار أمريكي كما في 31 كانون الأول 2019 وباعتقاد إدارة الشركة ومستشارها القانوني فإنه لن يترتب على الشركة أي التزامات جوهرية مقابل هذه القضية.

## (24) إدارة رأس المال

يتمثل الهدف الرئيسي فيما يتعلق بإدارة رأسمال الشركة بالتأكد من المحافظة على نسب رأسمال ملائمة بشكل يدعم نشاط الشركة ويعظم حقوق الملكية.

ان البنود المتضمنة في هيكل رأس المال تتمثل في رأس المال المصرح به والمدفوع والإحتياطي القانوني والإحتياطي العام والأرباح المدورة البالغ مجموعها مبلغ 453,166,096 دولار أمريكي كما في 31 كانون الأول 2019 (31 كانون الأول 2018: 424,203,121).

## (25) معايير التقارير المالية الدولية والتفسيرات الجديدة والتعديلات الصادرة وغير النافذة بعد

إن المعايير المالية والتفسيرات الجديدة والتعديلات الصادرة وغير نافذة بعد حتى تاريخ القوائم المالية الموحدة مدرجة أدناه، وستقوم المجموعة بتطبيق هذه التعديلات ابتداءً من تاريخ التطبيق الالزامي:

### معيار التقارير المالية الدولي رقم (17) عقود التأمين

يقدم المعيار نموذجاً شاملاً للاعتراف والقياس والعرض والايضاحات المتعلقة بعقود التأمين. ويحل هذا المعيار محل معيار التقارير المالية الدولي رقم (4) - عقود التأمين. ينطبق المعيار على جميع أنواع عقود التأمين (مثل عقود الحياة وغيرها من عقود التأمين المباشرة وعقود إعادة التأمين) دون النظر للمنشأة المصدرة لعقد التأمين، كما ينطبق على بعض الضمانات والأدوات المالية التي تحمل خاصية المشاركة. ان الإطار العام للمعيار يتضمن استخدام طريقة الرسوم المتغيرة وطريقة توزيع الأقساط.

سيتم تطبيق هذا المعيار اعتباراً من 1 كانون الثاني 2021 مع ارقام المقارنة، مع السماح بالتطبيق المبكر شريطة ان المنشأة طبقت معيار التقارير المالية الدولي رقم (9) ومعيار التقارير المالية الدولي رقم (15) قبل أو مع تطبيق معيار التقارير المالية الدولي رقم (17). لا تتوقع المجموعة ان ينتج أثر من تطبيق هذا المعيار.

### تعديلات على معيار التقارير المالية الدولي رقم (3): تعريف «الأعمال»

أصدر المجلس الدولي للمحاسبة تعديلات على تعريف «الأعمال» في معيار التقارير المالية الدولي رقم (3) - اندماج الأعمال لمساعدة المنشآت على تحديد ما إذا كانت مجموعة الأنشطة والموجودات المستحوذ عليها ينطبق عليها تعريف «الأعمال» أم لا. وتوضح هذه التعديلات الحد الأدنى لمتطلبات الأعمال، وتحذف تقييم ما إذا كان المشاركين في السوق قادرين على استبدال أي عناصر أعمال غير موجودة، وتضيف التعديلات توجيهات لمساعدة المنشآت على تقييم ما إذا كانت العملية المستحوذ عليها جوهرية، وتحديد تعريفات الأعمال والمخرجات، وإضافة اختبار تركيز القيمة العادلة الاختياري.

نظراً لأن التعديلات تطبق بأثر مستقبلي على المعاملات أو الأحداث الأخرى التي تحدث عند أو بعد تاريخ التطبيق الأولي، فلن ينتج أثر على المجموعة من تطبيق هذه التعديلات في تاريخ الانتقال.

### تعديلات على معيار المحاسبة الدولي رقم (1) ومعيار المحاسبة الدولي رقم (8): تعريف «الجوهري»

أصدر المجلس الدولي للمحاسبة تعديلات على معيار المحاسبة الدولي رقم (1) - عرض القوائم المالية ومعيار المحاسبة الدولي رقم (8) - السياسات المحاسبية والتغييرات في التقديرات والأخطاء المحاسبية لتوحيد تعريف ما هو «جوهري» ضمن المعايير كافة وتوضيح جوانب معينة من التعريف. ينص التعريف الجديد على أن «المعلومات تعتبر جوهرية إذا نتج عن حذفها أو إغفالها أو إخفاءها،

تأثير بشكل معقول على القرارات التي يتخذها المستخدمون الأساسيون للقوائم المالية للأغراض العامة على أساس تلك القوائم المالية، والتي توفر معلومات مالية محددة حول المنشأة».

من غير المتوقع أن يكون للتعديلات على تعريف ما هو «جوهري» أثر على القوائم المالية الموحدة للمجموعة.

#### تعديل معدلات الفائدة على معيار التقارير المالية الدولي رقم (9) ومعيار التقارير المالية الدولي رقم (7)

إن تعديلات معايير معدلات الفائدة لمعيار التقارير المالية الدولي رقم 9 والمعيار الدولي للتقارير المالية رقم 7 تشمل عدد من عمليات الإعفاءات التي تنطبق على جميع علاقات التحوط التي تتأثر بشكل مباشر بتعديل معايير معدلات الفائدة. تتأثر علاقة التحوط إذا أدى التعديل إلى حالة عدم تيقن بشأن توقيت و / أو حجم التدفقات النقدية المستندة إلى المعيار، لبند التحوط أو أداة التحوط. نتيجة لهذا التعديل، قد يكون هناك عدم تيقن حول توقيت و / أو حجم التدفقات النقدية المستندة إلى المعيار، لبند التحوط أو أداة التحوط، خلال الفترة السابقة لاستبدال معيار معدل الفائدة الحالي ببديل يخلو من المخاطر (RFR). قد يؤدي ذلك إلى عدم التيقن فيما إذا كانت الصفقة المتوقعة مرجحة وما إذا كانت علاقة التحوط مستقبلاً فعالة أم لا.

نتيجة لهذا التعديل، قد يكون هناك عدم تيقن حول توقيت و / أو حجم التدفقات النقدية المستندة إلى المعيار، لبند التحوط أو أداة التحوط خلال الفترة السابقة لاستبدال معيار معدل الفائدة الحالي ببديل يخلو من المخاطر (RFR). تسري التعديلات على الفترات المالية التي تبدأ في أو بعد 1 كانون الثاني 2020 مع السماح بالتطبيق المبكر. ويتم تطبيق تأثير رجعي. إلا أنه لا يمكن إعادة أي علاقات تحوط تم إلغاؤها مسبقاً عند تطبيق الطلب، ولا يمكن تعيين أي علاقات تحوط بالاستفادة من التجارب السابقة.

بعد الانتهاء من المرحلة الأولى، يحول مجلس معايير المحاسبة الدولية تركيزه إلى المسائل التي قد تؤثر على التقارير المالية عند استبدال معيار معدل الفائدة الحالي بـ RFR. ويشار إلى ذلك بالمرحلة الثانية من مشروع IASB.

لم تطبق المجموعة التعديلات مبكراً حيث أن عدم التيقن الناشئ عن التعديل لا يؤثر على علاقات التحوط إلى الحد الذي يتطلب إنهاء العلاقة.

#### (26) الأحداث اللاحقة

يستمر فيروس كورونا المستجد (كوفيد 19) في الانتشار والتطور. لذلك، من الصعب الآن التنبؤ بمدى تأثيره الكامل ومدة تأثيره على الأعمال والاقتصاد. كان لتفشي كوفيد 19 تأثير على الطلب على النفط والمنتجات البترولية. أحدثت التطورات العالمية الأخيرة في مارس 2020 المزيد من التقلبات في أسواق السلع.

لا يزال مدى ومدة هذه التأثيرات غير مؤكدان ويعتمدان على التطورات المستقبلية التي لا يمكن التنبؤ بها بدقة في هذا الوقت، مثل معدل انتقال فيروس كورونا ومدى وفعالية إجراءات الاحتواء المتخذة. نظراً للشكوك الاقتصادية الراهنة، لا يمكن إجراء تقدير موثوق به للتأثير في تاريخ اعتماد هذه البيانات المالية. يمكن أن تؤثر هذه التطورات على النتائج المالية المستقبلية للشركة والتدفقات النقدية والوضع المالي.