



الشركة العربية للتعدين
التقرير السنوي الأربعة
م 2014

بِسْمِ اللَّهِ الرَّحْمَنِ الرَّحِيمِ

الشركة العربية للتعدين

شركة مساهمة عربية

تأسست عام 1975

رأس المال المصرح به والمكتتب به والمدفوع

54.47 مليون دينار كويتي

مقر الشركة:

عمان - المملكة الأردنية الهاشمية

عنوان الشركة:

الشميساني - 21 شارع الأمير شاكربن زيد

ص ب: 20198 عمان 11118

هاتف:

(+ 962 6) 5664175, 5663146/8/9

فاكس:

(+ 962 6) 5684114

الموقع الإلكتروني:

www.armico.com.jo

البريد الإلكتروني:

armico@armico.com

المحتويات

7	مجلس الإدارة
9	لجان مجلس الإدارة
10	تعريف بالشركة
10	رؤية الشركة العربية للتعدين
10	رسالة الشركة العربية للتعدين
10	الاهداف الاستراتيجية
12	كلمة رئيس مجلس الإدارة
14	تقرير مجلس الإدارة لعام 2014 م
14	أولاً - المؤشرات المالية للسنوات 2010 - 2014م
17	ثانياً - النشاط الاستثماري للشركة
18	ثالثاً - نشاط البحث عن الفرص الاستثمارية
20	ملخص لمساهمات الشركة
21	معلومات حول مساهمات الشركة وأدائها خلال عام 2014م
21	1. شركة البوتاس العربية - المملكة الأردنية الهاشمية
22	2. الشركة الوطنية للصناعة والمناجم - الجمهورية الاسلامية الموريتانية
23	3. شركة محاجر الخليج - سلطنة عمان
24	4. شركة المصانع الكبرى للتعدين - المملكة العربية السعودية
25	5. شركة الصناعات الكيماوية للفليور - الجمهورية التونسية
26	6. الشركة العربية لكيماويات المنظفات - جمهورية العراق
27	7. شركة الأبييض للأسمدة والكيماويات الأردنية - المملكة الأردنية الهاشمية
28	8. شركة الصناعات الهندسية العربية - المملكة الأردنية الهاشمية
29	رابعاً - التقرير المالي لعام 2014م
31	خامساً - تقرير مدققي الحسابات والقوائم المالية كما في 31 كانون الأول (ديسمبر) 2014م

مجلس الإدارة



نائب الرئيس
السيد منصور بن سليمان المبرك



رئيس المجلس
السيد فراج فهد المطيري

الأعضاء



السيد عبدالله حسن البدر



المهندس محمد احمد الشحي



المهندس عبد الغني فخري آل جعفر



المهندس فائق بن حسن مداح



المهندس سعد أمين فيصل



السيدة حفصة عبدالرزاق بالعويمه



الدكتور احمد طحيطر المشاقبة



السيد فكري يوسف محمد



السيد مفتاح علي سليمان



المدير العام
المهندس طلال أسعد السعدي

◀ رئيس المجلس

السيد فراج فهد المطيري دولة الكويت

◀ نائب الرئيس

السيد منصور بن سليمان المبارك المملكة العربية السعودية

◀ الأعضاء

المهندس محمد أحمد الشحي دولة الإمارات العربية المتحدة

السيدة حصه عبدالرزاق بالعويم دولة الإمارات العربية المتحدة

المهندس فائق بن حسن مداح المملكة العربية السعودية

المهندس عبدالغني فخري آل جعفر جمهورية العراق

المهندس سعد أمين فيصل جمهورية العراق

السيد عبدالله حسن البدر دولة الكويت

السيد مفتاح علي سليمان دولة ليبيا

السيد فكري يوسف محمد جمهورية مصر العربية (اعتباراً من 1-1-2014)

الدكتور حسن بخيت عبدالرحمن جمهورية مصر العربية (لغاية 31-12-2013)

الدكتور احمد طحيطر المشاقبة المملكة الاردنية الهاشمية

◀ المدير العام

المهندس طلال أسعد السعدي

◀ مدققو الحسابات

السادة إرنست و يونغ (Ernst & Young)

لجان مجلس الإدارة

1. لجنة الاستثمار :

تعتبر لجنة الاستثمار امتداداً لمجلس الإدارة، مهمتها الأساسية التركيز على تطوير النشاط الاستثماري للشركة وتحسين مردوديته وفق السياسات والمعايير التي تقترحها اللجنة ويقرها مجلس الإدارة. وتؤدي اللجنة مهامها المنصوص عليها من خلال إدارة الشركة.

ومن مهام لجنة الاستثمار :

- ▶ تقديم المقترحات والتوصيات اللازمة الى مجلس الإدارة لتطوير وتطبيق السياسات والمعايير والمحددات والممارسات المتعلقة بالنشاط الاستثماري للشركة.
- ▶ الإشراف على إدارة النشاط الاستثماري للشركة وتوزيع الأصول (Asset Allocation) ويشمل ذلك: المساهمات في رؤوس الأموال وإدارة الموجود النقدي ضمن السياسات والمعايير والمحددات والممارسات التي يقرها مجلس الإدارة.
- ▶ تقييم السياسات والمعايير والمحددات والممارسات المتعلقة بالنشاط الاستثماري للشركة وتقديم التوصيات اللازمة الى مجلس الإدارة بأية تعديلات أو تحسينات تقترحها اللجنة.
- ▶ متابعة أداء النشاط الاستثماري للشركة.
- ▶ التوصية الى مجلس الإدارة باختيار والتعاقد مع مستشارين استثماريين من المؤسسات الاستشارية المؤهلة العاملة في الأقطار العربية.

2. لجنة التدقيق :

تعتبر لجنة التدقيق امتداداً لمجلس الإدارة ومرجعاً له فيما يختص بالأمور المالية والمحاسبية التي يتم تقديمها للمجلس سواء من الإدارة التنفيذية أو المدقق الداخلي أو مراجع الحسابات الخارجي، وترفع اللجنة تقاريرها للمجلس بصفة دورية.

ومن مهام لجنة التدقيق:

- ▶ التركيز على دراسة التقارير المالية الدورية ومناقشة الأمور والملاحظات التي تظهر نتيجة عمل مراجع الحسابات الخارجي والمدقق الداخلي وإجابات وملاحظات الإدارة التنفيذية عليها ورفع التوصيات لمجلس الإدارة.
- ▶ مراجعة الانظمة والتقارير الإدارية واللوائح المالية والسياسات المالية والمحاسبية التي تحال لها من قبل مجلس الإدارة ورفع التوصيات للمجلس بخصوصها.

تعريف بالشركة :

أنشئت الشركة العربية للتعدين بموجب قرار اتخذه مجلس الوحدة الاقتصادية العربية بتاريخ 10/6/1974، لتدعيم العلاقات العربية على أساس من التعاون المشترك لاستثمار الثروات المعدنية استثماراً اقتصادياً متنوعاً في مشروعات إنتاجية وإنمائية، لأهمية ذلك في تحقيق التكامل الاقتصادي بين الدول الأعضاء لدفع عجلة التنمية في هذه الدول. وقد تم التوقيع على عقد تأسيس الشركة بتاريخ 1/2/1975 كشركة مساهمة عربية تساهم فيها الحكومات العربية أو الشركات والمؤسسات العربية التي تحددها تلك الحكومات، وتم إقرار نظامها الأساسي بتاريخ 2/8/1975م.

وبمقتضى ذلك اتخذت الشركة مدينة عمان/الأردن مقراً رئيسياً لها، ويجوز لها إنشاء فروع أو وكالات أو مكاتب في دول الأطراف المساهمة أو خارجها، كما يجوز لها أن تنشئ أو تساهم في إنشاء شركات ذات شخصية قانونية مستقلة في الدول المساهمة أو في خارج هذه الدول.

تقوم الشركة بجميع الأعمال الفنية والصناعية والتجارية المتصلة بالنشاط التعديني والمكملة له، وعلى الأخص الكشف والاستخراج والتركيز والتجهيز والنقل والتسويق والتصنيع. وبموجب قرار الجمعية العمومية المنعقدة في اجتماعها غير العادي بتاريخ 28/8/1994م تم تحديد رأسمال الشركة المدفوع والبالغ 54.47 مليون دينار كويتي (5,447 سهماً قيمة كل سهم عشرة آلاف دينار كويتي).

رؤية الشركة العربية للتعدين

ان تصبح شركة رائدة في المساهمة الإيجابية والملموسة في تطوير الاستثمار في التعدين والاستغلال الأمثل للثروات المعدنية وأن نحقق توقعات الأطراف ذات العلاقة بالشركة من خلال أنظمة وتقنيات متطورة وفريق مؤهل ومتميز.

رسالة الشركة العربية للتعدين

توسيع وتنويع قاعدة الاستثمارات عن طريق المساهمة في مجال استغلال الثروات المعدنية والصناعات المرتبطة بها.

تعزيز النجاح الاقتصادي الاستثماري للمساهمين.

تحسين جودة أنشطتنا وخدماتنا دائماً لضمان تحقيق رضا الأطراف ذات العلاقة.

المحافظة على إظهار الشركة في المنطقة كمركز معلومات وخدمات متميز في مجالات الاستثمار في التعدين والصناعات المرتبطة بها.

الأهداف الاستراتيجية

زيادة فعالية رأس المال وتعظيم قيمة الشركة :

- متابعة أداء الاستثمارات الحالية.

- البحث عن فرص استثمارية جديدة بالتركيز على المعادن الإستراتيجية.

- تنويع أداء المحفظة الاستثمارية للموجود النقدي وشبه النقدي.

تطوير الصناعات التعدينية العربية :

- إنشاء "معهد تطوير الصناعات التعدينية العربية".

رفع الأداء المؤسسي والفردى في الشركة عن طريق التعلم والتطور المستمر.

تحسين كفاءة العمليات الداخلية في الشركة.

تعزيز وتفعيل دور الشركة عربياً ودولياً.

إعداد دراسات وأبحاث متخصصة تدعم عمل الشركة وقطاع الصناعات التعدينية العربية.

المساهمون

المساهم	عدد الأسهم المكتتب بها	القيمة (دينار كويتي)	النسبة %
دولة الإمارات العربية المتحدة	1,100	11,000,000	20.20
المملكة العربية السعودية	1,100	11,000,000	20.20
جمهورية العراق	1,100	11,000,000	20.20
الهيئة العامة للاستثمار - دولة الكويت	1,100	11,000,000	20.20
الشركة الليبية للاستثمارات الخارجية - دولة ليبيا	550	5,500,000	10.10
جمهورية مصر العربية	150	1,500,000	2.75
الجمهورية اليمنية	78	780,000	1.43
الشركة العربية للاستثمار	60	600,000	1.10
المكتب الوطني للهيدروكاربورات والمعادن - المغرب	60	600,000	1.10
وزارة المالية - المملكة الأردنية الهاشمية	55	550,000	1.00
جمهورية الصومال	55	550,000	1.00
الجمهورية العربية السورية	25	250,000	0.46
الجمهورية التونسية	6	60,000	0.11
الجمهورية الإسلامية الموريتانية	6	60,000	0.11
جمهورية السودان	2	20,000	0.04
المجموع	5,447	54,470,000	100.00

كلمة رئيس مجلس الإدارة



بسم الله الرحمن الرحيم

حضرات السادة المساهمين
السلام عليكم ورحمة الله وبركاته،

تنفيذاً لأحكام المادتين 33 و 47 من النظام الأساسي للشركة، يسعدني بالنيابة عن زملائي أعضاء مجلس الإدارة وبالأصالة عن نفسي أن أضع بين يدي حضراتكم التقرير السنوي الأربعون للشركة العربية للتعدين متضمناً نتائج الأداء السنوي لنشاطات الشركة وبياناتها المالية الختامية للسنة المنتهية في 2014/12/31م.

فعلى الرغم من الإضطرابات السياسية والإقتصادية التي شهدتها المنطقة العربية خلال عام 2014م، إلا أن الشركة استطاعت المحافظة على متانة مركزها المالي، حيث بلغ صافي إيرادات الإستثمارات حوالي 13.7 مليون دينار كويتي مقابل حوالي 19.4 مليون دينار كويتي في عام 2013م، كما بلغ الربح الصافي للسنة حوالي 13 مليون دينار كويتي مقارنة بـ 18 مليون دينار كويتي لعام 2013م. وفي ضوء ذلك، قرر مجلس الإدارة التوصية للجمعية العمومية للشركة بتوزيع نسبة تعادل 22% من رأس المال وتعادل حوالي 12 مليون دينار كويتي كأرباح نقدية على المساهمين عن عام 2014م مقارنة بنسبة 20% عن عام 2013م. وقد بلغ مجموع الأرباح المدورة حوالي 34.2 مليون دينار كويتي مقابل 34.8 مليون دينار كويتي في عام 2013م.

وبخصوص نتائج أداء الاستثمارات المباشرة في الشركات التي تساهم بها الشركة، فقد بلغت قيمة الأرباح المقبوضة من شركة البوتاس العربية في الأردن خلال عام 2014م حوالي 9.9 مليون دينار كويتي مقارنة مع حوالي 16.5 مليون دينار كويتي في عام 2013م. أما الشركة الوطنية للصناعة والمناجم «سنيم» في موريتانيا، فقد بلغت قيمة الأرباح المقبوضة منها خلال عام 2014م حوالي 2.3 مليون دينار كويتي مقابل 2 مليون دينار كويتي في عام 2013م. وفيما يتعلق بشركة الصناعات الكيماوية للفليور في تونس، فقد بلغت الأرباح المقبوضة منها خلال عام 2014م حوالي 161 ألف دينار كويتي مقابل حوالي 227 ألف دينار كويتي في عام 2013م.

وضمن سعي الشركة لتعزيز وتنويع أداء محفظتها الإستثمارية المتخصصة في أسهم شركات تعدينية وصناعية عربية ذات أداء مالي متميز، فقد قامت الشركة خلال عام 2014م بشراء 43 ألف سهم في شركة التعدين العربية السعودية «معادن». هذا وقد بلغت الكلفة الإستثمارية لهذه المحفظة كما هي في نهاية عام 2014م حوالي 8.4 مليون دينار كويتي وبلغ مجموع الأرباح التراكمية المقبوضة حتى نهاية عام 2014م حوالي 2.6 مليون دينار كويتي.

وحول نشاط الشركة في البحث عن فرص استثمارية خلال عام 2014م، قامت الشركة بدراسة عدد من المشاريع بهدف المساهمة فيها، منها مشروع لإنتاج الصودا آش وكلوريد الكالسيوم في المملكة العربية السعودية، وتقوم الشركة حالياً باتخاذ الإجراءات المتعلقة بالإكتتاب في رأسمال هذا المشروع بنسبة 10٪ بعد ثبوت جدواه الإقتصادية. كما تقوم الشركة بدراسة فرص استثمارية أخرى في المملكة العربية السعودية تتعلق بانتاج السيليكون الفلزي والبوليسيليكون والتي تعتبر المواد الرئيسية المغذية لمشاريع إنتاج الطاقة الكهروضوئية والشمسية.

وقد اضطرت الشركة الى إيقاف متابعة مشاريع استغلال خامات الكوارتز والفلوريت والمغنيزيت في الجمهورية اليمنية بسبب الأحداث الدائرة هناك.

ومن جهة أخرى، قامت الشركة في أواخر عام 2014م بالتعرف على فرص استثمارية جديدة تتعلق باستغلال خامات المعادن والصخور الصناعية في إمارة الفجيرة بدولة الإمارات العربية المتحدة ويجري متابعتها حالياً. كما أحيت الشركة إتصالاتها مع الجهات المعنية في حكومة المملكة المغربية لإستكمال نشاط البحث عن خامات الفلوريت ضمن المناطق التي تم التعرف عليها ودراستها سابقاً.

أما بالنسبة لتنفيذ مشروع مبنى معهد تطوير الصناعات التعدينية العربية ومبنى الشركة العربية للتعدين، فقد استكملت الشركة جميع المراحل المتعلقة بإعداد الدراسات والتصاميم ووثائق العطاء للمشروع، كما وتقوم الشركة حالياً بتقييم العروض المقدمة من المقاولين المشاركين في عطاء تنفيذ المشروع. هذا وسيتم بمشيئة الله البدء بالإنشاء خلال شهر يوليو 2015م.

وفي الختام، أتقدم بجزيل الشكر الى جميع الأطراف المساهمة على دورها البناء في دعم مسيرة الشركة، كما وأخص بالشكر دولة المقر، المملكة الأردنية الهاشمية، لما تقدمه من دعم وتسهيلات ساعدت وتساعد الشركة على تقديم أعمالها ضمن أفضل الظروف الممكنة.

والله ولي الفضل والتوفيق،،،



فراج فهد المطيري

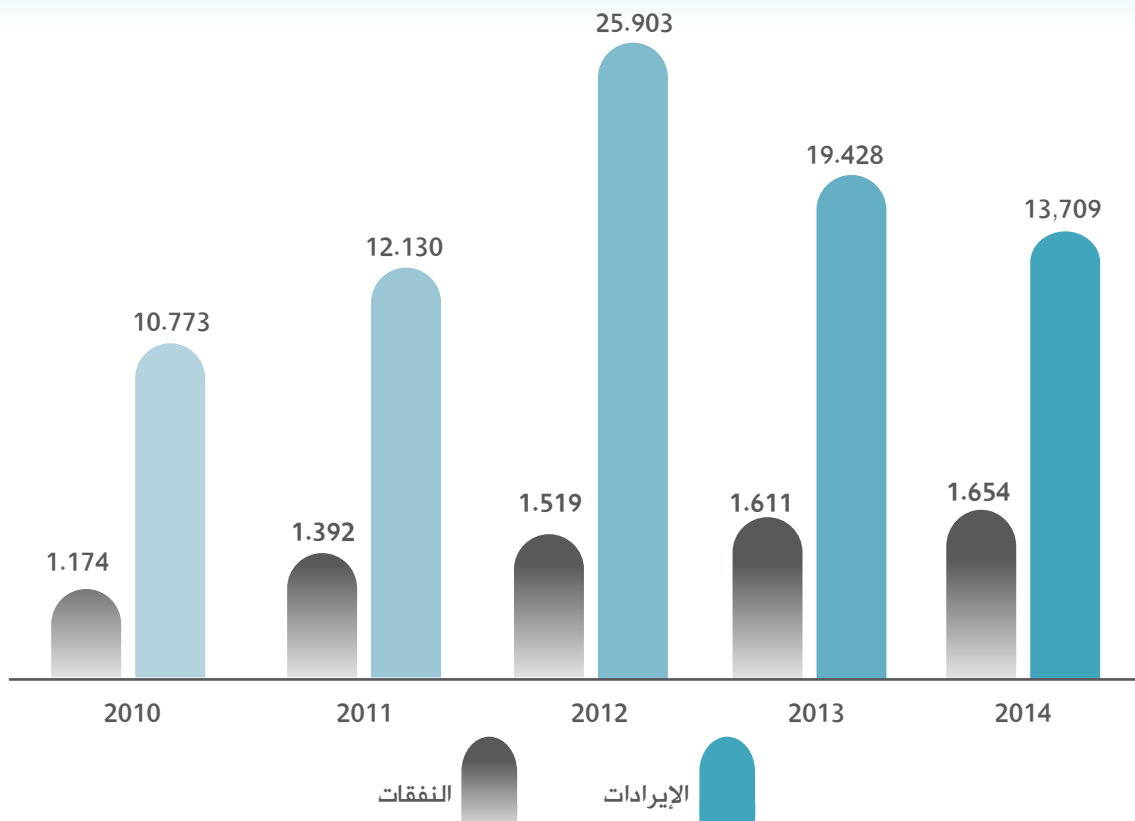
رئيس مجلس الإدارة

تقرير مجلس الإدارة لعام 2014م

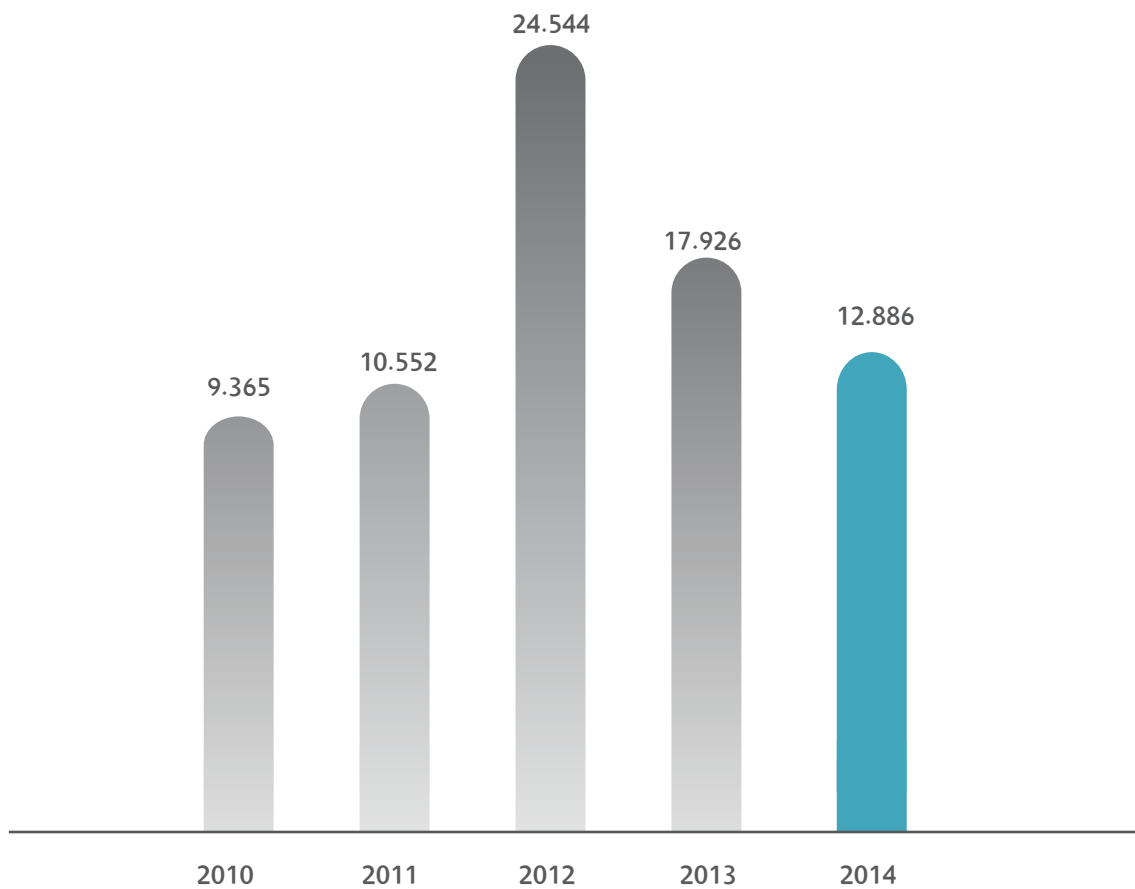
اولاً - المؤشرات المالية للسنوات 2010 - 2014 م (بالدينار الكويتي) :

البيان / السنة	2014	2013	2012	2011	2010
الإيرادات	13,709,402	19,427,774	25,902,680	12,130,163	10,772,561
النفقات	(1,654,150)	(1,611,092)	(1,518,631)	(1,391,542)	(1,174,376)
فروقات العملة	830,729	109,413	159,493	(186,281)	(233,510)
صافي الأرباح	12,885,981	17,926,095	24,543,542	10,552,340	9,364,675
الاستثمارات (شركات حليفه ومتوفرة للبيع)	172,807,271	225,658,357	334,555,835	313,542,924	301,573,615
رأس المال	54,470,000	54,470,000	54,470,000	54,470,000	54,470,000
حقوق المساهمين	223,003,749	273,785,991	386,412,962	350,165,455	345,041,894
الأرباح المدورة	34,207,260	34,821,475	31,403,600	18,599,916	15,627,444
الاحتياطي القانوني	14,465,869	13,162,771	11,355,661	8,890,107	7,823,673
الاحتياطي العام	7,587,663	6,284,565	4,477,455	2,011,901	945,467
الأرباح الموزعة	*	10,894,000	10,894,000	6,808,750	5,447,000
النقدية وشبه النقدية	50,981,671	48,196,459	51,565,694	37,162,937	43,704,984
معدل العائد على رأس المال	%23.66	%32.91	%45.05	%19.40	%17.19

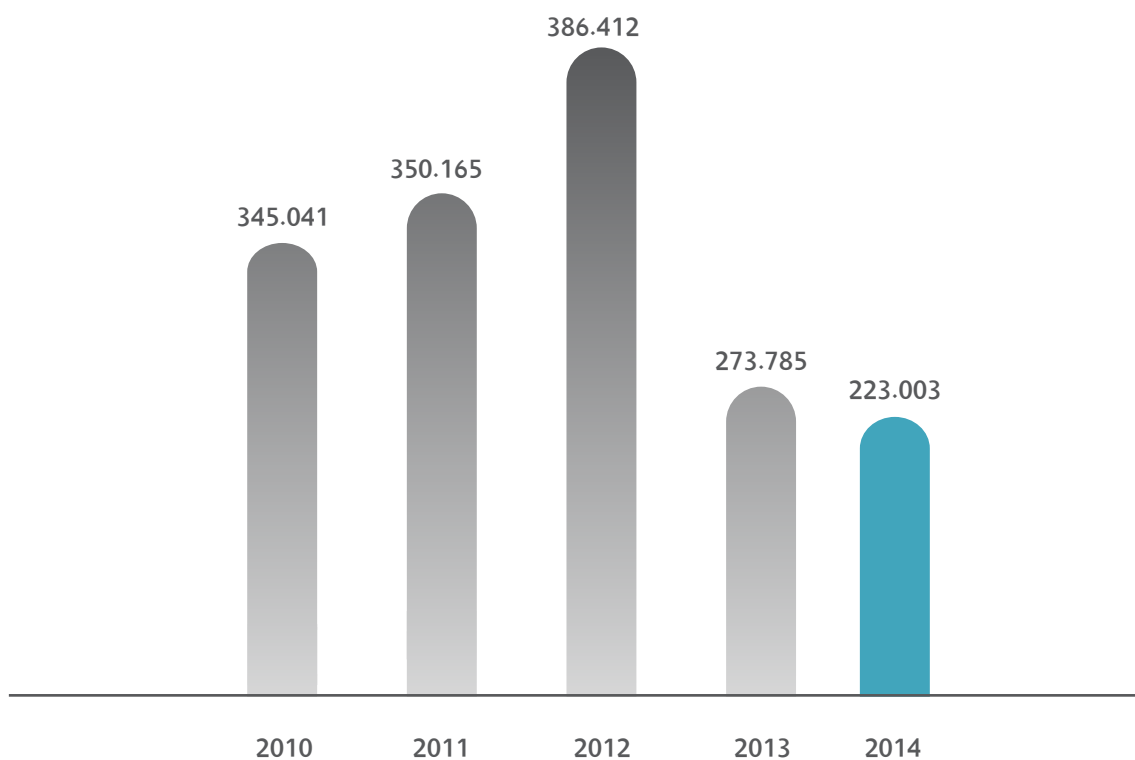
* سيتم اقرار نسبة توزيع الأرباح لعام 2014م في اجتماع الجمعية العمومية القادم (الذي سيعقد بتاريخ 2015/6/11 م).



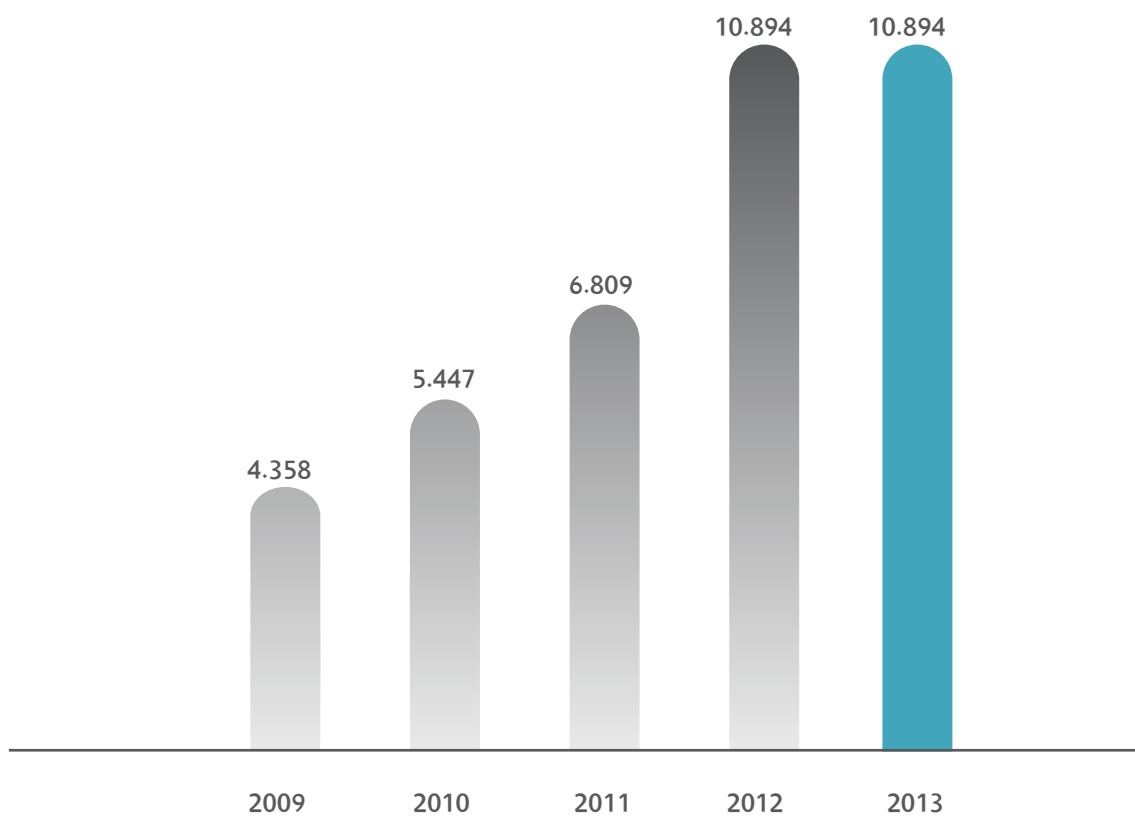
التطور على الإيرادات والنفقات (مليون دينار كويتي) من عام 2010 ولغاية عام 2014م



التطور على صافي الأرباح (مليون دينار كويتي) من عام 2010 ولغاية عام 2014م



التطور على حقوق المساهمين (مليون دينار كويتي) من عام 2010 ولغاية عام 2014م



التطور على الأرباح الموزعة (مليون دينار كويتي) من عام 2009 ولغاية عام 2013م

ثانياً: النشاط الاستثماري للشركة

واصلت الشركة العربية للتعدين نشاطها الاستثماري منذ تأسيسها ولغاية الآن، حيث بلغ عدد المشاريع التي ساهمت بها الشركة 24 مشروعاً استخراجياً وصناعياً وتجارياً موزعة على عشر دول عربية، حيث زادت المبالغ المستثمرة في هذه المشاريع عن حوالي 314 مليون دينار كويتي، وقد اتسمت المرحلة الأولى التي امتدت حتى النصف الثاني من الثمانينات والتي تمت فيها معظم تلك المساهمات بإعطاء الأولوية في تلك المساهمات لاعتبارات التنمية والمساهمة في المشاريع التي تقع في أقطار عربية تتوفر لديها خامات معدنية واعدة وتفتقر الى المصادر التمويلية لاستغلالها، كما اتسمت هذه الفترة بتأثير الأزمات الاقتصادية العالمية على الأسواق والأسعار، فانخفضت أسعار العديد من الخامات والفلزات ومعادن الأسمدة وأظهرت نتائج عدد من المساهمات خسائر كبيرة انعكست على النتائج المالية للشركة العربية للتعدين خلال تلك الفترة.

وعلى ضوء نتائج أداء المساهمات والمشاريع التي تمت المساهمة بها في المرحلة الأولى (منذ تأسيس الشركة ولغاية عام 1986م)، قررت الشركة في المرحلة الثانية الممتدة ما بعد عام 1986م ولغاية الآن إعادة النظر في سياستها الاستثمارية من خلال ما يلي:

◀ تحديد رأسمال الشركة بالقدر المدفوع من المساهمين والبالغ (54.47) مليون دينار كويتي من أصل رأس المال الاسمي البالغ 120 مليون دينار والمكتتب به البالغ 112.2 مليون دينار وقد تم ذلك بموجب قرار الجمعية العمومية في اجتماعها غير العادي بتاريخ 1994/8/28م.

◀ أقرت الشركة سياسة إعادة النظر في العمليات الاستثمارية تركز على متابعة المشاريع القائمة ومعالجة أوضاع كل منها على حده، والتخلص من أعباء المشاريع المتعثرة غير المجدية وعدم تحمل الشركة أية أعباء مالية إضافية بشأنها.

◀ عدم الدخول في أية مساهمات جديدة إلا بعد تقييمها والتأكد من ثبوت جدواها من النواحي الفنية والاقتصادية والمالية وذلك حسب أسس ومعايير الاستثمار المعتمدة في الشركة العربية للتعدين.

◀ تنويع أدوات الاستثمار لتحسين العائد على رأس المال المستثمر مع الإبقاء على المخاطر ضمن الحدود المقبولة.

◀ المساهمة في تكاليف دراسات بعض المشاريع التي يتوفر لديها معطيات ومؤشرات مشجعة وذلك من خلال التعاون مع الشركاء الاستراتيجيين المحتملين لهذه المشاريع.

◀ الحصول على رخص البحث والإستكشاف والاستغلال للخامات التي تشكل قيمة استراتيجية للشركة العربية للتعدين وخصوصاً الخامات التي تغذي عدد من الصناعات التعدينية في الشركات التي تساهم بها الشركة العربية للتعدين.

ثالثاً: نشاط البحث عن الفرص الاستثمارية

قامت الشركة العربية للتعدين خلال عام 2014م بمواصلة مهامها في البحث عن فرص استثمارية جاذبة في عدد من الدول العربية ومتابعة عدد من المشاريع في كل من المملكة العربية السعودية وسلطنة عُمان والجمهورية اليمنية. وفيما يلي أبرز المشاريع التي تم متابعتها خلال عام 2014م ويجري متابعتها حالياً وهي على النحو التالي:-

◀ مشروع إنتاج الصودا آش وكلوريد الكالسيوم في المملكة العربية السعودية :

تم التعرف على هذا المشروع من خلال الشركة المطورة للمشروع وهي شركة فكره العالمية ISACC. ويمتلك هذا المشروع حالياً شركة الخير للكيماويات غير العضوية، حيث أظهرت دراسة الجدوى بأن هذا المشروع سيتم إقامته في منطقة ينبع الصناعية بهدف إنتاج الصودا آش وكلوريد الكالسيوم بطاقة إنتاجية أولية 300 ألف طن سنوياً على التوالي وسيتم رفع الطاقة الانتاجية على مراحل وذلك لتغطية احتياجات المنطقة العربية بشكل عام ومنطقة الخليج بشكل خاص من هذه المنتجات. هذا وتقوم الشركة العربية للتعدين حالياً باستكمال الاجراءات المتعلقة بالاكتتاب في رأسمال المشروع بنسبة 10%.

◀ مشاريع إنتاج السيليكون الفلزي والبوليسيليكون في المملكة العربية السعودية :

تم التعرف على هذه المشاريع من خلال الجهات المالكة والمطورة لهذه المشاريع وهما مجموعة الميده الصناعية وشركة فكره العالمية للاستثمار والتطوير على التوالي. هذا ويهدف مشروع إنتاج البوليسيليكون والذي سيتم إقامته في منطقة ينبع الصناعية الى إنتاج مادة البوليسيليكون بطاقة انتاجية بحدود 10 آلاف طن سنوياً وذلك لتغطية احتياجات المنطقة العربية بشكل عام ومنطقة الخليج بشكل خاص من هذه المادة. أما فيما يتعلق بمشروع إنتاج السيليكون الفلزي فإن فكرة هذا المشروع تتمثل بإنتاج 30 ألف طن سنوياً من السيليكون الفلزي لتغطية احتياجات مشاريع إنتاج البوليسيليكون والتي تعتبر المادة الرئيسية لمشاريع إنتاج الطاقة الكهروضوئية والشمسية. هذا وتقوم الشركة العربية للتعدين حالياً بمتابعة التطورات المتعلقة بهذه المشاريع مع الجهات ذات العلاقة بهدف استكمال دراستها وتقييمها من مختلف جوانبها الفنية والمالية والاقتصادية تمهيداً لاتخاذ القرار الاستثماري المناسب بخصوصها وذلك عند توفر المعطيات المطلوبة لكل مشروع.

◀ مشروع استخلاص وإنتاج المعادن الأرضية النادرة :

تم التعرف على هذه الفرصة من خلال الشركة القائمة على المشروع وهي شركة Medallion الكندية، وهي شركة مساهمة عامة مدرجة بالسوق المالي الكندي ومتخصصة في الكشف عن الاستثمار في مجال المعادن الأرضية النادرة.

وتتمثل فكرة المشروع الأساسية بإقامة تحالف ما بين الشركة الكندية وشركة تكامل العُمانية (الذراع الاستثماري لشركة نفط عُمان) لإقامة وكمحلة أولى مصنع لإستخلاص وإنتاج 12 ألف طن سنوياً من مركّزات المعادن الأرضية النادرة في منطقة الدقم الصناعية في سلطنة عُمان، وعلى أن يتم في المرحلة الثانية إنتاج أكاسيد العناصر الأرضية النادرة بطاقة إنتاجية 10 آلاف طن سنوياً.

ونظراً لاحتمالية عدم موافقة وزارة البيئة والشؤون المناخية في سلطنة عُمان على إقامة هذا المشروع في السلطنة، يتم حالياً استقصاء نقل المشروع لإقامته في دولة الإمارات العربية المتحدة. حيث تقوم الشركة العربية للتعدين حالياً بمتابعة هذا المشروع مع الشريك الكندي.

◀ مشاريع استغلال خامات الكوارتز والفلوريت والمغنيزيت في الجمهورية اليمنية :

قامت الشركة العربية للتعدين بالتعرف على هذه المشاريع خلال عام 2014م، حيث تم وبالتعاون مع عدد من الجهات الاستثمارية اليمنية من القطاعين العام والخاص بلورة أفكار لدراسة وتطوير هذه المشاريع بدءاً من الدراسات الأولية وانتهاءً بمراحل الاستغلال والإنتاج على المستويين الصناعي والتجاري. هذا وسيتم ترجمة هذه الأفكار على أرض الواقع عند توفر المناخ الاستثماري الملائم لذلك.



▲ معهد تطوير الصناعات التعدينية العربية

ملخص لمساهمات الشركة

الشركة / الدولة	رأس المال بالعملة المحلية او ما يعادلها	سنة التأسيس	السهم في سوق المال	سنة المساهمة	نسبة المساهمة %	منتجات الشركة
شركة البوتاس العربية م.ع.م/ الأردن	83.318 مليون دينار أردني	1977	مدرج	1977	19.99	كلوريد البوتاسيوم، نيترات البوتاسيوم والبرومين ومشتقاته
الشركة الوطنية للصناعة والمناجم ش.خ.أ / موريتانيا	606 مليون دولار أمريكي	1972	غير مدرج	1979	5.66	مركبات خام الحديد
شركة محاجر الخليج ش.م.ع.ع / عمان	3.63 مليون ريال عماني	1999	مدرج	2004	25.00	بلاط كوارتزي مصنع
شركة المصانع الكبرى للتعدين م.ع.م/ السعودية	740 مليون ريال سعودي	2007	غير مدرج	2011	15.49	مركبات معادن النحاس، والزنك، وسبائك الذهب والفضة
شركة الصناعات الكيماوية للفليور ش.خ.أ / تونس	21 مليون دينار تونسي	1971	مدرج	1979	26.67	فلوريد الألمنيوم
الشركة العربية لكيماويات المنظفات (ذ.م.م) (شركة عربية مشتركة) / العراق	116 مليون دولار أمريكي	1981	غير مدرج	1982	10.00	الكيل بنزين المستقيم والتولوين
شركة الأبيض للأسمدة والكيماويات الأردنية م.خ.م / الأردن	64.59 مليون دينار أردني	2007	غير مدرج	2007	10.00	سلفات البوتاس واسمدة وكيماويات أخرى
شركة الصناعات الهندسية العربية م.ع.م/ الأردن	1.80 مليون دينار أردني	1984	مدرج	1984	7.30	مسبوكات هندسية مختلفة

معلومات حول مساهمات الشركة وأدائها خلال عام 2014 م

1. شركة البوتاس العربية م.ع.م / المملكة الأردنية الهاشمية

تمت المساهمة عام 1977م بمبلغ 16.540 مليون دينار أردني ما يعادل 15.023 مليون دينار كويتي مدفوعاً بالكامل.

ارتفعت مساهمة الشركة إلى 17.252 مليون دينار أردني بعد رسملة جزء من الاحتياطات في عام 1994م.

قامت شركة البوتاس خلال ديسمبر 1997م بزيادة رأسمالها إلى 83.318 مليون دينار أردني عن طريق إصدار شهادات إيداع دولية تم طرحها في بورصة لندن بقيمة 32.7 مليون دولار.

يبلغ عدد أسهم الشركة العربية للتعددين 16,655,651 سهماً منها 203,651 سهماً مخصصة للمتاجرة والقيمة الاسمية لكل سهم دينار أردني واحد.

المساهمون	
شركة البوتاس الكندية (PCS)	27.96 %
وزارة المالية / الأردن	26.88 %
الشركة العربية للتعددين	19.99 %
المؤسسة العامة للضمان الاجتماعي / الأردن	5.21 %
البنك الإسلامي للتنمية / جدة	5.16 %
الحكومة العراقية	4.71 %
الشركة الليبية للاستثمارات الخارجية	4.06 %
الهيئة العامة للاستثمار / الكويت	3.95 %
مساهمون آخرون	2.08 %

إيرادات وأرباح الشركة (مليون دينار أردني)

السنة	2010	2011	2012	2013	2014
الإيرادات	559	720	586	521	535
الأرباح	163	300	199	131	99

منتجات الشركة و الطاقة الإنتاجية:

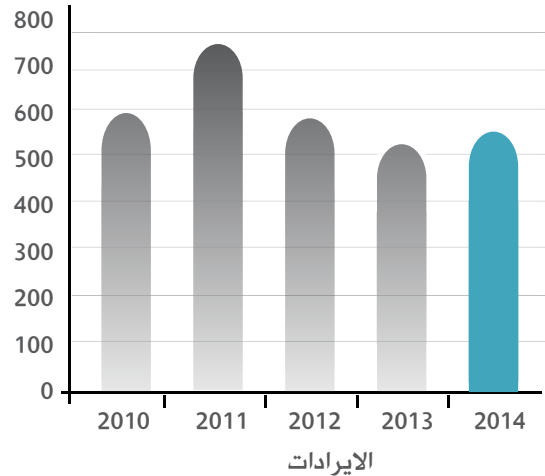
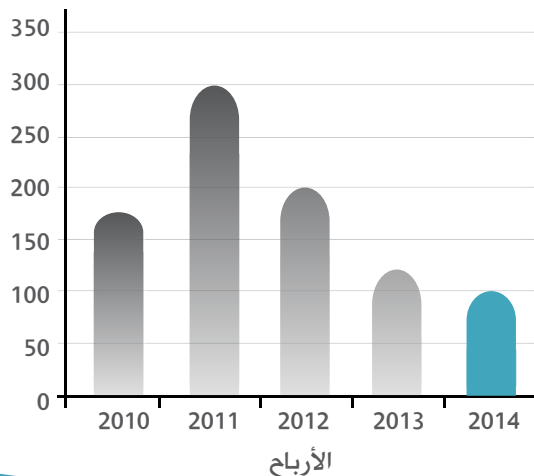
كلوريد البوتاسيوم 2.4 مليون طن / سنة
نترات البوتاسيوم 150 ألف طن / سنة
ثنائي فوسفات الكالسيوم 60 ألف طن / سنة
البرومين ومشتقاته يزيد عن 200 ألف طن / سنة

النتائج المالية :

حققت الشركة في عام 2014م أرباحاً صافية بلغت حوالي 99 مليون دينار أردني مقارنة بأرباح صافية في عام 2013م حوالي 131 مليون دينار أردني، وقد قررت الجمعية العمومية توزيع 120٪ من رأس المال أرباحاً نقدية على المساهمين، تبلغ حصة الشركة العربية للتعددين منها حوالي 19.986 مليون دينار أردني تعادل حوالي 8.254 مليون دينار كويتي.

الموقع الإلكتروني: www.arabpotash.com

الشكل التالي يعرض التغير على النتائج المالية بيانياً (مليون دينار أردني)



2. الشركة الوطنية للصناعة والمناجم ش.خ.أ / الجمهورية الإسلامية الموريتانية

تمت المساهمة في عام 1979م بـ 68,979 سهم بقيمة 1.438 مليار أوقية موريتانية تعادل 8.591 مليون دينار كويتي شامله علاوة الاصدار، ويبلغ رأسمالها الحالي 182.7 مليار أوقية موريتانية تعادل حوالي 606 مليون دولار أمريكي موزعة على 18.270 مليون سهم قيمة كل سهم 10 آلاف أوقية موريتانية.

منتجات الشركة و الطاقة الإنتاجية:

مركزات خام الحديد 12 مليون طن/سنة

النتائج المالية للشركة :

حققت الشركة في عام 2014م ربحاً صافياً بلغ حوالي 70 مليون دولار أمريكي مقارنة مع أرباح صافية بلغت حوالي 572 مليون دولار أمريكي عام 2013م. هذا وسيتم تحديد نسبة التوزيع من الأرباح خلال اجتماع الجمعية العمومية القادم لمساهمي الشركة والمقرر عقده بتاريخ 2015/5/28م.

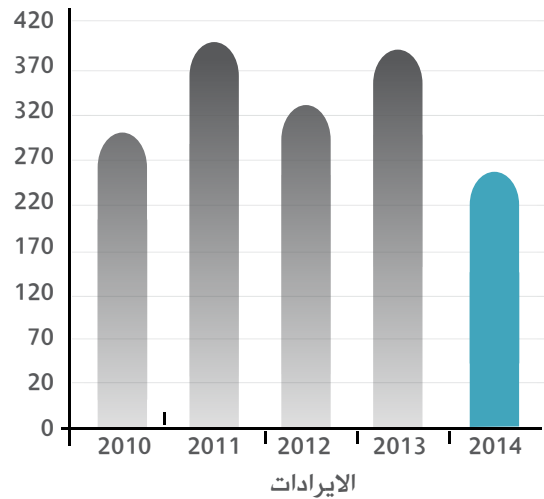
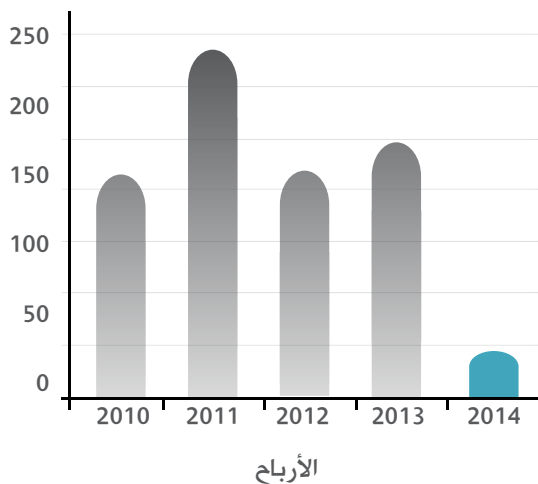
الموقع الإلكتروني: www.snim.com

المساهمون	
الجمهورية الإسلامية الموريتانية	٪ 78.35
البنك الصناعي الكويتي	٪ 7.17
الشركة العربية للتعدين	٪ 5.66
الصندوق العراقي للتنمية الخارجية	٪ 4.59
المكتب الوطني للهيدروكاربورات والمعادن / المغرب	٪ 2.30
البنك الإسلامي للتنمية / جدة	٪ 1.79
أسهم خاصة لموريتانيين	٪ 0.14

إيرادات وأرباح الشركة (مليار أوقية موريتانية)

السنة	2010	2011	2012	2013	2014
الإيرادات	308.1	408.4	352.4	405.7	252.7
الأرباح	158.73	238.78	156.03	171.1	20.9

الشكل التالي يعرض التغير على النتائج المالية بيانياً (مليار أوقية موريتانية)



3. شركة محاجر الخليج ش.م.ع. / سلطنة عُمان

- تمت المساهمة عام 2004م وبنسبة 25٪ من رأس المال.
- تأسست شركة محاجر الخليج في 31 مارس 1999م برأسمال مصرح به 4 مليون ريال عُمانى والمكتتب به والمدفوع 2 مليون ريال عُمانى بقيمة اسمية للسهم ريال عُمانى واحد .
- في عام 2009م قررت الشركة تجزئة السهم الواحد الى عشرة اسهم بحيث اصبحت القيمة الاسمية للسهم 100 بيسه عمانية بدلاً من ريال عُمانى واحد
- قامت الشركة خلال السنوات من 2007م ولغاية 2011م بتوزيع ارباح للمساهمين على شكل اسهم مجانية حيث بلغ مجموع ما تم توزيعه 16.3 مليون سهم ، هذا وقد بلغت حصة الشركة العربية للتعدين من هذه التوزيعات 4.075 مليون سهم. ويبلغ رأسمال الشركة 3.630 مليون ريال عُمانى موزعة على 36.3 مليون سهم والقيمة الاسمية للسهم 100 بيسه عمانية .

منتجات الشركة:

بلاط كوارتزي مُصنع

الطاقة الإنتاجية:

300000م 2 من البلاط / سنة.

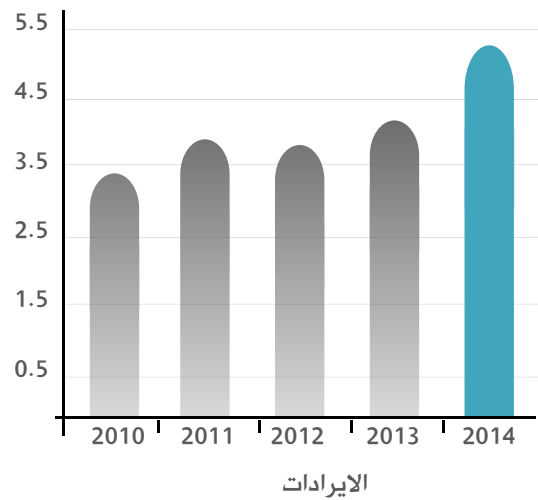
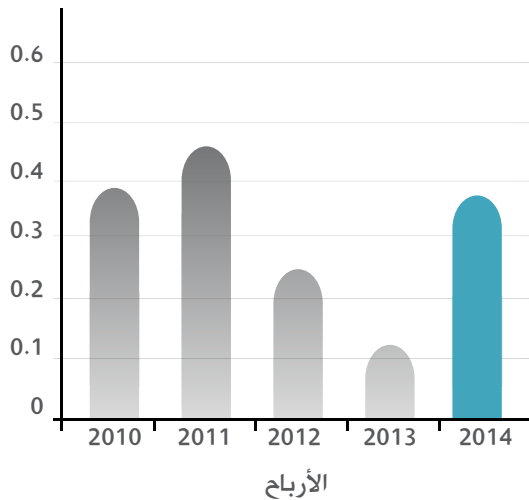
النتائج المالية :

حققت الشركة في عام 2014م ربحاً صافياً بلغ حوالي 334 ألف ريال عُمانى مقابل ربح حوالي 134 ألف ريال عُمانى في عام 2013م، وقد قررت الجمعية العمومية توزيع أرباحاً نقدية على المساهمين بنسبة 10٪ من رأس المال، تبلغ حصة الشركة العربية للتعدين منها حوالي 91 ألف ريال عُمانى تعادل حوالي 69 ألف دينار كويتي.

الموقع الإلكتروني: www.gulfstone-oman.com

المساهمون					
29.84 %	شركة الأول الوطنية / سلطنة عمان				
25 %	الشركة العربية للتعدين				
20 %	شركة المنتجات البيتومينية المحدوده / دولة الكويت				
5 %	شركة مسقط، أوفرسيز / سلطنة عمان				
4.90 %	السيد سليمان احمد سعيد الحوقاني				
15.26 %	مساهمون آخرون				
ايرادات وأرباح الشركة (مليون ريال عماني)					
2010	2011	2012	2013	2014	السنة
3.437	3.726	3.667	3.840	4.839	الإيرادات
0.384	0.465	0.244	0.134	0.334	الأرباح

الشكل التالي يعرض التغير على النتائج المالية بيانياً (مليون ريال عُمانى)



4. شركة المصانع الكبرى للتعدين / المملكة العربية السعودية

تأسست شركة المصانع الكبرى في عام 2007م وتمت المساهمة فيها خلال عام 2011م بنسبة 10 % من رأسمالها البالغ 500 مليون ريال سعودي.

وافقت الهيئة العامة غير العادية للمساهمين بتاريخ 2012/12/9م على زيادة رأسمال الشركة من 500 مليون ريال سعودي الى 550 مليون ريال سعودي وذلك باصدار 5 مليون سهم بالقيمة الاسمية 10 ريال سعودي وبعلوّة اصدار 20 ريال سعودي.

وفي عام 2013م اكتتبت الشركة بالأسهم غير المكتتب بها من زيادة رأس المال والبالغة 3.021 مليون سهم لترتفع نسبة مساهمة الشركة الى 15.49٪. وفي تاريخ 2015/3/30م قررت الجمعية العامة الغير عادية لمساهمي الشركة زيادة رأسمال الشركة ليصبح 720 مليون ريال سعودي من خلال تحويل 190 مليون ريال من حساب علاوة الاصدار ومنح 19 سهم لكل 55 سهم يمتلكها المساهم حيث بلغت حصة الشركة العربية للتعدين من أسهم هذه الزيادة حوالي 2.94 مليون سهم.



▲ مصنع المعالجة / شركة المصانع الكبرى للتعدين

منتجات الشركة والطاقت الانتاجية التصميمية:

- ▲ مركزات معدن النحاس 34 الف طن
- ▲ مركزات معدن الزنك 45 الف طن
- ▲ سبائك الذهب 7600 اونصه
- ▲ سبائك الفضة 193 الف اونصه

النتائج المالية :

حققت الشركة في عام 2014م إيرادات بلغت حوالي 237 مليون ريال سعودي مقابل 312 مليون ريال سعودي لعام 2013م وبلغت خسائر عام 2014م حوالي 54 مليون ريال سعودي مقابل خسائر بلغت حوالي 5 مليون ريال سعودي لعام 2013م.

المساهمون	
شركة ارابيان امريكان ديفيلو بمنت	35.25 %
الشركة العربية للتعدين	15.49 %
محمد بن مانع بن سلطان ابا العلا	14.36 %
سمو الامير نواف بن مشعل بن سعود ال سعود	9.58 %
الشركة الوطنية لصهر الرصاص المحدودة	8.50 %
ابراهيم بن علي بن حسين بن مسلم	6.78 %
ماجد بن علي بن حسين بن سالم	4.83 %
مساهمون اخرون	5.21 %

5. شركة الصناعات الكيماوية للفليور ش.خ. أ / الجمهورية التونسية

- تمت المساهمة فيها عام 1979م.
- بلغ رأسمالها عند التأسيس 3 مليون دينار تونسي ساهمت فيه الشركة بمبلغ 0.8 مليون دينار تونسي (554 ألف دينار كويتي) مدفوعاً بالكامل.
- بعد رسملة جزء من الاحتياطيات في عام 1993م أصبح رأس المال 9 مليون دينار تونسي وارتفعت قيمة مساهمة الشركة إلى 2.4 مليون دينار تونسي. وفي عام 2011م وبناء على قرار الجمعية العمومية غير العادية لمساهمي الشركة فقد تقرر زيادة رأسمال الشركة ليصبح 21 مليون دينار تونسي عن طريق اصدار 1.2 مليون سهم بالقيمة الاسمية للسهم الواحد 10 دنانير تونسية وتم الإكتتاب بهذه الزيادة بنسبة مساهمة الشركة.

منتجات الشركة :

فلوريد الألمنيوم

الطاقة الإنتاجية:

41000 طن /سنة

النتائج المالية :

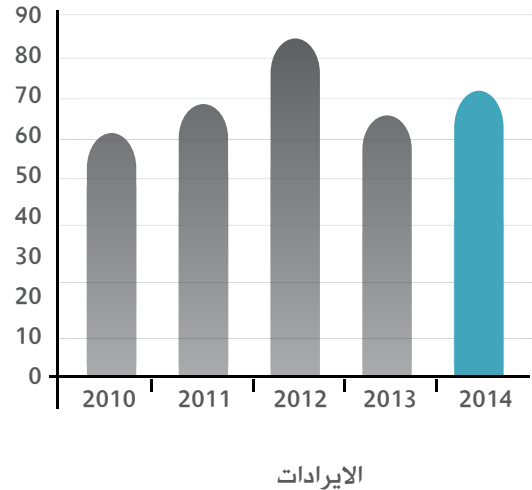
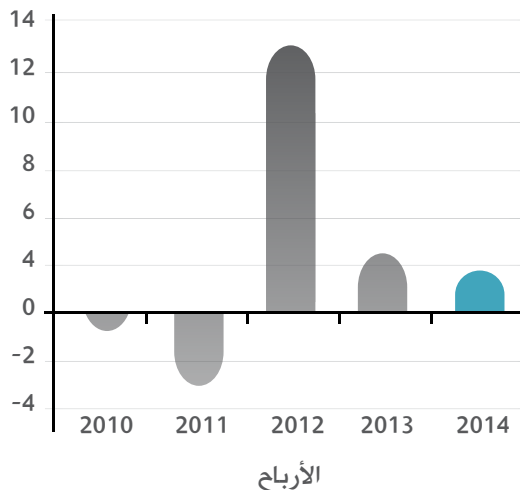
حققت الشركة في عام 2014م ارباحاً بلغت حوالي 3 مليون دينار تونسي تعادل حوالي 475 ألف دينار كويتي مقارنة بأرباح عام 2013م بلغت حوالي 4.1 مليون دينار تونسي تعادل حوالي 700 ألف دينار كويتي، وقررت الشركة توزيع أرباح على المساهمين بمبلغ 2.73 مليون دينار تونسي تبلغ حصة الشركة العربية للتعدين منها حوالي 730 ألف دينار تونسي تعادل حوالي 115 ألف دينار كويتي .

المساهمون	
الشركة العربية للتعدين	26.67 %
شركة مرحبا العالمية/ الجمهورية التونسية	18.54 %
مرحبا بيتش / الجمهورية التونسية	17.16 %
مساهمون آخرون / الجمهورية التونسية	37.63 %

إيرادات وأرباح الشركة (مليون دينار تونسي)

السنة	2010	2011	2012	2013	2014
الإيرادات	61.1	67.6	83.5	65.1	72
الأرباح (الخسائر)	(0.2)	(2.9)	12.9	4.1	3.9

الشكل التالي يعرض التغير على النتائج المالية بيانياً (مليون دينار تونسي)



6. الشركة العربية لكيمياويات المنظفات ذ.م.م شركة عربية مشتركة / جمهورية العراق

تمت المساهمة عام 1982م.

يبلغ رأسمالها المدفوع 36 مليون دينار عراقي تعادل بموجب نظام التأسيس 116 مليون دولار أمريكي ساهمت فيه الشركة بمبلغ 3.6 مليون دينار عراقي (3.469 مليون دينار كويتي) مدفوعاً بالكامل.

منتجات الشركة و الطاقة الإنتاجية:

الكيل بنزين المستقيم 50000 طن/سنة
تولوين 7000 طن/سنة

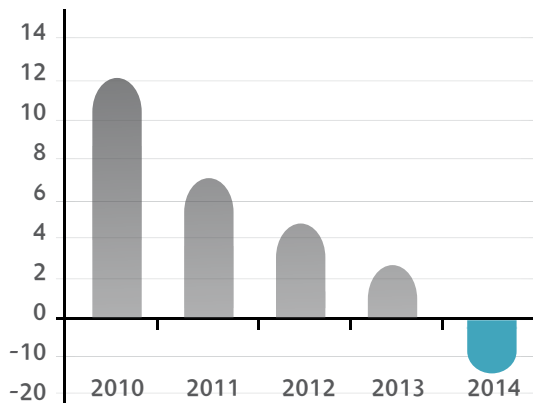
النتائج المالية :

حققت الشركة خسائر لعام 2014م بلغت حوالي (17.22) مليون دولار أمريكي مقارنة أرباح 2.23 مليون دولار أمريكي لعام 2013م. وتعود هذه الخسارة إلى توقف مصنع الشركة عن الإنتاج بسبب العمليات العسكرية في منطقة بيجي اعتباراً من شهر حزيران (يونيو) 2014م.

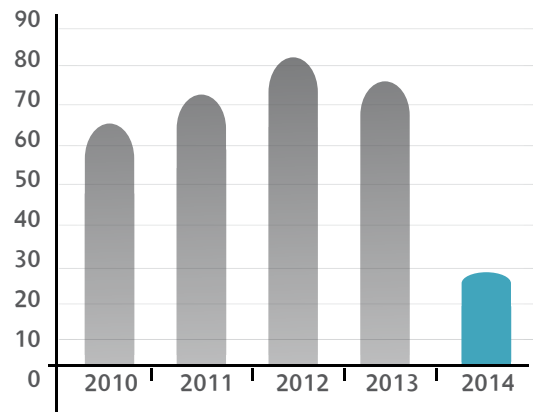
إيرادات وأرباح الشركة (مليون دولار أمريكي)

السنة	2010	2011	2012	2013	2014
الإيرادات	66.30	70.42	81.88	70.68	29.73
الأرباح (الخسائر)	12.05	7.89	4.16	2.23	(17.22)

الشكل التالي يعرض التغير على النتائج المالية بيانياً (مليون دولار أمريكي)



الأرباح



الإيرادات

7. شركة الأبييض للأسمدة والكيماويات الأردنية م.خ.م / المملكة الأردنية الهاشمية

تمت المساهمة في هذه الشركة في شهر ديسمبر من عام 2007م وبنسبة 10 % من رأس المال البالغ 29.86 مليون دينار أردني.

بتاريخ 31 مارس 2009م تم زيادة رأسمالها بمبلغ 10.62 مليون دينار أردني ليصبح 40.466 مليون دينار أردني، وفي عام 2011م تم زيادة رأسمالها بمبلغ 10.630 مليون دينار أردني موزعة على 10.630 مليون سهم ليصبح رأسمالها (51.086) مليون دينار أردني. هذا وقد قررت الهيئة العامة للشركة بتاريخ 2014/5/18م رفع رأس المال بمقدار 12.445.650 دينار أردني ليصبح 63.532.050 مليون دينار أردني.

المساهمون	
شركة جافكو البحرين	42.80 %
شركة مناجم الفوسفات الأردنية	19.83 %
شركة فينشتر كابيتال بنك/ البحرين	27.37 %
الشركة العربية للتعدين	10.0 %

إيرادات وأرباح الشركة (مليون دينار أردني)

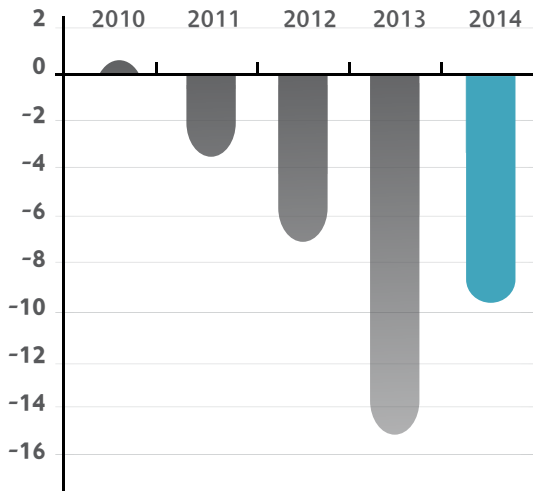
السنة	2010	2011	2012	2013	2014
الإيرادات	9.9	24.5	15.9	19.1	22.9
الأرباح (الخسائر)	0.72	(3.20)	(6.90)	(15.40)	(9.7)

منتجات الشركة والطاقة الإنتاجية :

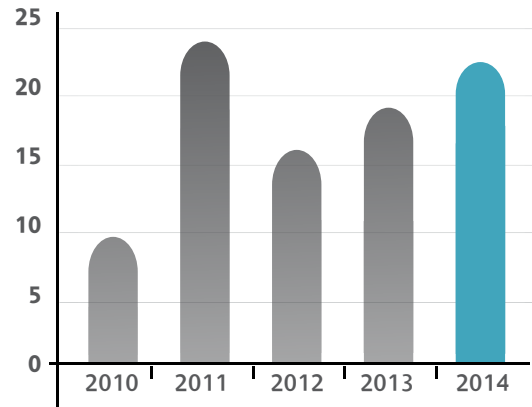
- كبريتات البوتاسيوم 80 ألف طن/سنة
- حامض الهيدروكلوريك 96 ألف طن/سنة - يستهلك لانتاج ثنائي فوسفات الكالسيوم
- ثنائي فوسفات الكالسيوم 15 ألف طن/سنة

- ثلاثي سوبر فوسفات 65 ألف طن/سنة
- كلوريد الكالسيوم 55 ألف طن/سنة
- حامض الكبريتيك 132 ألف طن/سنة - يستهلك لانتاج كبريتات البوتاسيوم وحامض الفوسفوريك.

الشكل التالي يعرض التغير على النتائج المالية بيانياً (مليون دينار أردني)



الأرباح



الإيرادات

8. شركة الصناعات الهندسية العربية م.ع.م / المملكة الأردنية الهاشمية

- تمت المساهمة عام 1984م.
- بلغ رأسمالها 15 مليون دينار أردني موزعاً على 15 مليون سهم بقيمة اسمية دينار للسهم الواحد، سدد منه مبلغ 14.175 مليون دينار، وبلغت مساهمة الشركة فيه 1.761 مليون دينار أردني (1.092 مليون دينار كويتي) مدفوعاً بالكامل.
- نتيجة لتراكم خسائر الشركة بما يعادل 3 مرات و 8 ٪ من رأسمالها فقد قررت الجمعية العامة الغير العادية لمساهمي الشركة في اجتماعها المنعقد بتاريخ 2015/3/17م تأجيل تصفية الشركة لحين الانتهاء من بيع موجوداتها وتفويض مجلس الإدارة السير بإجراءات البيع. وعليه، فقد قرر مجلس الإدارة في جلسته بتاريخ 2015/4/15م الموافقة علي بيع موجودات الشركة المتواجدة ضمن مدينة الحسن الصناعية بمبلغ (5.5) مليون ديناراً أردني نقداً لصالح شركة نجار الصناعية التجارية، وسيتم لاحقاً استكمال بيع باقي موجودات الشركة الواقعة خارج نطاق مدينة الحسن الصناعية.

منتجات الشركة:

مسابكات هندسية مختلفه.

الطاقة الإنتاجية:

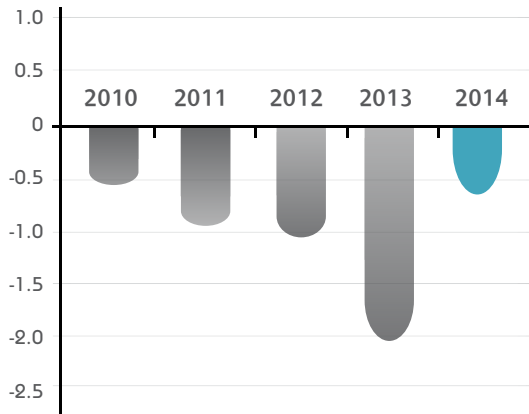
2800 طن/ سنة

النتائج المالية :

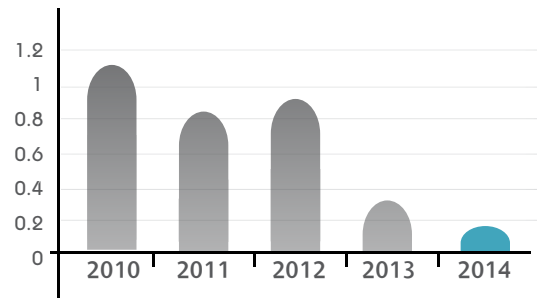
حققت الشركة في عام 2014م خسائر بلغت حوالي 630 ألف دينار أردني مقارنة بخسارة بلغت 2.217 مليون دينار أردني في عام 2013م .

المساهمون	
وزارة المالية / الأردن	46.46 %
المؤسسة العامة للضمان الاجتماعي	20.71 %
الشركة العربية للاستثمارات الصناعية	12.87 %
الشركة العربية للتعبدين	7.30 %
شركة مناجم الفوسفات الأردنية	4.14 %
مساهمون آخرون	8.52 %
إيرادات وأرباح الشركة (مليون دينار أردني)	
السنة	2010 2011 2012 2013 2014
الإيرادات	1.164 0.876 0.870 0.302 0.09
الأرباح (الخسائر)	(0.581) (0.887) (1.150) (2.217) (0.630)

الشكل التالي يعرض التغير على النتائج المالية بيانياً (مليون دينار أردني)



الأرباح



الإيرادات

رابعاً- التقرير المالي لعام 2014م

فيما يلي التقرير المالي للشركة لعام 2014م :

الإيرادات :

إيرادات الشركة لعامي 2014م و 2013م بالدينار الكويتي على النحو الآتي :

البيان	2014	2013
عوائد توزيعات	12,799,273	19,127,030
الإيرادات البنكية	969,409	927,866
حصة الشركة من أرباح الشركات الحليفة	214,523	428,532
نتائج تقييم أسهم شركة البوتاس المخصصة للمتاجرة	(632,913)	(1,407,649)
أرباح استثمارات بالصافي	354,973	288,827
إيرادات أخرى	4,534	63,940
إجمالي الإيرادات	13,709,799	19,428,546

النفقات :

نفقات الشركة لعامي 2014م و 2013م بالدينار الكويتي على النحو الآتي :

البيان	2014	2013
الباب الأول : الرواتب والأجور والمنافع	913,026	832,232
الباب الثاني : المصاريف الإدارية والعمومية مصاريف إدارة الإستثمار	302,463 93,080	350,863 127,490
مجموع المصروفات النقدية	1,308,569	1,310,585
مخصص مكافأة نهاية الخدمة للموظفين	166,106	127,135
المكافأة السنوية لرئيس وأعضاء مجلس الإدارة	145,000	145,000
الإستهلاكات	20,880	19,195
مخصص بدل اجازات الموظفين	13,595	9,177
فروقات العملة	(830,729)	(109,413)
إجمالي النفقات	823,421	1,501,679

الأصول النقدية وشبه النقدية :

بلغت الأصول النقدية وشبه النقدية و محفظة الأوراق المالية في نهاية عام 2014م حوالي (60.940) مليون دينار كويتي، مقارنة بمبلغ (59,783) مليون دينار كويتي في نهاية عام 2013م .

نتائج الأعمال :

نتائج أعمال الشركة وتوزيعات الأرباح لعامي 2014م و 2013م بالدينار الكويتي على النحو الآتي :

البيان	2014	2013
إجمالي الإيرادات	13,709,799	19,428,546
(ينزل) : إجمالي النفقات وفروقات العملة	(823,421)	(1,501,679)
ينزل (خسائر) استبعاد ممتلكات ومعدات	(397)	(772)
زيادة الإيرادات عن النفقات (ربح السنة)	12,885,981	17,926,095
يضاف : أرباح مدورة في بداية السنة	34,821,475	31,403,600
رصيد الأرباح المدورة قبل توزيعات الأرباح والإحتياطات	47,707,456	49,329,695
(ينزل) : أرباح موزعة عن عامي 2013 و 2012	(10,894,000)	(10,894,000)
(ينزل) : المبلغ المحول من الأرباح إلى الإحتياطي القانوني	(1,303,098)	(1,807,110)
(ينزل) : المبلغ المحول من الأرباح إلى الإحتياطي العام	(1,303,098)	(1,807,110)
رصيد الأرباح المدورة في نهاية العام	34,207,260	34,821,475



▲ منظر عام لمصنع برومين الأردن التابع لشركة البوتاس العربية

خامساً:

تقرير مدققي الحسابات والقوائم المالية
كما في 31 كانون الأول (ديسمبر) 2014 م

تقرير مدققي الحسابات المستقلين إلى مساهمي الشركة العربية للتأمين عمان - المملكة الأردنية الهاشمية

لقد دققنا القوائم المالية المرفقة للشركة العربية للتأمين (شركة مساهمة عربية) ("الشركة") والتي تتكون من قائمة المركز المالي كما في 31 كانون الأول (ديسمبر) 2014 وقائمة الدخل وقائمة الدخل الشامل وقائمة التغيرات في حقوق الملكية وقائمة التدفقات النقدية للسنة المنتهية في ذلك التاريخ وملخص لأهم السياسات المحاسبية والمعلومات الإيضاحية الأخرى.

مسؤولية مجلس الإدارة عن القوائم المالية

إن مجلس الإدارة مسؤول عن إعداد هذه القوائم المالية وعرضها بصورة عادلة وفقاً لمعايير التقارير المالية الدولية، بالإضافة إلى تحديد نظام الرقابة الداخلي الضروري لإعداد قوائم مالية خالية من الأخطاء الجوهرية سواء الناتجة عن احتيال أو عن خطأ.

مسؤولية مدققي الحسابات

إن مسؤوليتنا هي إبداء الرأي حول هذه القوائم المالية استناداً إلى تدقيقنا. لقد قمنا بتدقيقنا وفقاً للمعايير الدولية للتدقيق، وتتطلب منا هذه المعايير الالتزام بقواعد السلوك المهني وتخطيط وتنفيذ أعمال التدقيق للحصول على تأكيد معقول بأن القوائم المالية خالية من الأخطاء الجوهرية.

يتضمن التدقيق القيام بإجراءات للحصول على أدلة مؤيدة للمبالغ والإيضاحات الواردة في القوائم المالية. إن اختيار تلك الإجراءات يستند إلى اجتهاد مدقق الحسابات بما في ذلك تقييم مخاطر الأخطاء الجوهرية في القوائم المالية سواء الناتجة عن الاحتيال أو الخطأ. عند تقييم مدقق الحسابات للمخاطر يأخذ في الاعتبار نظام الرقابة الداخلي للشركة ذي الصلة بأعداد وعرض القوائم المالية بصورة عادلة وذلك لتصميم إجراءات تدقيق ملائمة للظروف وليس بهدف إبداء رأي حول مدى فعالية نظام الرقابة الداخلي للشركة. يتضمن التدقيق كذلك تقييم ملائمة السياسات المحاسبية المطبقة ومعقولية التقديرات المحاسبية التي قامت بها الإدارة، إضافة إلى تقييم العرض العام للقوائم المالية.

في اعتقادنا أن أدلة التدقيق التي حصلنا عليها كافية وملائمة وتوفر أساساً لإبداء الرأي.

الرأي

في رأينا، إن القوائم المالية تُظهر بعدالة، من كافة النواحي الجوهرية، المركز المالي للشركة كما في 31 كانون الأول (ديسمبر) 2014 وأداءها المالي وتدفقاتها النقدية للسنة المنتهية في ذلك التاريخ وفقاً لمعايير التقارير المالية الدولية.

إرنست ويونغ / الأردن
إرنست ويونغ
محاسبون قانونيون
عمان - المملكة الأردنية الهاشمية
ترخيص رقم 882

عمان - المملكة الأردنية الهاشمية
19 آذار 2015

الشركة العربية للتأمين
قائمة المركز المالي
كما في 31 كانون الأول (ديسمبر) 2014

2013 دينار كويتي	2014 دينار كويتي	إيضاحات	
			الموجودات
			موجودات غير متداولة -
1,090,368	1,153,412	6	ممتلكات ومعدات
4,015,910	3,965,383	7	استثمارات في شركات حليفة
221,642,447	168,841,888	8	موجودات مالية متوفرة للبيع
184,177	174,012	9	قروض إسكان موظفين طويلة الأجل
226,932,902	174,134,695		
			موجودات متداولة -
107,708	206,575	10	مدينون وأرصدة مدينة أخرى
145,638	488,961	11	مبالغ مستحقة من جهات ذات علاقة
2,271,642	1,640,103	12	موجودات مالية للمتاجرة
583,801	640,234	13	إيرادات مستحقة القبض
44,919,452	47,758,766	14	ودائع لأجل
168,218	247,032	15	نقد في الصندوق ولدى البنوك
48,196,459	50,981,671		
275,129,361	225,116,366		مجموع الموجودات
			حقوق الملكية والمطلوبات
			حقوق الملكية -
54,470,000	54,470,000	16	رأس المال المصرح به والمدفوع
13,162,771	14,465,869	17	احتياطي قانوني
6,284,565	7,587,663	17	احتياطي عام
(703,488)	(944,700)		فروقات ترجمة عملات أجنبية
165,750,668	113,217,657	8	التغير المتراكم في القيمة العادلة
34,821,475	34,207,260		أرباح مدورة
273,785,991	223,003,749		مجموع حقوق الملكية
			المطلوبات
			مطلوبات غير متداولة -
53,035	61,210		مخصص بدل أجازات الموظفين
626,312	775,801	18	مخصص مكافأة نهاية الخدمة للموظفين
679,347	837,011		
			مطلوبات متداولة -
655,109	1,258,602	19	ذمم دائنة وأرصدة دائنة أخرى
8,914	17,004		مصاريف مستحقة
664,023	1,275,606		
1,343,370	2,112,617		مجموع المطلوبات
275,129,361	225,116,366		مجموع حقوق الملكية والمطلوبات

تعتبر الإيضاحات المرفقة من رقم 1 إلى رقم 28 جزءاً من هذه القوائم المالية

الشركة العربية للتأمين
قائمة الدخل
للسنة المنتهية في 31 كانون الأول (ديسمبر) 2014

2013	2014	إيضاحات	
دينار كويتي	دينار كويتي		
19,127,030	12,799,273	20	عوائد توزيعات
927,866	969,409		إيرادات بنكية
428,532	214,523	7	حصة الشركة من أرباح الشركات الحليفة
288,827	354,973	21	أرباح استثمارات
(1,407,649)	(632,913)		التغير في القيمة العادلة للموجودات المالية للمتاجرة
63,940	4,534		إيرادات أخرى
19,428,546	13,709,799		صافي إيرادات الاستثمارات
(968,544)	(1,092,727)	22	رواتب وعلاوات ومنافع أخرى للموظفين
(497,548)	(416,423)	23	مصاريف إدارية وعمومية
(772)	(397)		خسائر استبعادات ممتلكات ومعدات
109,413	830,729		أرباح فروقات عملة
(145,000)	(145,000)		مكافأة أعضاء مجلس الإدارة
17,926,095	12,885,981		ربح السنة

تعتبر الإيضاحات المرفقة من رقم 1 إلى رقم 28 جزءاً من هذه القوائم المالية

الشركة العربية للتأمين
قائمة الدخل الشامل
للسنة المنتهية في 31 كانون الأول (ديسمبر) 2014

2013	2014	إيضاحات
دينار كويتي	دينار كويتي	
17,926,095	12,885,981	ربح السنة
		بنود الدخل الشامل الأخرى -
(165,842)	(241,212)	7 فروقات ترجمة عملات أجنبية
(119,493,224)	(52,533,011)	8 التغير في القيمة العادلة للموجودات المالية المتوفرة للبيع
(119,659,066)	(52,774,223)	بنود الدخل الشامل الأخرى للسنة
(101,732,971)	(39,888,242)	مجموع الخسارة والدخل الشامل للسنة

تعتبر الإيضاحات المرفقة من رقم 1 إلى رقم 28 جزءاً من هذه القوائم المالية

الشركة العربية للتعدين
قائمة التغيرات في حقوق الملكية
للسنة المنتهية في 31 كانون الأول (ديسمبر) 2014

المجموع	أرباح مدورة	التغير المتراكم في القيمة العادلة	فروقات ترجمة عملات أجنبية	احتياطي عام	احتياطي قانوني	رأس المال المصرح به والمدفوع	
دينار كويتي	دينار كويتي	دينار كويتي	دينار كويتي	دينار كويتي	دينار كويتي	دينار كويتي	
-2014							
273,785,991	34,821,475	165,750,668	(703,488)	6,284,565	13,162,771	54,470,000	الرصيد كما في أول كانون الثاني (يناير) 2014
12,885,981	12,885,981	-	-	-	-	-	ربح السنة
(52,774,223)	-	(52,533,011)	(241,212)	-	-	-	بنود الدخل الشامل الأخرى
(39,888,242)	12,885,981	(52,533,011)	(241,212)	-	-	-	مجموع الخسارة والدخل الشامل للسنة
-	(2,606,196)	-	-	1,303,098	1,303,098	-	تحويلات
(10,894,000)	(10,894,000)	-	-	-	-	-	أرباح موزعة عن عام 2013
223,003,749	34,207,260	113,217,657	(944,700)	7,587,663	14,465,869	54,470,000	الرصيد كما في 31 كانون الأول (ديسمبر) 2014
-2013							
386,412,962	31,403,600	285,243,892	(537,646)	4,477,455	11,355,661	54,470,000	الرصيد كما في أول كانون الثاني (يناير) 2013
17,926,095	17,926,095	-	-	-	-	-	ربح السنة
(119,659,066)	-	(119,493,224)	(165,842)	-	-	-	بنود الدخل الشامل الأخرى
(101,732,971)	17,926,095	(119,493,224)	(165,842)	-	-	-	مجموع الخسارة والدخل الشامل للسنة
-	(3,614,220)	-	-	1,807,110	1,807,110	-	تحويلات
(10,894,000)	(10,894,000)	-	-	-	-	-	أرباح موزعة عن عام 2012
273,785,991	34,821,475	165,750,668	(703,488)	6,284,565	13,162,771	54,470,000	الرصيد كما في 31 كانون الأول (ديسمبر) 2013

تعتبر الإيضاحات المرفقة من رقم 1 إلى رقم 28 جزءاً من هذه القوائم المالية

الشركة العربية للتأمين
قائمة التدفقات النقدية
للسنة المنتهية في 31 كانون الأول (ديسمبر) 2014

2013	2014	إيضاحات
دينار كويتي	دينار كويتي	
الأنشطة التشغيلية		
17,926,095	12,885,981	ربح السنة
التعديلات -		
19,195	20,880	6 استهلاكات
772	397	خسائر استيعادات ممتلكات ومعدات
(927,866)	(969,409)	إيرادات بنكية
1,407,649	632,913	التغير في القيمة العادلة للموجودات المالية للمتاجرة
(428,532)	(214,523)	7 حصة الشركة من أرباح الشركات الحليفة
127,135	166,106	18 مخصص مكافأة نهاية الخدمة للموظفين
9,177	13,595	22 مخصص إجازات موظفين
تغيرات رأس المال العامل -		
(18,627)	(98,867)	مدينون وأرصدة مدينة أخرى
(7,512)	(343,323)	مبالغ مستحقة من جهات ذات علاقة
(676,176)	(1,374)	موجودات مالية للمتاجرة
390,096	603,493	ذمم دائنة وأرصدة دائنة أخرى
(549)	8,090	مصاريف مستحقة
(92,816)	(22,037)	مكافأة نهاية الخدمة وبدل الإجازات المدفوعة
17,728,041	12,681,922	صافي التدفق النقدي من الأنشطة التشغيلية
الأنشطة الاستثمارية		
(82,559)	10,165	قروض إسكان الموظفين طويلة الأجل
(673,105)	(2,839,314)	ودائع لأجل
(6,879,035)	291,386	استثمارات في شركات حليفة وموجودات مالية متوفرة للبيع
(10,193)	(84,321)	6 شراء ممتلكات ومعدات
892,093	912,976	إيرادات بنكية مقبوضة
(6,752,799)	(1,709,108)	صافي التدفق النقدي المستخدم في الأنشطة الاستثمارية
الأنشطة التمويلية		
(10,894,000)	(10,894,000)	أرباح موزعة
(10,894,000)	(10,894,000)	صافي التدفق النقدي المستخدم في الأنشطة التمويلية
81,242	78,814	صافي الزيادة في النقد وما في حكمه
86,976	168,218	النقد وما في حكمه كما في بداية السنة
168,218	247,032	النقد وما في حكمه كما في نهاية السنة

تعتبر الإيضاحات المرفقة من رقم 1 إلى رقم 28 جزءاً من هذه القوائم المالية

الشركة العربية للتعدين
إيضاحات حول القوائم المالية
31 كانون الأول (ديسمبر) 2014

(1) عام

تأسست الشركة العربية للتعدين وسجلت كشركة مساهمة عربية مركزها الرئيسي في الأردن بتاريخ أول شباط (فبراير) 1975 برأسمال مصرح به قدره 120,000,000 دينار كويتي؛ وتم تحديده خلال عام 1994 بمبلغ 54,470,000 دينار كويتي والمقسم على 5,447 سهماً بقيمة اسمية 10,000 دينار كويتي للسهم الواحد، ومن غايات الشركة القيام بجميع الأعمال الفنية والصناعية والتجارية المتعلقة بالنشاط التعدين والمكملة له والقيام بالكشف عن الخامات المعدنية والدراسات الفنية والبيئية للخامات المعدنية واستخراج المعادن والمساهمة في إنشاء شركات التعدين.

إن الشركة معفاة من الضرائب والرسوم طيلة مدة قيام الشركة ولحين انقضائها نهائياً، وتمارس الشركة عملها وفقاً للأسس التجارية على نحو ما تقوم به شركات القانون الخاص.

(2) أسس إعداد القوائم المالية

تم إعداد القوائم المالية للشركة وفقاً لمعايير التقارير المالية الدولية. تم إعداد القوائم المالية وفقاً لمبدأ الكلفة التاريخية باستثناء الموجودات المالية للمتاجرة والمتوفرة للبيع والتي تظهر بالقيمة العادلة بتاريخ القوائم المالية. إن الدينار الكويتي هو عملة إظهار القوائم المالية والذي يمثل العملة الرئيسية للشركة.

(3) التغيرات في السياسات المحاسبية

التغيرات في السياسات المحاسبية

إن السياسات المحاسبية المتبعة في إعداد القوائم المالية متفقة مع تلك التي اتبعت في إعداد القوائم المالية للسنة المنتهية في 31 كانون الأول 2013، باستثناء أن الشركة قامت بتطبيق التعديلات والتفسيرات التالية:

المنشآت الاستثمارية- تعديلات على معيار التقارير المالية الدولي رقم (10) ومعيار التقارير المالية الدولي رقم (12) ومعيار المحاسبة الدولي رقم (27)

تبين هذه التعديلات الإستثناء من متطلبات التوحيد للمنشآت التي ينطبق عليها تعريف شركة استثمار حسب معيار التقارير المالية الدولي رقم (10). يتطلب هذا الإستثناء من الشركة الأم تسجيل الشركات التابعة بالقيمة العادلة من خلال الأرباح والخسائر.

معيار المحاسبة الدولي رقم (32) تقاوص الموجودات المالية والمطلوبات المالية (تعديلات)

توضح هذه التعديلات ما ورد في المعيار والمتعلقة بوجود حق قانوني ملزم بإجراء التقاوص، توضح التعديلات أيضاً تطبيق آلية التقاوص لأنظمة التسوية والتي تطبق آليات التسوية الإجمالية التي لا تحدث جميعاً بنفس الوقت.

التفسير رقم 21 الصادر عن لجنة تفسيرات معايير التقارير المالية الدولية – الرسوم (التفسير رقم 21 الصادر عن لجنة تفسيرات معايير التقارير المالية الدولية)

يوضح التفسير رقم 21 الصادر عن لجنة تفسيرات معايير التقارير المالية الدولية أن المنشأة تقوم بتثبيت التزام عن رسوم ما عند إجراء نشاط سيتوجب السداد، كما حددتها التشريعات ذات العلاقة. يوضح التفسير كذلك أنه يتم تسجيل الالتزام على فترات فقط إذا كان النشاط الذي يستدعي السداد قد حصل خلال فترة محددته بالتشريعات ذات العلاقة. بالنسبة للرسوم التي تنشأ عند بلوغ الحد الأدنى لمستوى السداد، يوضح التفسير أنه لا يتم الاعتراف بأي التزام قبل الوصول إلى الحد الأدنى من مستوى السداد المحدد.

إفصاحات المبالغ القابلة للتحصيل للموجودات غير المالية – التعديلات على المعيار المحاسبي الدولي رقم 36 تدني قيمة الموجودات المالية

تزيل هذه التعديلات التبعات غير المقصودة لمعيار التقارير المالية الدولي رقم 13 (قياس القيمة العادلة) حول الإفصاحات المطلوبة بموجب المعيار المحاسبي الدولي رقم 36 (تدني قيمة الموجودات). بالإضافة إلى ذلك، تتطلب هذه التعديلات إفصاح حول المبالغ القابلة للتحصيل للموجودات أو وحدات توليد النقد التي تم تسجيل خسائر التدني في القيمة المتعلقة بها أو عكسها خلال الفترة. لم ينتج عن تطبيق هذه التعديلات والتفسيرات أي أثر على المركز المالي أو الأداء المالي للشركة.

(4) استخدام التقديرات

إن إعداد القوائم المالية وتطبيق السياسات المحاسبية يتطلب من إدارة الشركة القيام بتقديرات واجتهادات تؤثر على مبالغ الموجودات والمطلوبات والإفصاح عن الالتزامات المحتملة. إن هذه التقديرات والاجتهادات تؤثر أيضاً على الإيرادات والمصاريف والمخصصات وبشكل خاص يتطلب من إدارة الشركة القيام بأحكام واجتهادات هامة لتقدير مبالغ وأوقات التدفقات النقدية المستقبلية الناجمة عن أوضاع وظروف تلك التقديرات في المستقبل. إن التقديرات المذكورة مبنية بالضرورة على فرضيات وعوامل متعددة لها درجات متفاوتة من التقدير وعدم التيقن وإن النتائج الفعلية قد تختلف عن التقديرات وذلك نتيجة التغيرات في المستقبل في أوضاع وظروف تلك المخصصات.

(5) أهم الأسس المحاسبية

فيما يلي أهم الأسس المحاسبية المطبقة:

ممتلكات ومعدات -

تظهر الممتلكات والمعدات بسعر الكلفة بعد تنزيل الاستهلاك المتراكم ومخصص الانخفاض. ويتم استهلاك الممتلكات والمعدات (باستثناء الأراضي) عندما تكون جاهزة للاستخدام بطريقة القسط الثابت على مدى العمر الإنتاجي المتوقع لها وينسب سنوية تتراوح ما بين 4٪ إلى 20٪.

عندما يقل المبلغ الممكن استرداده من أي من الممتلكات والمعدات عن صافي قيمتها الدفترية فإنه يتم

تخفيض قيمتها الى القيمة الممكن استردادها وتسجل قيمة التدني في قائمة الدخل.
يتم مراجعة العمر الإنتاجي وطريقة الاستهلاك بشكل دوري للتأكد من أن طريقة وفترة الاستهلاك تتناسب مع المنافع الاقتصادية المتوقعة من الممتلكات والمعدات.

استثمارات في شركات حليفة -

الشركة الحليفة هي منشأة تمارس الشركة فيها تأثيراً جوهرياً. التأثير الجوهري هو القدرة على المشاركة في السياسات المالية والتشغيلية للجهة المستثمر بها وليست سيطرة أو سيطرة مشتركة على تلك السياسات.

إن الاعتبار المستخدمة لتحديد السيطرة المشتركة مشابهة إلى حد ما للاعتبارات المستخدمة لتحديد السيطرة على الشركات التابعة.

يتم اثبات استثمار الشركة في الشركة الحليفة بموجب طريقة حقوق الملكية.

بموجب طريقة حقوق الملكية، تظهر الاستثمارات في الشركات الحليفة بالكلفة، يتم تعديل القيمة الدفترية للاستثمارات في الشركة الحليفة لاثبات حصة الشركة في التغيرات في صافي موجودات الشركة الحليفة بتاريخ التملك. يتم تسجيل الشهرة الناتجة عن الشركة الحليفة كجزء من حساب الاستثمار ولا يتم اطفائها ولا يتم اجراء اختبار للتدني لها بشكل منفرد.

تعكس قائمة الدخل حصة الشركة من نتائج أعمال الشركة الحليفة أي تغيرات في قائمة الدخل الشامل لهذا الاستثمار، ويتم تصنيفه ضمن قائمة الدخل الشامل للشركة. في حال وجود تغير على حقوق ملكية الشركة الحليفة فإنه يتم إظهار هذه التغيرات ان وجدت في قائمة التغيرات في حقوق الملكية للشركة. يتم استبعاد الأرباح والخسائر الناتجة عن المعاملات بين الشركة والشركات الحليفة بمقدار حصة الشركة في الشركة الحليفة.

يتم إظهار حصة الشركة من أرباح أو خسائر الشركة الحليفة ضمن قائمة الدخل خارج الأرباح التشغيلية ويمثل ربح أو خسارة بعد الضريبة وحقوق غير المسيطرين في الشركة التابعة للشركة الحليفة.

يتم إعداد القوائم المالية للشركة الحليفة بنفس الفترة المالية للشركة وباستخدام نفس السياسات المحاسبية.

موجودات مالية متوفرة للبيع -

يتم تسجيل الموجودات المالية المتوفرة للبيع بالقيمة العادلة مضافاً إليها مصاريف الاقتناء عند الشراء وبعاد تقييمها لاحقاً بالقيمة العادلة، ويظهر التغير في القيمة العادلة في بند مستقل ضمن حقوق الملكية. وفي حال بيع هذه الموجودات أو جزء منها أو حصول تدني في قيمتها يتم تسجيل الأرباح أو الخسائر الناتجة عن ذلك في قائمة الدخل بما في ذلك المبالغ المقيمة سابقاً في حقوق الملكية والتي تخص هذه الموجودات. لا يمكن استرجاع خسائر التدني التي تم تسجيلها سابقاً في قائمة الدخل في فترة لاحقة لأسهم الشركات.

يتم تسجيل الأرباح والخسائر الناجمة عن فروقات تحويل العملة الأجنبية لأدوات الملكية في بند التغير المتراكم في القيمة العادلة ضمن حقوق الملكية.

موجودات مالية للمتاجرة -

يتم تسجيل الموجودات المالية للمتاجرة بالقيمة العادلة عند الشراء، ويعاد تقييمها في تاريخ القوائم المالية بالقيمة العادلة، ويتم تسجيل التغيرات اللاحقة في القيمة العادلة في قائمة الدخل في نفس فترة حدوث التغير بما فيها التغير في القيمة العادلة الناتجة عن فروقات تحويل بنود الموجودات غير النقدية بالعملات الأجنبية.

يتم تسجيل الأرباح الموزعة في قائمة الدخل.

تاريخ الاعتراف بالموجودات المالية -

يتم الاعتراف بشراء وبيع الموجودات المالية في تاريخ المتاجرة (تاريخ التزام الشركة ببيع أو شراء الموجودات المالية).

قياس القيمة العادلة

تقوم الشركة بقياس الأدوات المالية بتاريخ القوائم المالية كما يتم الإفصاح عن القيمة العادلة للأدوات المالية في إيضاح 13.

تمثل القيمة العادلة السعر الذي سيتم الحصول عليه عند بيع الموجودات أو الذي سيتم دفعه لتسوية التزام في معاملة منظمة بين المشاركين في السوق بتاريخ القياس.

يتم قياس القيمة العادلة بناءً على فرضية أن عملية بيع الموجودات أو تسوية الالتزام تتم من خلال الأسواق الرئيسية للموجودات والمطلوبات.

في حال غياب السوق الرئيسي، يتم استخدام السوق الأكثر ملائمة للموجودات أو المطلوبات.

تحتاج الشركة لامتلاك فرص الوصول للسوق الرئيسي أو السوق الأكثر ملائمة.

تقوم المنشأة بقياس القيمة العادلة للموجودات والمطلوبات باستخدام الافتراضات المستخدمة من المشاركين في السوق عند تسعير الموجودات أو المطلوبات على افتراض أن المشاركين في السوق يتصرفون وفقاً لمصلحتهم الاقتصادية.

إن قياس القيمة العادلة للموجودات غير المالية يأخذ بعين الاعتبار قدرة المشاركين في السوق على توليد المنافع الاقتصادية من خلال استخدام الموجودات بأفضل طريقة أو بيعه لمشارك آخر سيستخدم الموجودات بأفضل طريقة.

تقوم الشركة باستخدام أساليب تقييم ملائمة وتناسب مع الظروف وتوفر المعلومات الكافية لقياس القيمة العادلة وتوضيح استخدام المدخلات الممكن ملاحظتها بشكل مباشر وتقليل استخدام المدخلات الممكن ملاحظتها بشكل غير مباشر.

بتاريخ إعداد التقارير المالية، تقوم إدارة الشركة بتحليل التحركات التي تمت على قيمة الموجودات والمطلوبات التي تتطلب إعادة تقييم أو إعادة قياس بما يتناسب مع السياسات المحاسبية للشركة. لغايات هذا التحليل، تقوم لجنة التقييم بالتحقق من المدخلات الرئيسية المطبقة في آخر تقييم تم من خلال مطابقة البيانات والمعلومات المستخدمة لاحتساب التقييم مع العقود والمستندات اللازمة.

تقوم الشركة باستخدام الترتيب التالي لأساليب وبدائل التقييم وذلك في تحديد وعرض القيمة العادلة للأدوات المالية:

جميع الموجودات والمطلوبات التي يتم استخدام القيمة العادلة لقياسها أو تم الإفصاح عنها في القوائم المالية أو تم شطبها باستخدام المستويات التالية للقيمة العادلة، وبناءً على أدنى مستوى للمدخلات التي لديها تأثير مهم لقياس القيمة العادلة ككل:

المستوى الأول: الأسعار السوقية المعلنة في الأسواق الفعالة للموجودات والمطلوبات المشابهة.

المستوى الثاني: تقنيات تقييم تأخذ في الاعتبار المدخلات ذات التأثير المهم على القيمة العادلة ويمكن ملاحظتها بشكل مباشر أو غير مباشر.

المستوى الثالث: تقنيات تقييم حيث تستخدم مدخلات لها تأثير مهم على القيمة العادلة ولكنها ليست مبنية على معلومات في السوق يمكن ملاحظتها.

تقوم الشركة بتحديد إذا ما تم تحويل أي من الموجودات والمطلوبات ما بين مستويات القيمة العادلة من خلال إعادة تقييم التصنيفات (بناءً على أدنى مستوى للمدخلات ذات الأثر الجوهرى على قياس القيمة العادلة ككل) في نهاية كل فترة مالية.

تقوم إدارة الشركة وبالتنسيق مع المقيمين الخارجيين للشركة بمقارنة التغيرات والمعلومات الخارجية ذات الصلة التي تمت على القيمة العادلة للموجودات والمطلوبات لتحديد مدى معقولية التغيرات.

على أساس مرحلي، تقوم إدارة الشركة والمقيمين الخارجيين بتقديم نتائج التقييم إلى لجنة التدقيق في الشركة والمدقق الخارجي، يتضمن هذا الفرضيات الرئيسية المستخدمة في التقييم.

لغايات إيضاح القيمة العادلة، تقوم الشركة بتحديد تصنيفات الموجودات والمطلوبات حسب طبيعتها ومخاطر الموجودات أو المطلوبات ومستوى القيمة العادلة.

النقد وما في حكمه -

يمثل النقد وما في حكمه النقد في الصندوق ولدى البنوك باستحقاقات لا تتجاوز الثلاثة أشهر بحيث لا تتضمن مخاطر التغير في القيمة.

دائنون ومبالغ مستحقة الدفع -

يتم اثبات المطلوبات للمبالغ المستحقة السداد في المستقبل للبضائع والخدمات المستلمة سواء تمت أو لم تتم المطالبة بها من قبل المورد.

مخصصات -

يتم الاعتراف بالمخصصات عندما يكون على الشركة التزام (قانوني أو فعلي) ناتج عن حدث سابق، وان تسديد الالتزامات محتمل ويمكن قياس قيمتها بشكل يعتمد عليه.

يتم تكوين مخصص للإلتزامات المترتبة على الشركة مقابل مكافأة نهاية العضوية لأعضاء مجلس الإدارة عن كل سنة عضوية عند انتهاء مهمة العضو في المجلس.

مخصص تعويض نهاية الخدمة للموظفين -

يتم تكوين مخصص لمواجهة الالتزامات التعاقدية الخاصة بنهاية الخدمة للموظفين عن مدة الخدمة المتراكمة للموظفين بتاريخ القوائم المالية، بناءً على آخر راتب للموظفين.

إثبات الإيراد -

يتم الاعتراف بعوائد توزيعات أرباح الاستثمارات في السنة التي يتم فيها إقرار تلك التوزيعات من قبل الهيئات العامة للشركات المستثمر بها.

يتم اثبات إيرادات الفوائد عند تحققها باستخدام طريقة الفائدة الفعلية.

يتم إثبات الإيرادات الأخرى وفقاً لمبدأ الاستحقاق.

العملات الأجنبية -

يتم تسجيل المعاملات التي تتم بالعملات الأجنبية خلال السنة بأسعار الصرف السائدة في تاريخ إجراء المعاملات.

يتم تحويل أرصدة الموجودات المالية والمطلوبات المالية بالعملات الأجنبية بأسعار الصرف السائدة بتاريخ القوائم المالية.

يتم تسجيل الأرباح والخسائر الناتجة عن تحويل العملات الأجنبية في قائمة الدخل.

يتم تسجيل فروقات التحويل لبنود الموجودات والمطلوبات بالعملات الأجنبية غير النقدية (مثل الأسهم) كجزء من التغير في القيمة العادلة.

تظهر فروقات العملة الناجمة عن تحويل صافي الاستثمار بالعملة الأجنبية في الشركات الحليفة ضمن بند مستقل في حقوق الملكية.

(6) ممتلكات ومعدات

إن تفاصيل هذا البند هي كما يلي:

المجموع	مشاريع تحت التنفيذ *	سيارات	أجهزة وآلات وبرامج حاسوب	أثاث ومفروشات	مبنى الشركة	أراضي	
دينار كويتي	دينار كويتي	دينار كويتي	دينار كويتي	دينار كويتي	دينار كويتي	دينار كويتي	
2014 -							
الكلفة-							
2,205,538	-	85,306	125,315	217,718	753,949	1,023,250	رصيد بداية السنة
84,321	66,394	-	17,927	-	-	-	إضافات
(22,989)	-	-	(12,932)	(10,057)	-	-	إستبعادات
2,266,870	66,394	85,306	130,310	207,661	753,949	1,023,250	رصيد نهاية السنة
الإستهلاك المتراكم -							
1,115,170	-	59,668	90,528	211,028	753,946	-	رصيد بداية السنة
20,880	-	6,191	13,701	988	-	-	الإستهلاك للسنة
(22,592)	-	-	(12,661)	(9,931)	-	-	إستبعادات
1,113,458	-	65,859	91,568	202,085	753,946	-	رصيد نهاية السنة
صافي القيمة الدفترية كما في:							
1,153,412	66,394	19,447	38,742	5,576	3	1,023,250	31 كانون الأول (ديسمبر) 2014
2013 -							
الكلفة-							
2,202,455	-	85,306	121,496	218,454	753,949	1,023,250	رصيد بداية السنة
10,193	-	-	9,724	469	-	-	إضافات
(7,110)	-	-	(5,905)	(1,205)	-	-	إستبعادات
2,205,538	-	85,306	125,315	217,718	753,949	1,023,250	رصيد نهاية السنة
الإستهلاك المتراكم -							
1,102,313	-	53,486	83,792	211,111	753,924	-	رصيد بداية السنة
19,195	-	6,182	11,887	1,104	22	-	الإستهلاك للسنة
(6,338)	-	-	(5,151)	(1,187)	-	-	إستبعادات
1,115,170	-	59,668	90,528	211,028	753,946	-	رصيد نهاية السنة
صافي القيمة الدفترية كما في:							
1,090,368	-	25,638	34,787	6,690	3	1,023,250	31 كانون الأول (ديسمبر) 2013

* يشمل هذا البند كلفة تصميم وإنشاء مبنى الشركة ومعهد تطوير الصناعات التعدينية العربية في منطقة الياودة.

(7) استثمارات في شركات حليفة

فيما يلي ملخص الحركة التي تمت على الاستثمار في شركات حليفة:-

اسم الشركة	نسبة الملكية	الرصيد في بداية السنة	الزيادة في رأس المال	توزيعات الأرباح	الحصة من أرباح السنة	فروقات ترجمة العملات أجنبية	الرصيد في نهاية السنة
	%	دينار كويتي	دينار كويتي	دينار كويتي	دينار كويتي	دينار كويتي	دينار كويتي
شركة الصناعات الكيميائية للفليور/تونس	26,67%	3,230,753	137,600	(161,438)	153,244	(273,501)	3,086,658
شركة محاجر الخليج/ عمان	25%	785,157	-	-	61,279	32,289	878,725
		4,015,910	137,600	(161,438)	214,523	(241,212)	3,965,383

فيما يلي ملخص موجودات ومطلوبات الشركات الحليفة:

2014			2013		
شركة محاجر الخليج	شركة الصناعات الكيميائية للفليور	المجموع	شركة محاجر الخليج	شركة الصناعات الكيميائية للفليور	المجموع
دينار كويتي	دينار كويتي	دينار كويتي	دينار كويتي	دينار كويتي	دينار كويتي
2,573,259	10,454,533	13,027,792	2,700,420	9,456,247	12,156,667
3,084,176	8,769,260	11,853,436	2,549,096	9,828,594	12,377,690
(395,462)	(2,863,263)	(3,258,725)	(483,244)	(2,646,659)	(3,129,903)
(1,747,074)	(4,785,564)	(6,532,638)	(1,625,644)	(4,522,858)	(6,148,502)
3,514,899	11,574,966	15,089,865	3,140,628	12,115,324	15,255,952
25%	26.67%		25%	26.67%	
878,725	3,086,658	3,965,383	785,157	3,230,753	4,015,910

فيما يلي ملخص إيرادات وأرباح الشركات الحليفة:

2014			2013		
شركة محاجر الخليج	شركة الصناعات الكيميائية للفليور	المجموع	شركة محاجر الخليج	شركة الصناعات الكيميائية للفليور	المجموع
دينار كويتي	دينار كويتي	دينار كويتي	دينار كويتي	دينار كويتي	دينار كويتي
3,687,493	11,368,747	15,056,240	2,818,896	11,189,276	14,008,172
(2,899,859)	(9,919,244)	(12,819,103)	(2,211,492)	(9,923,075)	(12,134,567)
787,634	1,449,503	2,237,137	607,404	1,266,201	1,873,605
(511,031)	(827,322)	(1,338,353)	(495,864)	250,154	(245,710)
276,603	622,181	898,784	111,540	1,516,355	1,627,895
(31,487)	(47,516)	(79,003)	(13,604)	(1,369)	(14,973)
245,116	574,665	819,781	97,936	1,514,986	1,612,922
61,279	153,244	214,523	24,484	404,048	428,532

(8) موجودات مالية متوفرة للبيع

يتكون هذا البند من الاستثمارات في أسهم شركات كما يلي:

2013	2014	
دينار كويتي	دينار كويتي	
		أ. موجودات مالية غير متوفر لها اسعار سوقية*:
18,543,808	18,543,808	شركة المصانع الكبرى للتعدين / السعودية
3,662,251	3,662,251	الشركة الوطنية للصناعة والمناجم / موريتانيا
3,389,983	3,389,983	شركة الأبيض للأسمدة والكيماويات الأردنية / الأردن
791,578	791,578	الشركة العربية للكيماويات المنظفات / العراق
26,387,620	26,387,620	
		ب. موجودات مالية متوفر لها اسعار سوقية:
183,668,483	132,496,182	شركة البوتاس العربية / الأردن
3,618,151	2,813,909	الشركة السعودية للصناعات الأساسية / السعودية
3,182,640	2,701,440	شركة صناعات قطر / قطر
1,950,000	2,047,500	شركة بوبيان للبتروكيماويات / الكويت
1,790,130	1,693,921	شركة مناجم الفوسفات الأردنية / الأردن
1,045,423	701,316	شركة ينبع الوطنية للبتروكيماويات / السعودية
195,254,827	142,454,268	
221,642,447	168,841,888	

* تظهر الموجودات المالية التي لا تتوفر لها أسعار سوقية بالكلفة بسبب عدم إمكانية تحديد قيمتها العادلة بشكل يعتمد عليه وذلك بعد أخذ التدني في قيمتها إلى قائمة الدخل.

ان تفاصيل الحركة على التغير المتراكم في القيمة العادلة هي كما يلي:

الرصيد كما في أول كانون الثاني	التغير في القيمة العادلة	الرصيد كما في 31 كانون الأول	
دينار كويتي	دينار كويتي	دينار كويتي	
			-2014
162,771,727	(51,172,301)	111,599,426	شركة البوتاس العربية / الأردن
1,618,129	(804,242)	813,887	الشركة السعودية للصناعات الأساسية / السعودية
1,683,684	(213,652)	1,470,032	شركة صناعات قطر / قطر
829,591	97,500	927,091	شركة بوبيان للبتروكيماويات / الكويت
(1,604,120)	(96,209)	(1,700,329)	شركة مناجم الفوسفات الأردنية / الأردن
451,657	(344,107)	107,550	شركة ينبع الوطنية للبتروكيماويات / السعودية
165,750,668	(52,533,011)	113,217,657	
			-2013
282,641,702	(119,869,975)	162,771,727	شركة البوتاس العربية / الأردن
904,611	713,518	1,618,129	الشركة السعودية للصناعات الأساسية / السعودية
1,154,524	529,160	1,683,684	شركة صناعات قطر / قطر
793,748	35,843	829,591	شركة بوبيان للبتروكيماويات / الكويت
(325,634)	(1,278,486)	(1,604,120)	شركة مناجم الفوسفات الأردنية / الأردن
74,941	376,716	451,657	شركة ينبع الوطنية للبتروكيماويات / السعودية
285,243,892	(119,493,224)	165,750,668	

(9) قروض إسكان موظفين طويلة الأجل

يمثل هذا البند أرصدة قروض الإسكان المتناقصة الممنوحة للموظفين حسب نظام الإسكان الخاص بهم وبرسم إدارة 1.5٪ سنوياً وتسدد على أقساط شهرية تستحق خلال فترة أقصاها 20 عاماً. إن تفاصيل الحركة على قروض الإسكان هي كما يلي:

2013	2014	
دينار كويتي	دينار كويتي	
101,618	184,177	رصيد بداية السنة
93,520	8,549	يضاف : قروض جديدة خلال السنة
(10,961)	(18,714)	ينزل: أقساط سددت خلال السنة
184,177	174,012	رصيد نهاية السنة

(10) مدينون وأرصدة مدينة أخرى

يتكون هذا البند مما يلي:

2013	2014	
دينار كويتي	دينار كويتي	
4,708	108,333	ذمم مدينة
58,447	55,901	سلف شخصية للموظفين
33,981	36,520	مصاريف مدفوعة مقدماً
7,294	2,476	صندوق الإدخار
1,788	1,855	تأمينات مستردة
1,490	1,490	عينات معدنية
107,708	206,575	

(11) معاملات مع جهات ذات علاقة

تمثل المعاملات مع جهات ذات علاقة المعاملات التي تمت مع الشركات الحليفة والمساهمين الرئيسيين والإدارة التنفيذية العليا للشركة والشركات التي هم فيها مساهمين رئيسيين. هذا ويتم اعتماد الاسعار والشروط المتعلقة بهذه المعاملات من قبل مجلس إدارة الشركة.

فيما يلي ملخص الأرصدة مع جهات ذات علاقة الظاهرة في قائمة المركز المالي:

2013	2014	
دينار كويتي	دينار كويتي	
145,638	488,961	مبالغ مستحقة من جهات ذات علاقة
		شركة الأبيض للأسمدة والكيماويات الأردنية*
469,606	1,089,606	توزيعات أرباح مستحقة للمساهمين (ضمن بند ذمم دائنة وأرصدة دائنة أخرى)

* قامت الشركة في نهاية العام 2010 بمنح قرض لشركة الأبييض للأسمدة والكيماويات الأردنية / الأردن بمبلغ 300,000 دينار أردني (ما يعادل 123,900 دينار كويتي) بسعر فائدة سنوي 6٪. وتم خلال عام 2014 منح شركة الأبييض قرض آخر بقيمة 800,000 دينار أردني (ما يعادل 330,400 دينار كويتي) بدون فائدة، ليكون إجمالي القروض الممنوحة إلى شركة الأبييض (1,100,000) دينار أردني (ما يعادل 454,300 دينار كويتي). وسيتم رسملة القروض من قبل شركة الأبييض للأسمدة والكيماويات الأردنية خلال عام 2015 .

فيما يلي ملخص المعاملات مع الجهات ذات العلاقة الظاهرة بقائمة الدخل:

2013	2014	
دينار كويتي	دينار كويتي	
7,146	7,164	إيراد فوائد (ضمن بند إيرادات بنكية) - شركة الأبييض للأسمدة والكيماويات الأردنية

فيما يلي ملخص لمنافع (رواتب ومكافآت ومنافع أخرى) الإدارة التنفيذية العليا للشركة:

2013	2014	
دينار كويتي	دينار كويتي	
142,535	160,798	رواتب ومكافآت (ضمن بند رواتب وعلاوات ومنافع أخرى للموظفين)

(12) موجودات مالية للمتاجرة

يتكون هذا البند مما يلي:

2013	2014	
دينار كويتي	دينار كويتي	
2,271,642	1,640,103	أسهم شركة البوتاس العربية / الأردن
2,271,642	1,640,103	

(13) إيرادات مستحقة القبض

يتكون هذا البند مما يلي:

2013	2014	
دينار كويتي	دينار كويتي	
583,801	640,234	إيرادات فوائد مستحقة على أرصدة الودائع
583,801	640,234	

(14) ودائع لأجل

يتكون هذا البند مما يلي:

2013	2014	
دينار كويتي	دينار كويتي	
28,010,987	28,682,353	ودائع بالدينار الكويتي
15,025,218	13,498,533	ودائع بالدولار الأمريكي
1,883,247	5,577,880	ودائع بالدينار الأردني
44,919,452	47,758,766	

* إن أرصدة الودائع لأجل مربوطة لمدد تتراوح من ثلاثة أشهر إلى سنة وبمعدل فائدة تتراوح من 1.875 % إلى 2.064 % على الودائع بالدينار الكويتي (2013: 1.625 % إلى 1.962 %)، من 3.25 % إلى 5.1 % على الودائع بالدينار الأردني (2013: 4.8 % إلى 5.1 %) ومن 0.40 % إلى 1.25 % على الودائع بالدولار الأمريكي (2013: 1 % إلى 1.25 %).

(15) نقد في الصندوق ولدى البنوك

يتكون هذا البند مما يلي:

2013	2014	
دينار كويتي	دينار كويتي	
160,045	239,224	حسابات جارية
8,173	7,808	نقد في الصندوق
168,218	247,032	

(16) رأس المال المصرح به والمدفوع

يبلغ رأسمال الشركة المصرح به والمدفوع 54,470,000 دينار كويتي موزع على 5,447 سهماً بقيمة اسمية 10,000 دينار كويتي للسهم الواحد.

(17) احتياطات

- احتياطي قانوني

تمثل المبالغ المتجمعة في هذا الحساب ما تم تحويله من الأرباح بنسبة 10 % خلال السنوات السابقة وفقاً للنظام الأساسي للشركة وهو غير قابل للتوزيع على المساهمين.

- احتياطي عام

يمثل هذا البند ما تم تحويله من الأرباح بنسبة 10 % ابتداءً من عام 2010 وهو قابل للتوزيع على المساهمين.

(18) مخصص مكافأة نهاية الخدمة للموظفين

2013	2014	
دينار كويتي	دينار كويتي	
582,305	626,312	رصيد بداية السنة
127,135	166,106	مخصص محتسب خلال السنة
(82,183)	(2,437)	تعويضات مدفوعة من المخصص
(945)	(14,180)	خسائر فروقات عملة
626,312	775,801	رصيد نهاية السنة

(19) ذمم دائنة وأرصدة دائنة أخرى

يتكون هذا البند مما يلي:

2013	2014	
دينار كويتي	دينار كويتي	
469,606	1,089,606	توزيعات أرباح مستحقة للمساهمين
145,000	145,000	مكافأة أعضاء مجلس الإدارة
12,037	23,996	أمانات عامة
28,466	-	ذمم دائنة
655,109	1,258,602	

(20) عوائد توزيعات

يتكون هذا البند مما يلي:

2013	2014	
دينار كويتي	دينار كويتي	
16,477,186	9,943,323	شركة البوتاس العربية / الأردن
2,031,443	2,286,204	الشركة الوطنية للصناعة والمناجم / موريتانيا
145,420	206,659	شركة صناعات قطر / قطر
161,818	178,474	الشركة السعودية للصناعات الأساسية / السعودية
135,000	135,000	شركة بوبيان للبتروكيماويات / الكويت
14,138	49,613	شركة ينبع الوطنية للبتروكيماويات / السعودية
112,400	-	الشركة العربية للكيماويات والمنظفات / العراق
49,625	-	شركة مناجم الفوسفات الأردنية / الأردن
19,127,030	12,799,273	

(21) أرباح استثمارات

يتكون هذا البند مما يلي:

2013	2014	
دينار كويتي	دينار كويتي	
-	354,973	أرباح بيع موجودات مالية متوفرة للبيع (أسهم صناعات قطر)
215,210	-	أرباح بيع موجودات مالية متوفرة للبيع (أسهم شركة بوبيان)
73,617	-	أرباح التصفية النهائية لشركة جيماك / موريتانيا
288,827	354,973	

(22) رواتب وعلاوات ومنافع أخرى للموظفين

يتكون هذا البند مما يلي:

2013	2014	
دينار كويتي	دينار كويتي	
543,893	553,073	رواتب وعلاوات
127,135	166,106	مخصص مكافأة نهاية الخدمة
88,401	109,945	علاجات وتأمين الموظفين
74,527	80,504	المكافأة التحفيزية للموظفين
48,030	50,980	مساهمة الشركة في الضمان الإجتماعي
37,441	38,527	مساهمة الشركة في صندوق ادخار الموظفين
25,607	26,368	المكافأة الخاصة
12,539	11,940	علاوة تنقلات
9,177	13,595	مخصص اجازات موظفين
1,794	41,689	مكافآت أخرى
968,544	1,092,727	

(23) مصاريف إدارية وعمومية

يتكون هذا البند مما يلي:

2013	2014	
دينار كويتي	دينار كويتي	
178,243	147,525	مصاريف أعمال مجلس الإدارة ولجان المجلس
81,239	72,973	مصاريف سفر
22,327	39,439	أتعاب خبراء غير متفرغين
19,195	20,880	استهلاكات
13,626	16,821	مصاريف صيانة
22,379	16,559	مصاريف تدريب وتطوير الكفاءات
15,896	13,553	مصاريف ضيافة
17,346	12,550	وثائق ومطبوعات
9,291	11,327	كهرباء وماء وتدفئة
11,638	10,471	بريد وهاتف
6,485	8,174	مصاريف السيارات
28,905	7,557	مصاريف البحث عن فرص استثمارية
10,385	6,820	عمولات بنكية ومصاريف مالية
4,010	6,372	الهبات والتبرعات
4,696	6,072	مصاريف أعمال الجمعية العمومية
3,468	3,145	مصاريف التأمين
2,564	2,573	رسوم الاشتراك في الاتحادات العربية
3,294	2,023	قرطاسيه وأدوات مكتبية
42,561	11,589	أخرى
497,548	416,423	

(24) إدارة المخاطر

مخاطر أسعار الفائدة

ان الشركة معرضة لمخاطر أسعار الفائدة على موجوداتها ومطلوباتها والتي تحمل فائدة مثل الودائع لدى البنوك ومبالغ مستحقة من جهات ذات علاقة.

يوضح الجدول التالي حساسية قائمة الدخل للتغيرات الممكنة المعقولة على أسعار الفائدة كما في 31 كانون الأول 2014 و2013، مع بقاء جميع المتغيرات الأخرى المؤثرة ثابتة.

تتمثل حساسية قائمة الدخل بأثر التغيرات المفترضة الممكنة بأسعار الفوائد على ربح الشركة لسنة واحدة، ويتم احتسابها على الموجودات والمطلوبات المالية التي تحمل سعر فائدة متغير كما في 31 كانون الأول 2014 و2013.

2014 -		
العملة	الزيادة بسعر الفائدة	الأثر على ربح السنة
	نقطة	دينار كويتي
دينار كويتي	100	286,824
دينار أردني	100	55,779
دولار أمريكي	100	134,985

العملة	النقص بسعر الفائدة	الأثر على ربح السنة
	نقطة	دينار كويتي
دينار كويتي	100	(286,824)
دينار أردني	100	(55,779)
دولار أمريكي	100	(134,985)

2013 -		
العملة	الزيادة بسعر الفائدة	الأثر على ربح السنة
	نقطة	دينار كويتي
دينار كويتي	100	280,110
دينار أردني	100	18,832
دولار أمريكي	100	150,252

العملة	النقص بسعر الفائدة	الأثر على ربح السنة
	نقطة	دينار كويتي
دينار كويتي	100	(280,110)
دينار أردني	100	(18,832)
دولار أمريكي	100	(150,252)

مخاطر التغير بأسعار الأسهم

يوضح الجدول التالي حساسية قائمة الدخل للموجودات المالية للمتاجرة والتغير المتراكم في القيمة العادلة للموجودات المالية المتوفرة للبيع نتيجة للتغيرات الممكنة المعقولة على أسعار الأسهم، مع بقاء جميع المتغيرات الأخرى المؤثرة ثابتة:

2014-			
المؤشر	التغير في المؤشر	الأثر على ربح السنة	الأثر على التغير المتراكم في القيمة العادلة
	(%)	دينار كويتي	دينار كويتي
بورصة عمان	10	164,010	13,419,010
بورصات أخرى	10	-	826,417
2013-			
المؤشر	التغير في المؤشر	الأثر على ربح السنة	الأثر على التغير المتراكم في القيمة العادلة
	(%)	دينار كويتي	دينار كويتي
بورصة عمان	10	227,164	18,545,861
بورصات أخرى	10	-	979,621

في حال هنالك تغير سلبي في المؤشر يكون الأثر مساوي للتغير أعلاه مع عكس الإشارة.

مخاطر الائتمان

مخاطر الائتمان هي المخاطر التي قد تنجم عن تخلف أو عجز المدينون والأطراف الأخرى عن الوفاء بالتزاماتهم تجاه الشركة.

وترى الشركة بأنها ليست معرضة بدرجة كبيرة لمخاطر الائتمان حيث تحتفظ الشركة بالأرصدة والودائع لدى مؤسسات مصرفية رائدة.

مخاطر السيولة

يلخص الجدول أدناه توزيع المطلوبات المالية (غير مخصومة) كما في 31 كانون الأول 2014 و 2013 على أساس الفترة المتبقية للاستحقاق التعاقدية وأسعار الفائدة السوقية الحالية:

31 كانون الأول 2014		من 3 شهور إلى 12 شهر	المجموع
		دينار كويتي	دينار كويتي
ذمم دائنة		-	-

31 كانون الأول 2013		من 3 شهور إلى 12 شهر	المجموع
		دينار كويتي	دينار كويتي
ذمم دائنة		28,466	28,466

مخاطر العملات

إن معظم تعاملات الشركة هي بالدينار الأردني والدولار الأمريكي.

فيما يلي جدول يوضح أثر التغير الممكن المعقول في سعر صرف الدينار الكويتي مقابل الدينار الأردني والدولار الأمريكي على قائمة الدخل، مع بقاء جميع المتغيرات الأخرى المؤثرة ثابتة. إن أثر التغير في سعر صرف الدينار الكويتي مقابل العملات الأجنبية الأخرى غير جوهري على القوائم المالية.

-2014		
العملة	الزيادة في سعر صرف العملة مقابل الدينار الكويتي	الأثر على ربح السنة
	(%)	دينار كويتي
دينار أردني	10	770,694
دولار أمريكي	10	1,349,853

العملة	النقص في سعر صرف العملة مقابل الدينار الكويتي	الأثر على ربح السنة
	(%)	دينار كويتي
دينار أردني	10	(770,694)
دولار أمريكي	10	(1,349,853)

-2013		
العملة	الزيادة في سعر صرف العملة مقابل الدينار الكويتي	الأثر على ربح السنة
	(%)	دينار كويتي
دينار أردني	10	430,053
دولار أمريكي	10	1,502,522

العملة	النقص في سعر صرف العملة مقابل الدينار الكويتي	الأثر على ربح السنة
	(%)	دينار كويتي
دينار أردني	10	(430,053)
دولار أمريكي	10	(1,502,522)

(25) القيمة العادلة للأدوات المالية

تتمثل الأدوات المالية في الموجودات المالية والمطلوبات المالية. تتكون الموجودات المالية من النقد في الصندوق ولدى البنوك وموجودات مالية للمتاجرة وموجودات مالية متوفرة للبيع وبعض الأرصة المدينة الأخرى. تتكون المطلوبات المالية من الذمم الدائنة. إن القيمة العادلة للأدوات المالية لا تختلف بشكل جوهري عن القيمة الدفترية لهذه الأدوات، باستثناء الموجودات المالية المتوفرة للبيع. كما هو مبين في إيضاح رقم (8)، تشمل الموجودات المالية المتوفرة للبيع موجودات مالية غير متوفر لها أسعار سوقية بمبلغ 26,387,620 دينار كويتي كما في 31 كانون الأول (ديسمبر) 2014 (2013: 26,387,620 دينار كويتي)، تظهر بالكلفة بسبب عدم إمكانية تحديد قيمتها العادلة بشكل يعتمد عليه.

(26) إدارة رأس المال

يتمثل الهدف الرئيسي فيما يتعلق بإدارة رأسمال الشركة بالتأكد من المحافظة على نسب رأسمال ملائمة بشكل يدعم نشاط الشركة ويعظم حقوق الملكية. تقوم الشركة بإدارة هيكل رأس المال وإجراء التعديلات اللازمة عليها في ضوء تغيرات ظروف العمل. هذا ولم تقم الشركة بأية تعديلات على الأهداف والسياسات والإجراءات المتعلقة بهيكل رأس المال خلال السنة الحالية والسنة السابقة. إن البنود المتضمنة في هيكل رأس المال تتمثل في رأس المال المدفوع والاحتياطي القانوني والعام والأرباح المدورة والبالغ مجموعها 110,730,792 دينار كويتي كما في 31 كانون الأول (ديسمبر) 2014 مقابل 108,738,811 دينار كويتي كما في 31 كانون الأول (ديسمبر) 2013.

(27) مستويات القيمة العادلة

يحلل الجدول التالي الأدوات المالية المسجلة بالقيمة العادلة استناداً إلى طريقة التقييم، حيث يتم تعريف المستويات المختلفة على النحو التالي:

المستوى الأول:	الأسعار السوقية المعلنة في الأسواق الفعالة للموجودات والمطلوبات المشابهة.
المستوى الثاني:	تقنيات تقييم تأخذ في الاعتبار المدخلات ذات التأثير المهم على القيمة العادلة ويمكن ملاحظتها بشكل مباشر أو غير مباشر.
المستوى الثالث:	تقنيات تقييم حيث تستخدم مدخلات لها تأثير مهم على القيمة العادلة ولكنها ليست مبنية على معلومات في السوق يمكن ملاحظتها.

31 كانون الاول 2014	المستوى 1 دينار كويتي	المستوى 2 دينار كويتي	المستوى 3 دينار كويتي	الاجمالي
موجودات مالية:				
موجودات مالية متوفرة للبيع	142,454,268	26,387,620	-	168,841,888
موجودات مالية للمتاجرة	1,640,103	-	-	1,640,103
المجموع	144,094,371	26,387,620	-	170,481,991
31 كانون الاول 2013				
موجودات مالية:				
موجودات مالية متوفرة للبيع	195,254,827	26,387,620	-	221,642,447
موجودات مالية للمتاجرة	2,271,642	-	-	2,271,642
المجموع	197,526,469	26,387,620	-	223,914,089

(28) معايير التقارير المالية الدولية غير نافذة التطبيق

تم إصدار معايير مالية جديدة ومعدلة حتى 31 كانون الأول (ديسمبر) 2014 إلا أنها غير ملزمة حتى الآن ولم تطبق من قبل الشركة:

معييار التقارير المالية الدولي رقم (15) الايرادات من العقود مع العملاء

يبين معيار رقم (15) المعالجة المحاسبية لكل انواع الايرادات الناشئة من العقود مع العملاء، وينطبق هذا المعيار على جميع المنشآت التي تدخل في عقود لتوريد الخدمات والبضائع للعملاء باستثناء العقود الخاضعة لمعايير اخرى مثل معيار المحاسبة الدولي رقم (17) الايجارات.

يحل هذا المعيار بدلاً من المعايير والتفسيرات التالية:

معيار المحاسبة الدولي رقم (11) عقود الانشاء

معيار المحاسبة الدولي رقم (18) الايراد

تفسير لجنة معايير التقارير (13) برامج ولاء العملاء

تفسير لجنة معايير التقارير (15) اتفاقيات انشاء العقارات

تفسير لجنة معايير التقارير (18) عمليات نقل الاصول من العملاء

التفسير (31) الايراد - عمليات المقايضة التي تنطوي على خدمات اعلانية.

يجب تطبيق المعيار للفترات التي تبدأ في أو بعد 1 كانون الثاني (يناير) 2017 مع السماح بالتطبيق المبكر.

معيار التقارير المالية الدولي رقم (9) الادوات المالية

قام مجلس معايير المحاسبة الدولية بإصدار معيار التقارير المالية الدولي رقم 9 "الادوات المالية" بكامل مراحله خلال تموز 2014، ويبين هذا المعيار المعالجة المحاسبية لتصنيف وقياس الموجودات المالية والالتزامات المالية وبعض العقود لبيع أو شراء الادوات غير المالية. وقد تم إصدار هذا المعيار لاستبدال معيار المحاسبة الدولي رقم 39 "تصنيف وقياس الادوات المالية". ستقوم الشركة بتطبيق معيار التقارير المالية الدولي رقم 9 الجديد بتاريخ التطبيق الالزامي في 1 كانون الثاني (يناير) 2018 والذي سيكون له أثر على تصنيف وقياس الموجودات المالية.

طريقة حقوق الملكية في القوائم المالية المنفصلة (تعديلات على معيار المحاسبة الدولي رقم 27 و معيار التقارير المالية الدولي رقم 1)

قام مجلس معايير المحاسبة الدولية خلال شهر آب (أغسطس) 2014 بتعديل معيار المحاسبة الدولي رقم 27 (القوائم المالية المنفصلة) والذي أتاح للمنشآت خيار اتباع طريقة حقوق الملكية في محاسبة الاستثمارات في الشركات التابعة والحليفة والشركات تحت السيطرة المشتركة كما هو موضح في معيار المحاسبة الدولي رقم 28. كما تم اجراء تعديل آخر على معيار التقارير المالية الدولي رقم 1 والذي يسمح للمنشآت التي تتبع طريقة حقوق الملكية من تطبيق الاستثناء الوارد في معيار التقارير المالية الدولي رقم 1 والخاص بعمليات الاندماج قبل تاريخ التملك.

يتم تطبيق هذه المعايير اعتباراً من 1 كانون الثاني (يناير) 2016، كما يجب تطبيقها بأثر رجعي مع السماح بالتطبيق المبكر.

معيار المحاسبة الدولي رقم (1) عرض القوائم المالية - (تعديلات)

تشمل هذه التعديلات تحسينات محدودة تتركز على الأمور التالية:

- الجوهرية
- التصنيفات والتجميع
- هيكل الايضاحات
- الافصاح عن السياسات المحاسبية

عرض بنود الدخل الشامل الآخر الناتجة عن الاستثمارات التي تتبع طريقة حقوق الملكية.

لا يتوقع أن تؤثر هذه التعديلات على المركز المالي أو الأداء المالي للشركة. لا تتوقع الشركة أن يكون لهذه التعديلات أثر جوهري على ايضاحات القوائم المالية للشركة.

يتم تطبيق هذه المعايير اعتباراً من 1 كانون الثاني (يناير) 2016، مع السماح بالتطبيق المبكر.

تعديلات على معيار التقارير المالية الدولي رقم (10) ومعيار المحاسبة الدولي رقم (28) - المنشآت الاستثمارية

تعرض هذه التعديلات الأمور التي قد تنتج من أثر تطبيق الإستثناء من متطلبات التوحيد للمنشآت التي ينطبق عليها تعريف المنشأة الاستثمارية وتوضح الأمور التالية:

- ينطبق الإستثناء من متطلبات التوحيد على الشركة الأم التابعة لمنشأة استثمارية، عندما تقوم المنشأة الاستثمارية بقياس وتقييم جميع استثماراتها في الشركات التابعة على أساس القيمة العادلة.
- يتم توحيد القوائم المالية للشركة التابعة التي لا ينطبق عليها تعريف المنشأة الاستثمارية وتقوم بتقديم خدمات للمنشأة الاستثمارية. ويتم قياس وتقييم جميع الاستثمارات في الشركات التابعة الأخرى على أساس القيمة العادلة.
- تطبيق طريقة حقوق الملكية من قبل المنشآت التي لا ينطبق عليها تعريف المنشأة الاستثمارية والتي تملك حصة في شركة حليفة أو مشاريع مشتركة والتي ينطبق عليها تعريف المنشأة الاستثمارية: تسمح التعديلات على معيار المحاسبة الدولي رقم (28) الاستثمارات في الشركات الحليفة والمشاريع المشتركة - للمستثمر عند اتباع طريقة حقوق الملكية بالإبقاء على الطريقة المتبعة من قبل المنشآت الاستثمارية الحليفة أو المشاريع المشتركة عند قيامها بقياس وتقييم استثماراتها في الشركات التابعة على أساس القيمة العادلة.

يتم تطبيق هذه التعديلات على المعايير اعتباراً من 1 كانون الثاني (يناير) 2016.

