



الشركة العربية للتعدين



التقرير السنوي الواحد والأربعون

2015



الشركة العربية للتعدين
التقرير السنوي الواحد والأربعون
2015 م

بِسْمِ اللَّهِ الرَّحْمَنِ الرَّحِيمِ

الشركة العربية للتعدين

شركة مساهمة عربية

تأسست عام 1975

رأس المال المصرح به والمكتتب به والمدفوع

54.47 مليون دينار كويتي

مقر الشركة:

عمان - المملكة الأردنية الهاشمية

عنوان الشركة:

الشميساني - 21 شارع الأمير شاكربن زيد

ص ب: 20198 عمان 11118

هاتف:

5664175, 5663146/8/9 (+ 962 6)

فاكس:

5684114 (+ 962 6)

الموقع الإلكتروني:

www.armico.com.jo

البريد الإلكتروني:

armico@armico.com

المحتويات

7	مجلس الإدارة
9	لجان مجلس الإدارة
10	تعريف بالشركة
10	رؤية الشركة العربية للتعدين
10	رسالة الشركة العربية للتعدين
10	الاهداف الاستراتيجية
12	كلمة رئيس مجلس الإدارة
14	تقرير مجلس الإدارة لعام 2015م
14	أولاً - المؤشرات المالية للسنوات 2011 - 2015م
17	ثانياً - النشاط الاستثماري للشركة
18	ثالثاً - نشاط البحث عن الفرص الاستثمارية
20	ملخص لمساهمات الشركة
21	معلومات حول مساهمات الشركة وأدائها خلال عام 2015م
21	1. شركة البوتاس العربية - المملكة الأردنية الهاشمية
22	2. الشركة الوطنية للصناعة والمناجم - الجمهورية الاسلامية الموريتانية
23	3. شركة محاجر الخليج - سلطنة عُمان
24	4. شركة المصانع الكبرى للتعدين - المملكة العربية السعودية
25	5. شركة الصناعات الكيماوية للفليور - الجمهورية التونسية
26	6. الشركة العربية لكيماويات المنظفات - جمهورية العراق
27	7. شركة الأبييض للأسمدة والكيماويات الأردنية - المملكة الأردنية الهاشمية
28	رابعاً - التقرير المالي لعام 2015م
31	خامساً - تقرير مدققي الحسابات والقوائم المالية الموحدة كما في 31 كانون الأول (ديسمبر) 2015م

مجلس الإدارة



نائب الرئيس
السيد منصور بن سليمان المبرك



رئيس المجلس
السيد فراج فهد المطيري


الأعضاء



السيد عبدالله حسن البدر



المهندس محمد احمد الشحي



المهندس عبد الفتي فخري آل جعفر



المهندس فائق بن حسن مداح



المهندس سعد أمين فيصل



السيدة حصة عبدالرزاق بالعويمه



الدكتور احمد طحيطر المشاقبة



السيد فكري يوسف محمد



السيد مفتاح علي سليمان



المدير العام
المهندس طلال أسعد السعدي

◀ رئيس المجلس

السيد فراج فهد المطيري دولة الكويت

◀ نائب الرئيس

السيد منصور بن سليمان المبارك المملكة العربية السعودية

◀ الأعضاء

المهندس محمد أحمد الشحي دولة الإمارات العربية المتحدة

السيدة حصه عبدالرزاق بالعويم دولة الإمارات العربية المتحدة

المهندس فائق بن حسن مداح المملكة العربية السعودية

المهندس عبدالغني فخري آل جعفر جمهورية العراق

المهندس سعد أمين فيصل جمهورية العراق

السيد عبدالله حسن البدر دولة الكويت

السيد مفتاح علي سليمان دولة ليبيا

السيد فكري يوسف محمد جمهورية مصر العربية

الدكتور احمد طحيطر المشاقبة المملكة الاردنية الهاشمية

◀ المدير العام

المهندس طلال أسعد السعدي

◀ مدققو الحسابات

السادة القواسمي وشركاه (KPMG)

لجان مجلس الإدارة

1. لجنة الاستثمار :

تعتبر لجنة الاستثمار امتداداً لمجلس الإدارة، مهمتها الأساسية التركيز على تطوير النشاط الاستثماري للشركة وتحسين مردوديته وفق السياسات والمعايير التي تقترحها اللجنة ويقرها مجلس الإدارة. وتؤدي اللجنة مهامها المنصوص عليها من خلال إدارة الشركة.

ومن مهام لجنة الاستثمار :

- ◀ تقديم المقترحات والتوصيات اللازمة الى مجلس الإدارة لتطوير وتطبيق السياسات والمعايير والمحددات والممارسات المتعلقة بالنشاط الاستثماري للشركة.
- ◀ الإشراف على إدارة النشاط الاستثماري للشركة وتوزيع الأصول (Asset Allocation) ويشمل ذلك: المساهمات في رؤوس الأموال وإدارة الموجود النقدي ضمن السياسات والمعايير والمحددات والممارسات التي يقرها مجلس الإدارة.
- ◀ تقييم السياسات والمعايير والمحددات والممارسات المتعلقة بالنشاط الاستثماري للشركة وتقديم التوصيات اللازمة الى مجلس الإدارة بأية تعديلات أو تحسينات تقترحها اللجنة.
- ◀ متابعة أداء النشاط الاستثماري للشركة.
- ◀ التوصية الى مجلس الإدارة باختيار والتعاقد مع مستشارين استثماريين من المؤسسات الاستشارية المؤهلة العاملة في الأقطار العربية.

2. لجنة التدقيق :

تعتبر لجنة التدقيق امتداداً لمجلس الإدارة ومرجعاً له فيما يختص بالأمور المالية والمحاسبية التي يتم تقديمها للمجلس سواء من الإدارة التنفيذية أو المدقق الداخلي أو مراجع الحسابات الخارجي، وترفع اللجنة تقاريرها للمجلس بصفة دورية.

ومن مهام لجنة التدقيق:

- ◀ التركيز على دراسة التقارير المالية الدورية ومناقشة الأمور والملاحظات التي تظهر نتيجة عمل مراجع الحسابات الخارجي والمدقق الداخلي وإجابات وملاحظات الإدارة التنفيذية عليها ورفع التوصيات لمجلس الإدارة.
- ◀ مراجعة الانظمة والتقارير الإدارية واللوائح المالية والسياسات المالية والمحاسبية التي تحال لها من قبل مجلس الإدارة ورفع التوصيات للمجلس بخصوصها.

تعريف بالشركة :

أنشئت الشركة العربية للتعدين بموجب قرار اتخذه مجلس الوحدة الاقتصادية العربية بتاريخ 10/6/1974، لتدعيم العلاقات العربية على أساس من التعاون المشترك لاستثمار الثروات المعدنية استثماراً اقتصادياً متنوعاً في مشروعات إنتاجية وإنمائية، لأهمية ذلك في تحقيق التكامل الاقتصادي بين الدول الأعضاء لدفع عجلة التنمية في هذه الدول. وقد تم التوقيع على عقد تأسيس الشركة بتاريخ 1/2/1975 كشركة مساهمة عربية تساهم فيها الحكومات العربية أو الشركات والمؤسسات العربية التي تحددها تلك الحكومات، وتم إقرار نظامها الأساسي بتاريخ 2/8/1975م.

وبمقتضى ذلك اتخذت الشركة مدينة عمان/الأردن مقراً رئيسياً لها، ويجوز لها إنشاء فروع أو وكالات أو مكاتب في دول الأطراف المساهمة أو خارجها، كما يجوز لها أن تنشئ أو تساهم في إنشاء شركات ذات شخصية قانونية مستقلة في الدول المساهمة أو في خارج هذه الدول.

تقوم الشركة بجميع الأعمال الفنية والصناعية والتجارية المتصلة بالنشاط التعديني والمكملة له، وعلى الأخص الكشف والاستخراج والتركيز والتجهيز والنقل والتسويق والتصنيع. وبموجب قرار الجمعية العمومية المنعقدة في اجتماعها غير العادي بتاريخ 28/8/1994م تم تحديد رأسمال الشركة المدفوع والبالغ 54.47 مليون دينار كويتي (5,447 سهماً قيمة كل سهم عشرة آلاف دينار كويتي).

رؤية الشركة العربية للتعدين

ان تصبح شركة رائدة في المساهمة الإيجابية والملموسة في تطوير الاستثمار في التعدين والاستغلال الأمثل للثروات المعدنية وأن نحقق توقعات الأطراف ذات العلاقة بالشركة من خلال أنظمة وتقنيات متطورة وفريق مؤهل ومتميز.

رسالة الشركة العربية للتعدين

توسيع وتنويع قاعدة الاستثمارات عن طريق المساهمة في مجال استغلال الثروات المعدنية والصناعات المرتبطة بها.

تعزيز النجاح الاقتصادي الاستثماري للمساهمين.

تحسين جودة أنشطتنا وخدماتنا دائماً لضمان تحقيق رضا الأطراف ذات العلاقة.

المحافظة على إظهار الشركة في المنطقة كمركز معلومات وخدمات متميز في مجالات الاستثمار في التعدين والصناعات المرتبطة بها.

الأهداف الاستراتيجية

زيادة فعالية رأس المال وتعظيم قيمة الشركة :

- متابعة أداء الاستثمارات الحالية.

- البحث عن فرص استثمارية جديدة بالتركيز على المعادن الإستراتيجية.

- تنويع أداء المحفظة الاستثمارية للموجود النقدي وشبه النقدي.

تطوير الصناعات التعدينية العربية :

- إنشاء "معهد تطوير الصناعات التعدينية العربية".

رفع الأداء المؤسسي والفردى في الشركة عن طريق التعلم والتطور المستمر.

تحسين كفاءة العمليات الداخلية في الشركة.

تعزيز وتفعيل دور الشركة عربياً ودولياً.

إعداد دراسات وأبحاث متخصصة تدعم عمل الشركة وقطاع الصناعات التعدينية العربية.

المساهمون

المساهم	عدد الأسهم المكتتب بها	القيمة (دينار كويتي)	النسبة %
دولة الإمارات العربية المتحدة	1,100	11,000,000	20.20
المملكة العربية السعودية	1,100	11,000,000	20.20
جمهورية العراق	1,100	11,000,000	20.20
الهيئة العامة للاستثمار - دولة الكويت	1,100	11,000,000	20.20
الشركة الليبية للاستثمارات الخارجية - دولة ليبيا	550	5,500,000	10.10
جمهورية مصر العربية	150	1,500,000	2.75
الجمهورية اليمنية	78	780,000	1.43
الشركة العربية للاستثمار	60	600,000	1.10
المكتب الوطني للهيدروكاربورات والمعادن - المغرب	60	600,000	1.10
وزارة المالية - المملكة الأردنية الهاشمية	55	550,000	1.00
جمهورية الصومال	55	550,000	1.00
الجمهورية العربية السورية	25	250,000	0.46
الجمهورية التونسية	6	60,000	0.11
الجمهورية الإسلامية الموريتانية	6	60,000	0.11
جمهورية السودان	2	20,000	0.04
المجموع	5,447	54,470,000	100.00



كلمة رئيس مجلس الإدارة

بسم الله الرحمن الرحيم

حضرات السادة المساهمين

السلام عليكم ورحمة الله وبركاته،

تنفيذاً لأحكام المادتين 33 و 47 من النظام الأساسي للشركة، يسعدني وبالأصالة عن نفسي وبالنسبة عن زملائي أعضاء مجلس الإدارة أن أضع بين أيدي حضراتكم التقرير السنوي الواحد والأربعون للشركة العربية للتعدين متضمناً نتائج الأداء السنوي لنشاطات الشركة وبياناتها المالية الختامية للسنة المنتهية في 2015/12/31م.

واصلت الشركة العربية للتعدين مسيرتها الناجحة على الرغم من الظروف والأحداث السياسية التي تمر بها المنطقة العربية وما رافقها من انعكاسات سلبية على المناخ الاستثماري العالمي والعربي وارتفاع معدلات المخاطر الاستثمارية لمختلف القطاعات بشكل عام والقطاعات المستهدفة للاستثمار من قبل الشركة بشكل خاص، مرتكزة بذلك على الجهود المبذولة والواضحة من قبل الإدارة التنفيذية للشركة بكافة أركانها والمعتمدة على تنفيذ خطط وتوجيهات وقرارات مجلس الإدارة الرامية الى المحافظة على متانة المركز المالي للشركة وبما يلبي ويحقق طموحات المساهمين.

فيما يتعلق بالأداء المالي للشركة خلال عام 2015م، فقد بلغ صافي إيرادات الإستثمارات حوالي 9.9 مليون دينار كويتي مقابل حوالي 13.7 مليون دينار كويتي في عام 2014م، كما بلغ الربح الصافي للسنة حوالي 8.8 مليون دينار كويتي مقارنة بـ 12.9 مليون دينار كويتي لعام 2014م. وفي ضوء ذلك، قرر مجلس الإدارة التوصية للجمعية العمومية للشركة بتوزيع نسبة تعادل 22٪ من رأس المال تعادل حوالي 12 مليون دينار كويتي كأرباح نقدية على المساهمين عن عام 2015م، وبنفس النسبة التي تم توزيعها عن عام 2014م، هذا وقد بلغ مجموع الأرباح المدورة حوالي 36.9 مليون دينار كويتي مقابل 34.2 مليون دينار كويتي في عام 2014م.

وبخصوص نتائج أداء الاستثمارات المباشرة في الشركات التي تساهم بها الشركة، فقد بلغت قيمة الأرباح المقبوضة من شركة البوتاس العربية في الأردن خلال عام 2015م حوالي 8.3 مليون دينار كويتي مقارنة مع 9.9 مليون دينار كويتي في عام 2014م. وفيما يتعلق بشركة المصانع الكبرى للتعدين، فقد انتهجت الشركة سياسة جديدة هدفت الى تحسين أدائها الفني والمالي من خلال توقيع اتفاقية تشغيل وخدمات هندسية مع إحدى الشركات العالمية المتخصصة، والحصول على حق تعدين لاستغلال تمعدنات الذهب في منطقة قيان بمساحة 10 كم²؛ أما بالنسبة لشركة الصناعات الكيماوية للفليور في تونس فقد بلغت الأرباح المقبوضة منها خلال عام 2015م حوالي 104 ألف دينار كويتي مقابل حوالي 161 ألف دينار كويتي في عام 2014م. كما بلغت قيمة الأرباح المقبوضة من شركة محاجر الخليج خلال عام 2015م حوالي 69 ألف دينار كويتي.

وضمن سعي الشركة لتعزيز وتنويع أداء محفظتها الإستثمارية المتخصصة في أسهم شركات تعدينية وصناعية عربية ذات أداء مالي متميز، فقد قامت الشركة خلال عام 2015م بشراء 142 ألف سهم في شركة التعدين العربية السعودية «معادن» ليصبح عدد الاسهم المملوكة فيها 185 ألف سهم. هذا وقد بلغت قيمة الاستثمارات في

المحفظة كما هي في نهاية عام 2015 حوالي 8.7 مليون دينار كويتي وبلغ مجموع الأرباح التراكمية المقبوضة حتى نهاية عام 2015 حوالي 3.1 مليون دينار كويتي.

وحول نشاط الشركة في البحث عن فرص استثمارية خلال عام 2015م، فإنه وبالرغم من الظروف والأزمات السياسية التي مرت وتمر بها معظم الأقطار العربية، فقد واصلت الشركة العربية للتعدين مهامها بالبحث عن فرص استثمارية جاذبة في المنطقة العربية وذلك من خلال انتاجها سياسة جديدة تركز على البحث عن فرص استثمارية جاذبة في الدول العربية التي تتمتع بمناخ استثماري ملائم ويتوفر لديها فرص استثمارية تلبي معايير الاستثمار المعتمدة لديها. ونتيجة لهذه السياسة فقد تم خلال عام 2015 التعرف على عدد من الفرص الاستثمارية في المملكة العربية السعودية، المملكة المغربية، دولة الإمارات العربية المتحدة والجمهورية التونسية. وكنتيجة لهذه السياسة فقد تعرفت الشركة على مشروع الحزم لانتاج مركزات المنجنيز والزنك والنحاس في المملكة العربية السعودية من خلال الشركة المطورة للمشروع وهي شركة أركان المعادن القابضة. وتتمثل فكرة المشروع باستغلال تمعدنات المنجنيز والزنك والنحاس في راسب الخنيقية الواقع في غرب مدينة الرياض. كما تم ومن خلال قيام الشركة العربية للتعدين بمتابعة البحث المستمر والمتواصل عن خامات فلوريت تلبي متطلبات واحتياجات شركة الصناعات الكيماوية للفليور بتونس، التعرف على راسب واعد ومؤمل لخامات الفلوريت في منطقة رأس حمدة بمدينة أرفود التابعة لإقليم الراشدية بالمملكة المغربية. ونتيجة للمؤشرات الايجابية الأولية حول أهمية هذه الخامات من حيث الكمية والنوعية، فقد قامت الشركة العربية للتعدين وبالتعاون والتنسيق مع شركة الصناعات الكيماوية للفليور بتونس بالاتفاق مع شركة الاتحاد الجديد لمعادن المغرب (مالكة الرخصة المعدنية) اقتضى بموجبه القيام بتنفيذ عدد من الأعمال والدراسات تمهيداً للوصول الى دراسة الجدوى النهائية للمشروع.

قامت الشركة وبالتعاون والتنسيق مع شركة دار التعدين السعودية ببلورة عدد من الأفكار التي تمثل فرص استثمارية هامة وجاذبة في إمارة الفجيرة، حيث تتمثل هذه الأفكار بدراسة وتطوير خامات الحجر الجيري والدولوميت وصخور الجابرو لإقامة مشاريع تتميز بالندرة في المنطقة العربية مثل مشروع انتاج كربونات الكالسيوم المرسبة ومشروع انتاج المغنيسيا. هذا وتقوم الشركة العربية للتعدين وشركة دار التعدين السعودية حالياً بدراسة وتقييم هذه المشاريع وذلك بالتعاون والتنسيق مع مؤسسة الفجيرة للثروات الطبيعية.

أما بالنسبة للفرص الاستثمارية التي تم التعرف عليها في الجمهورية التونسية، فقد قامت الشركة بدراسة وتقييم مشروع لاستغلال خامات الجبس في جبل جريميسا- منطقة تطاوين و كذلك فرصة للدخول كمساهم رئيسي في الشركة التونسية للصلب «فولاذ». ونظراً للظروف والأوضاع الأمنية والسياسية التي تمر بها الجمهورية التونسية حالياً فقد تم إرجاء متابعة هذه الفرص لحين انفراج الأزمات المشار إليها.

وبخصوص تنفيذ مشروع مبنى معهد تطوير الصناعات التعدينية العربية والمبنى الجديد للشركة العربية للتعدين، يجري حالياً تنفيذ المشروع على أرض الواقع، حيث من المتوقع أن يتم الانتهاء من تنفيذ أعمال المشروع خلال النصف الأول من عام 2017م وبما يتماشى مع البرنامج الزمني المخطط للتنفيذ.

وفي الختام، أتقدم بجزيل الشكر الى جميع الأطراف المساهمة على دورها البناء في دعم مسيرة الشركة، كما وأخص بالشكر دولة المقر، المملكة الأردنية الهاشمية، لما تقدمه من دعم وتسهيلات ساعدت وتساعد الشركة على تقديم أعمالها ضمن أفضل الظروف الممكنة.

والله ولي الفضل والتوفيق،،،



فراج فهد المطيري

رئيس مجلس الإدارة

تقرير مجلس الإدارة لعام 2015م

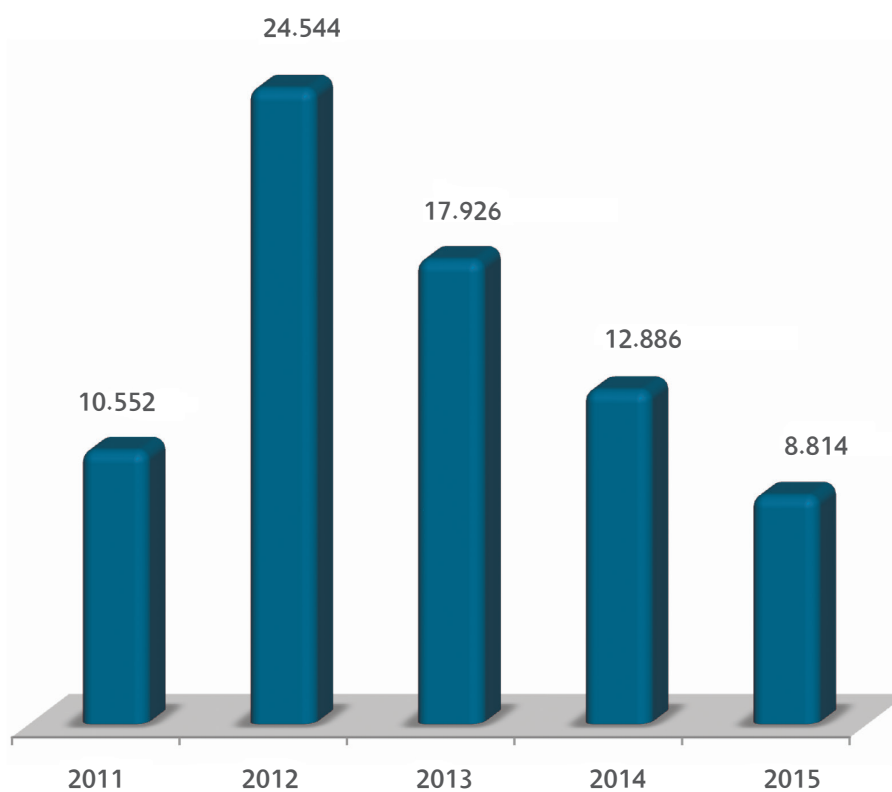
اولاً - المؤشرات المالية للسنوات 2011 - 2015 م (بالدينار الكويتي) :

البيان / السنة	2015	2014	2013	2012	2011
الإيرادات	9,915,513	13,709,402	19,427,774	25,902,680	12,130,163
النفقات	(2,061,131)	(1,654,150)	(1,611,092)	(1,518,631)	(1,391,542)
فروقات العملة	959,237	830,729	109,413	159,493	(186,281)
صافي الأرباح	8,813,619	12,885,981	17,926,095	24,543,542	10,552,340
الاستثمارات	206,522,022	172,807,271	225,658,357	334,555,835	313,542,924
رأس المال	54,470,000	54,470,000	54,470,000	54,470,000	54,470,000
حقوق المساهمين	253,283,452	223,003,749	273,785,991	386,412,962	350,165,455
الأرباح المدورة	36,852,305	34,207,260	34,821,475	31,403,600	18,599,916
الاحتياطي القانوني	15,361,704	14,465,869	13,162,771	11,355,661	8,890,107
الاحتياطي العام	8,483,498	7,587,663	6,284,565	4,477,455	2,011,901
الأرباح الموزعة	*	11,983,400	10,894,000	10,894,000	6,808,750
النقدية وشبه النقدية	47,544,509	50,981,671	48,196,459	51,565,694	37,162,937
معدل العائد على رأس المال	%16.18	%23.66	%32.91	%45.05	%19.40

* سيتم اقرار نسبة توزيع الأرباح لعام 2015 م في اجتماع الجمعية العمومية القادم (الذي سيعقد بتاريخ 2016/6/2 م).



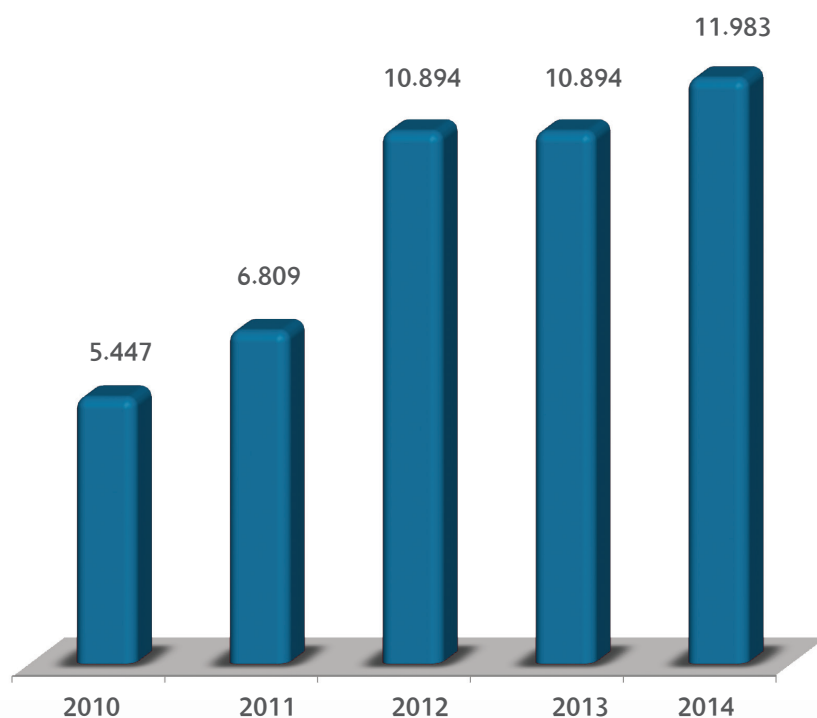
التطور على الإيرادات والنفقات (مليون دينار كويتي) من عام 2011 ولغاية عام 2015م



التطور على صافي الأرباح (مليون دينار كويتي) من عام 2011 ولغاية عام 2015م



التطور على حقوق المساهمين (مليون دينار كويتي) من عام 2011 ولغاية عام 2015م



التطور على الأرباح الموزعة (مليون دينار كويتي) من عام 2010 ولغاية عام 2014م

ثانياً: النشاط الاستثماري للشركة

واصلت الشركة العربية للتعدين نشاطها الاستثماري منذ تأسيسها ولغاية الآن، حيث بلغ عدد المشاريع التي ساهمت بها الشركة 24 مشروعاً استخراجياً وصناعياً وتجارياً موزعة على عشر دول عربية، حيث زادت المبالغ المستثمرة في هذه المشاريع عن حوالي 314 مليون دينار كويتي، وقد اتسمت المرحلة الأولى التي امتدت حتى النصف الثاني من الثمانينات والتي تمت فيها معظم تلك المساهمات بإعطاء الأولوية في تلك المساهمات لاعتبارات التنمية والمساهمة في المشاريع التي تقع في أقطار عربية تتوفر لديها خامات معدنية واعدة وتفتقر الى المصادر التمويلية لاستغلالها، كما اتسمت هذه الفترة بتأثير الأزمات الاقتصادية العالمية على الأسواق والأسعار، فانخفضت أسعار العديد من الخامات والفلزات ومعادن الأسمدة وأظهرت نتائج عدد من المساهمات خسائر كبيرة انعكست على النتائج المالية للشركة العربية للتعدين خلال تلك الفترة.

وعلى ضوء نتائج أداء المساهمات والمشاريع التي تمت المساهمة بها في المرحلة الأولى (منذ تأسيس الشركة ولغاية عام 1986م)، قررت الشركة في المرحلة الثانية الممتدة ما بعد عام 1986م ولغاية الآن إعادة النظر في سياستها الاستثمارية من خلال ما يلي:

◀ تحديد رأسمال الشركة بالقدر المدفوع من المساهمين والبالغ (54.47) مليون دينار كويتي من أصل رأس المال الاسمي البالغ 120 مليون دينار والمكتتب به البالغ 112.2 مليون دينار وقد تم ذلك بموجب قرار الجمعية العمومية في اجتماعها غير العادي بتاريخ 1994/8/28م.

◀ أقرت الشركة سياسة إعادة النظر في العمليات الاستثمارية تركز على متابعة المشاريع القائمة ومعالجة أوضاع كل منها على حده، والتخلص من أعباء المشاريع المتعثرة غير المجدية وعدم تحمل الشركة أية أعباء مالية إضافية بشأنها.

◀ عدم الدخول في أية مساهمات جديدة إلا بعد تقييمها والتأكد من ثبوت جدواها من النواحي الفنية والاقتصادية والمالية وذلك حسب أسس ومعايير الاستثمار المعتمدة في الشركة العربية للتعدين.

◀ تنويع أدوات الاستثمار لتحسين العائد على رأس المال المستثمر مع الإبقاء على المخاطر ضمن الحدود المقبولة.

◀ المساهمة في تكاليف دراسات بعض المشاريع التي يتوفر لديها معطيات ومؤشرات مشجعة وذلك من خلال التعاون مع الشركاء الاستراتيجيين المحتملين لهذه المشاريع.

◀ الحصول على رخص البحث والإستكشاف والاستغلال للخامات التي تشكل قيمة استراتيجية للشركة العربية للتعدين وخصوصاً الخامات التي تغذي عدد من الصناعات التعدينية في الشركات التي تساهم بها الشركة العربية للتعدين.

ثالثاً: نشاط البحث عن فرص استثمارية

بالرغم من الظروف والأزمات السياسية التي مرت وتمر بها معظم الأقطار العربية ، فقد واصلت الشركة العربية للتعدين مهامها بالبحث عن فرص استثمارية جاذبة في المنطقة العربية وذلك من خلال انتهابها سياسة جديدة تركز على البحث عن فرص استثمارية جاذبة في الدول العربية التي تتمتع بمناخ استثماري ملائم ويتوفر لديها فرص استثمارية تلبي معايير الاستثمار المعتمدة لديها. ونتيجة لهذه السياسة فقد تم خلال عام 2015 التعرف على عدد من الفرص الاستثمارية في المملكة العربية السعودية، المملكة المغربية، دولة الإمارات العربية المتحدة والجمهورية التونسية. وفيما يلي أبرز الفرص والمشاريع التي تم التعرف عليها خلال عام 2015 ويجري متابعتها حالياً وهي على النحو التالي:

◀ مشروع الحزم لانتاج مركبات المنجنيز والزنك والنحاس في المملكة العربية السعودية

تم التعرف على هذا المشروع من خلال الشركة المطورة للمشروع وهي شركة أركان المعادن القابضة. والمشروع هو عبارة عن مشروع مشترك ما بين شركة مناجم العربية المتحدة (صاحبة حق التعدين) وشركة أركان المعادن القابضة. وتتمثل فكرة المشروع باستغلال تمعدنات المنجنيز والزنك والنحاس في راسب الخنيقية الواقع في غرب مدينة الرياض على أربعة مراحل، حيث تتمثل المرحلة الأولى بانتاج مركبات المنجنيز بطاقة انتاجية 150 ألف طن سنوياً والمرحلة الثانية إقامة مشروع لصهر مركبات المنجنيز بطاقة انتاجية 60 ألف طن سنوياً. أما بالنسبة للمرحلتين الثالثة والرابعة هي مراحل لاستكمال الأعمال والدراسات الجيولوجية والتعدينية لإستغلال وانتاج مركبات الزنك والنحاس. هذا وتقوم الشركة العربية للتعدين حالياً بدراسة وتقييم المشروع من مختلف جوانب الفنية والمالية والاقتصادية تمهيداً لاتخاذ القرار الاستثماري المناسب بالخصوص.

◀ مشروع استغلال خامات الفلوريت في المملكة المغربية:

تم ومن خلال قيام الشركة العربية للتعدين بمتابعة البحث المستمر والمتواصل عن خامات فلوريت تلبي متطلبات واحتياجات شركة الصناعات الكيماوية للفليور بتونس، التعرف على راسب واعد ومؤمل لخامات الفلوريت في منطقة رأس حمدة بمدينة أرفود التابعة لإقليم الراشدية. ونتيجة للمؤشرات الايجابية الأولية حول أهمية هذه الخامات من حيث الكمية والنوعية، فقد قامت الشركة العربية للتعدين وبالتعاون والتنسيق مع شركة الصناعات الكيماوية للفليور بتونس بالاتفاق مع شركة الاتحاد الجديد لمعادن المغرب (مالكة الرخصة المعدنية) اقتضى بموجبه القيام بتنفيذ عدد من الأعمال والدراسات تمهيداً للوصول الى دراسة الجدوى النهائية للمشروع.

◀ مشاريع دراسة وتطوير واستغلال خامات الحجر الجيري النقي والدولوميت وصخور الجابرو في إمارة الفجيرة بدولة الإمارات العربية المتحدة:

تم ومن خلال التعاون والتنسيق مع شركة دار التعدين السعودية بلورة عدد من الأفكار التي تمثل فرص استثمارية هامة وجاذبة في إمارة الفجيرة، حيث تتمثل هذه الأفكار بدراسة وتطوير خامات الحجر الجيري والدولوميت وصخور الجابرو لإقامة مشاريع تتميز بالندرة في المنطقة العربية مثل مشروع انتاج كربونات الكالسيوم المرسبة ومشروع انتاج المغنيسيا. هذا وتقوم الشركة العربية للتعدين وشركة دار التعدين السعودية حالياً بدراسة وتقييم هذه المشاريع وذلك بالتعاون والتنسيق مع مؤسسة الفجيرة للثروات الطبيعية.

◀ مشروع استغلال خامات الجبس في جبل جريميسا- منطقة تطاوين في الجمهورية التونسية:

تم التعرف على هذا المشروع من خلال الشركة المالكة والمطورة للمشروع وهي شركة شمال أفريقيا الجديدة. وتتمثل فكرة المشروع باستغلال وإنتاج 200 ألف طن سنوياً من خامات الجبس لتصنيع وإنتاج الواح الجبس والبلاستر. ونظراً للظروف والأوضاع الأمنية والسياسية التي تمر بها الجمهورية التونسية حالياً وحاجة المشروع الى مزيد من الدراسات وخصوصاً دراسة السوق، فقد تم تجميد متابعة المشروع حالياً لحين استكمال الشركة مالكة المشروع من إعداد الدراسات اللازمة وتحسن المناخ الاستثماري العام.



ملخص لمساهمات الشركة

الشركة / الدولة	رأس المال بالعملة المحلية او ما يعادلها	سنة التأسيس	السهم في سوق المال	سنة المساهمة	نسبة المساهمة %	منتجات الشركة
شركة البوتاس العربية م.ع.م / الأردن	83.318 مليون دينار أردني	1977	مدرج	1977	19.99	كلوريد البوتاسيوم، نيترات البوتاسيوم والبرومين ومشتقاته
الشركة الوطنية للصناعة والمناجم ش.خ.أ / موريتانيا	606 مليون دولار أمريكي	1972	غير مدرج	1979	5.66	مركبات خام الحديد
شركة محاجر الخليج ش.م.ع.ع / عمان	3.63 مليون ريال عماني	1999	مدرج	2004	25.00	بلاط كوارتزي مصنع
شركة المصانع الكبرى للتعدين م.ع.م / السعودية	740 مليون ريال سعودي	2007	غير مدرج	2011	15.49	مركبات معادن النحاس، والزنك، وسبائك الذهب والفضة
شركة الصناعات الكيماوية للفليور ش.خ.أ / تونس	21 مليون دينار تونسي	1971	مدرج	1979	26.67	فلوريد الألمنيوم
الشركة العربية لكيمياويات المنظفات (ذ.م.م) (شركة عربية مشتركة) / العراق	116 مليون دولار أمريكي	1981	غير مدرج	1982	10.00	الكيل بنزين المستقيم والتولوين
شركة الأبيض للأسمدة والكيمياويات الأردنية م.خ.م / الأردن	63.53 مليون دينار أردني	2007	غير مدرج	2007	10.00	سلفات البوتاس واسمدة وكيمياويات أخرى

معلومات حول مساهمات الشركة وأدائها خلال عام 2015 م

1. شركة البوتاس العربية م.ع.م / المملكة الأردنية الهاشمية

تمت المساهمة عام 1977م بمبلغ 16.540 مليون دينار أردني ما يعادل 15.023 مليون دينار كويتي مدفوعاً بالكامل.

ارتفعت مساهمة الشركة إلى 17.252 مليون دينار أردني بعد رسملة جزء من الاحتياطات في عام 1994م.

قامت شركة البوتاس خلال ديسمبر 1997م بزيادة رأسمالها إلى 83.318 مليون دينار أردني عن طريق إصدار شهادات إيداع دولية تم طرحها في بورصة لندن بقيمة 32.7 مليون دولار.

يبلغ عدد أسهم الشركة العربية للتعدين 16,655,651 سهماً منها 203,651 سهماً مخصصة للمتاجرة والقيمة الاسمية لكل سهم دينار أردني واحد.

منتجات الشركة و الطاقة الإنتاجية:

كلوريد البوتاسيوم 2.4 مليون طن / سنة
نترات البوتاسيوم 150 ألف طن / سنة
ثنائي فوسفات الكالسيوم 60 ألف طن / سنة
البرومين ومشتقاته يزيد عن 200 ألف طن / سنة

النتائج المالية :

حققت الشركة في عام 2015م أرباحاً صافية بلغت حوالي 131 مليون دينار أردني مقارنة بأرباح صافية في عام 2014م حوالي 99 مليون دينار أردني، وقد قررت الجمعية العمومية توزيع نسبة تعادل 120٪ من رأس المال أرباحاً نقدية على المساهمين، تبلغ حصة الشركة العربية للتعدين منها حوالي 20 مليون دينار أردني تعادل حوالي 8.6 مليون دينار كويتي.

الموقع الإلكتروني: www.arabpotash.com

المساهمون	
شركة البوتاس الكندية (PCS)	27.96 %
شركة إدارة المساهمات الحكومية / الأردن	26.88 %
الشركة العربية للتعدين	19.99 %
المؤسسة العامة للضمان الاجتماعي / الاردن	5.21 %
البنك الإسلامي للتنمية / جده	5.16 %
الحكومة العراقية	4.71 %
الشركة الليبية للاستثمارات الخارجية	4.06 %
الهيئة العامة للاستثمار / الكويت	3.95 %
مساهمون اخرون	2.08 %

إيرادات وأرباح الشركة (مليون دينار أردني)

السنة	2011	2012	2013	2014	2015
الإيرادات	720	586	521	535	528
الأرباح	300	199	131	99	131

الشكل التالي يعرض التغير على النتائج المالية بيانياً (مليون دينار أردني)



2. الشركة الوطنية للصناعة والمناجم ش.خ.أ / الجمهورية الإسلامية الموريتانية

تمت المساهمة في عام 1979م بـ 68,979 سهم بقيمة 1.438 مليار أوقية موريتانية تعادل 8.591 مليون دينار كويتي شامله علاوة الاصدار، ويبلغ رأسمالها الحالي 182.7 مليار أوقية موريتانية تعادل حوالي 606 مليون دولار أمريكي موزعة على 18.270 مليون سهم قيمة كل سهم 10 آلاف أوقية موريتانية.

منتجات الشركة و الطاقة الإنتاجية:

مركزات خام الحديد 12 مليون طن/سنة

النتائج المالية للشركة :

حققت الشركة في عام 2015م خسارة بلغت حوالي (171.9) مليون دولار أمريكي مقارنة مع أرباح صافية بلغت حوالي 20.9 مليون دولار أمريكي عام 2014م.

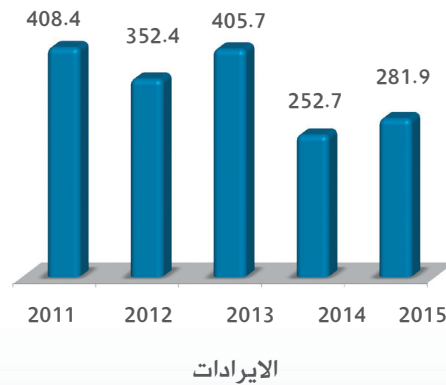
الموقع الإلكتروني: www.snim.com

المساهمون	
الجمهورية الإسلامية الموريتانية	% 78.35
البنك الصناعي الكويتي	% 7.17
الشركة العربية للتعدين	% 5.66
الصندوق العراقي للتنمية الخارجية	% 4.59
المكتب الوطني للهيدروكاربورات والمعادن / المغرب	% 2.30
البنك الإسلامي للتنمية / جدة	% 1.79
أسهم خاصة لموريتانيين	% 0.14

إيرادات وأرباح الشركة (مليار أوقية موريتانية)

السنة	2015	2014	2013	2012	2011
الإيرادات	281.9	252.7	405.7	352.4	408.4
الأرباح (الخسائر)	(171.9)	20.9	171.1	156.03	238.78

الشكل التالي يعرض التغير على النتائج المالية بيانياً (مليار أوقية موريتانية)



3. شركة محاجر الخليج ش.م.ع. / سلطنة عُمان

- تمت المساهمة عام 2004م ونسبة 25٪ من رأس المال.
- تأسست شركة محاجر الخليج في 31 مارس 1999م برأسمال مصرح به 4 مليون ريال عُمانى والمكتتب به والمدفوع 2 مليون ريال عُمانى بقيمة اسمية للسهم ريال عُمانى واحد .
- في عام 2009م قررت الشركة تجزئة السهم الواحد الى عشرة اسهم بحيث اصبحت القيمة الاسمية للسهم 100 بيسه عمانية بدلاً من ريال عُمانى واحد
- قامت الشركة خلال السنوات من 2007م ولغاية 2011م بتوزيع ارباح للمساهمين على شكل اسهم مجانية حيث بلغ مجموع ما تم توزيعه 16.3 مليون سهم ، هذا وقد بلغت حصة الشركة العربية للتعدين من هذه التوزيعات 4.075 مليون سهم. ويبلغ رأسمال الشركة 3.630 مليون ريال عُمانى موزعة على 36.3 مليون سهم والقيمة الاسمية للسهم 100 بيسه عمانية .

منتجات الشركة:

بلاط كوارتزي مُصنع

الطاقة الإنتاجية:

300000م 2 من البلاط / سنة.

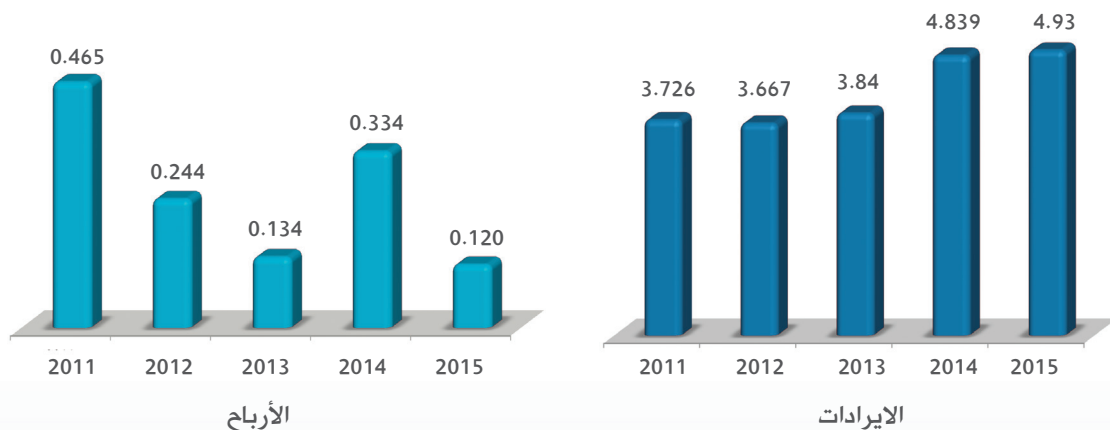
النتائج المالية :

حققت الشركة في عام 2015م ربحاً صافياً بلغ حوالي 120 ألف ريال عُمانى مقابل ربح حوالي 334 ألف ريال عُمانى في عام 2014م، وقد قررت الجمعية العمومية توزيع أرباحاً نقدية على المساهمين بنسبة 5٪ من رأس المال، تبلغ حصة الشركة العربية للتعدين منها حوالي 45 ألف ريال عُمانى تعادل حوالي 36 ألف دينار كويتي.

الموقع الإلكتروني: www.gulfstone-oman.com

المساهمون					
30.90 %	شركة الأول الوطنية / سلطنة عمان				
25 %	الشركة العربية للتعدين				
20 %	شركة المنتجات البيتومينية المحدوده / دولة الكويت				
6.8 %	شركة بروة الخور / سلطنة عمان				
4.90 %	السيد سليمان احمد سعيد الحوقاني				
12.4 %	مساهمون آخرون				
ايرادات وأرباح الشركة (مليون ريال عماني)					
السنة	2015	2014	2013	2012	2011
الإيرادات	4.930	4.839	3.840	3.667	3.726
الأرباح	0.120	0.334	0.134	0.244	0.465

الشكل التالي يعرض التغير على النتائج المالية بيانياً (مليون ريال عُمانى)



4. شركة المصانع الكبرى للتعدين / المملكة العربية السعودية

تأسست شركة المصانع الكبرى في عام 2007م وتمت المساهمة فيها خلال عام 2011م بنسبة 10 % من رأسمالها البالغ 500 مليون ريال سعودي.

وافقت الهيئة العامة غير العادية للمساهمين بتاريخ 2012/12/9 م على زيادة رأسمال الشركة من 500 مليون ريال سعودي الى 550 مليون ريال سعودي وذلك باصدار 5 مليون سهم بالقيمة الاسمية 10 ريال سعودي وب علاوة اصدار 20 ريال سعودي.

وفي عام 2013م اكتتبت الشركة بالأسهم غير المكتتب بها من زيادة رأس المال والبالغة 3.021 مليون سهم لترتفع نسبة مساهمة الشركة الى 15.49٪. وفي تاريخ 2015/3/30م قررت الجمعية العامة الغير عادية لمساهمي الشركة زيادة رأسمال الشركة ليصبح 740 مليون ريال سعودي من خلال تحويل 190 مليون ريال من حساب علاوة الاصدار ومنح 19 سهم لكل 55 سهم يمتلكها المساهم حيث بلغت حصة الشركة العربية للتعدين من أسهم هذه الزيادة حوالي 2.94 مليون سهم.



▲ شركة المصانع الكبرى للتعدين / المملكة العربية السعودية

منتجات الشركة والطاقات الانتاجية التصميمية:

- ▲ مراكز معدن النحاس 34 الف طن
- ▲ مراكز معدن الزنك 45 الف طن
- ▲ سبائك الذهب 7600 اونصة
- ▲ سبائك الفضة 193 الف اونصة

النتائج المالية :

حققت الشركة في عام 2015م إيرادات بلغت حوالي 189 مليون ريال سعودي مقابل 237 مليون ريال سعودي لعام 2014م، وبلغت خسائر عام 2015م حوالي 103 مليون ريال سعودي مقابل خسائر بلغت حوالي 54 مليون ريال سعودي لعام 2014م.

المساهمون	
شركة تريكور اريسورسز	35.25 %
الشركة العربية للتعدين	15.49 %
محمد بن مانع بن سلطان ابا العلا	14.27 %
الامير مشعل سعود عبد العزيز ال سعود	9.58 %
الشركة الوطنية لصهر الرصاص المحدودة	8.50 %
ابراهيم بن علي بن حسين بن مسلم	6.32 %
ماجد بن علي بن حسين بن مسلم	4.83 %
مساهمون اخرون	5.76 %

5. شركة الصناعات الكيماوية للفليور ش.خ. أ / الجمهورية التونسية

- تمت المساهمة فيها عام 1979م.
- بلغ رأسمالها عند التأسيس 3 مليون دينار تونسي ساهمت فيه الشركة بمبلغ 0.8 مليون دينار تونسي (554 ألف دينار كويتي) مدفوعاً بالكامل.
- بعد رسملة جزء من الاحتياطيات في عام 1993م أصبح رأس المال 9 مليون دينار تونسي وارتفعت قيمة مساهمة الشركة إلى 2.4 مليون دينار تونسي. وفي عام 2011م وبناء على قرار الجمعية العمومية غير العادية لمساهمي الشركة فقد تقرر زيادة رأسمال الشركة ليصبح 21 مليون دينار تونسي عن طريق اصدار 1.2 مليون سهم بالقيمة الاسمية للسهم الواحد 10 دنانير تونسية وتم الإكتتاب بهذه الزيادة بنسبة مساهمة الشركة.

منتجات الشركة :

فلوريد الألمنيوم

الطاقة الإنتاجية:

41000 طن / سنة

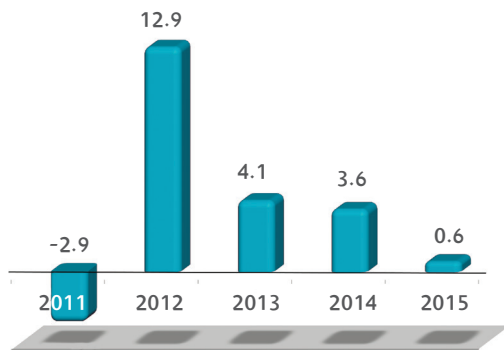
النتائج المالية :

حققت الشركة في عام 2015م ارباحاً بلغت حوالي 600 ألف دينار تونسي تعادل حوالي 91 ألف دينار كويتي مقارنة بأرباح عام 2014م بلغت حوالي 3.6 مليون دينار تونسي تعادل حوالي 570 ألف دينار كويتي، وقررت الشركة توزيع أرباح على المساهمين بمبلغ 1.365 مليون دينار تونسي تبلغ حصة الشركة العربية للتعدين منها حوالي 364 ألف دينار تونسي تعادل حوالي 55 ألف دينار كويتي

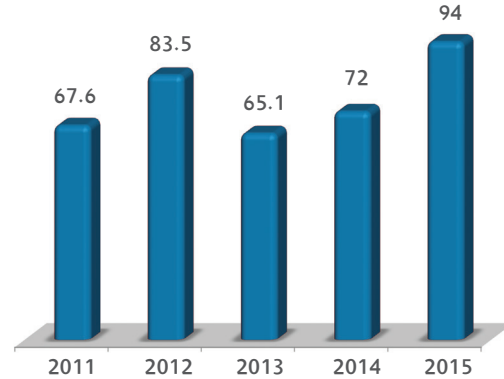
المساهمون	
الشركة العربية للتعدين	26.67 %
شركة مرجح العالمية/ الجمهورية التونسية	18.90 %
مرجح بيتش / الجمهورية التونسية	17.16 %
مساهمون آخرون / الجمهورية التونسية	37.27 %

الإيرادات وأرباح الشركة (مليون دينار تونسي)	السنة	2011	2012	2013	2014	2015
الإيرادات		67.6	83.5	65.1	72	94
الأرباح (الخسائر)		(2.9)	12.9	4.1	3.6	0.6

الشكل التالي يعرض التغير على النتائج المالية بيانياً (مليون دينار تونسي)



الأرباح (الخسائر)



الإيرادات

6. الشركة العربية لكيمياويات المنظفات ذ.م.م شركة عربية مشتركة / جمهورية العراق

تمت المساهمة عام 1982م.

يبلغ رأسمالها المدفوع 36 مليون دينار عراقي تعادل بموجب نظام التأسيس 116 مليون دولار أمريكي ساهمت فيه الشركة بمبلغ 3.6 مليون دينار عراقي (3.469 مليون دينار كويتي) مدفوعاً بالكامل.

منتجات الشركة و الطاقة الإنتاجية:

الكيل بنزين المستقيم 50000 طن/سنة
تولوين 7000 طن/سنة

النتائج المالية :

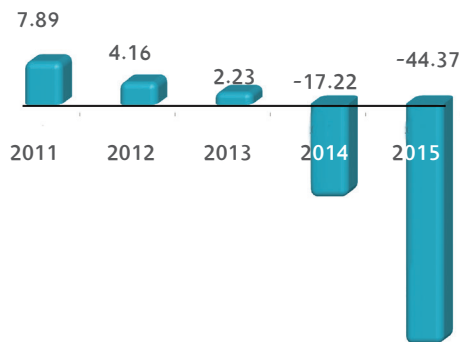
حققت الشركة خسائر لعام 2015م بلغت حوالي 44.37 مليون دولار أمريكي مقارنة بخسائر 17.22 مليون دولار أمريكي لعام 2014م. وتعود هذه الخسارة إلى توقف مصنع الشركة عن الإنتاج بسبب الظروف الأمنية في منطقة بيجي اعتباراً من شهر حزيران (يونيو) 2014م.

المساهمون	
جمهورية العراق	٪ 32
الشركة العربية للاستثمارات البترولية	٪ 32
الشركة العربية للتعدين	٪ 10
المؤسسة العامة للبترول والمعادن / المملكة العربية السعودية	٪ 10
شركة صناعات الكيمياويات البترولية / دولة الكويت	٪ 10
الشركة العربية للاستثمار	٪ 6

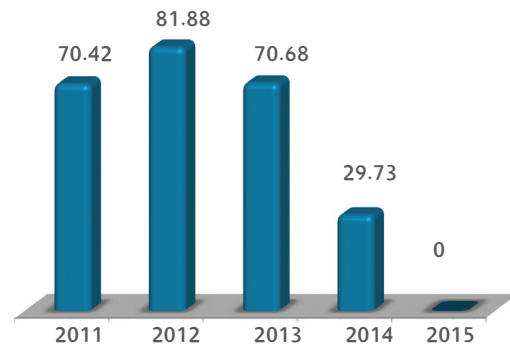
إيرادات وأرباح الشركة (مليون دولار أمريكي)

السنة	2015	2014	2013	2012	2011
الإيرادات	-	29.73	70.68	81.88	70.42
الأرباح (الخسائر)	(44.37)	(17.22)	2.23	4.16	7.89

الشكل التالي يعرض التغير على النتائج المالية بيانياً (مليون دولار أمريكي)



الأرباح (الخسائر)



الإيرادات

7. شركة الأبييض للأسمدة والكيماويات الأردنية م.خ.م / المملكة الأردنية الهاشمية

تمت المساهمة في هذه الشركة في شهر ديسمبر من عام 2007م وبنسبة 10 ٪ من رأس المال البالغ 29.86 مليون دينار أردني.

بتاريخ 31 مارس 2009م تم زيادة رأسمالها بمبلغ 10.62 مليون دينار أردني ليصبح 40.466 مليون دينار أردني، وفي عام 2011م تم زيادة رأسمالها بمبلغ 10.630 مليون دينار أردني موزعة على 10.630 مليون سهم ليصبح رأسمالها 51.086 مليون دينار أردني، هذا وقد قررت الهيئة العامة للشركة بتاريخ 2015/5/18م رفع رأس المال بمقدار 12,445,650 دينار أردني ليصبح 63,532,050 مليون دينار أردني.

المساهمون	
شركة جافكو البحرين	42.80 ٪
شركة مناجم الفوسفات الأردنية	19.83 ٪
شركة فينشتر كابيتال بنك/ البحرين	27.37 ٪
الشركة العربية للتعدين	10.0 ٪

إيرادات وأرباح الشركة (مليون دينار أردني)

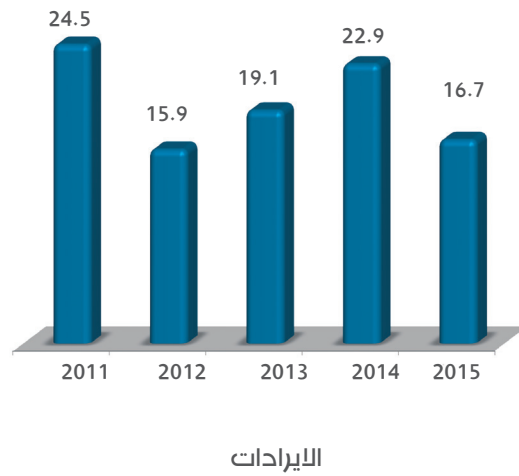
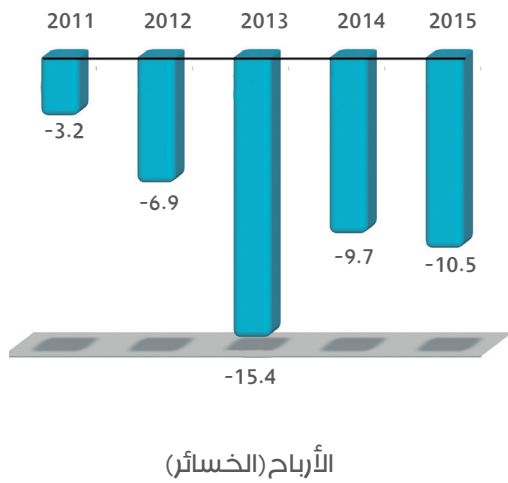
السنة	2011	2012	2013	2014	2015
الإيرادات	24.5	15.9	19.1	22.9	16.7
الأرباح (الخسائر)	(3.20)	(6.90)	(15.40)	(9.7)	(10.5)

منتجات الشركة والطاقة الإنتاجية :

- كبريتات البوتاسيوم 80 ألف طن/سنة
- حامض الهيدروكلوريك 96 ألف طن/سنة - يستهلك لانتاج ثنائي فوسفات الكالسيوم
- ثنائي فوسفات الكالسيوم 15 ألف طن/سنة

- ثلاثي سوبر فوسفات 65 ألف طن/سنة
- كلوريد الكالسيوم 55 ألف طن/سنة
- حامض الكبريتيك 132 ألف طن/سنة - يستهلك لانتاج كبريتات البوتاسيوم وحامض الفوسفوريك.

الشكل التالي يعرض التغير على النتائج المالية بيانياً (مليون دينار أردني)



رابعاً- التقرير المالي لعام 2015م

فيما يلي التقرير المالي للشركة لعام 2015م:

الإيرادات :

إيرادات الشركة لعامي 2015م و 2014م بالدينار الكويتي على النحو الآتي :

البيان	2015	2014
عوائد توزيعات	8,714,630	12,799,273
الإيرادات البنكية	968,892	969,409
حصة الشركة من أرباح الشركات الحليفة	22,397	214,523
نتائج تقييم أسهم شركة البوتاس (الأرباح أو الخسائر)	194,589	(632,913)
أرباح استثمارات بالصادفي	-	354,973
إيرادات أخرى	15,005	4,534
إجمالي الإيرادات	9,915,513	13,709,799

النفقات :

نفقات الشركة لعامي 2015م و 2014م بالدينار الكويتي على النحو الآتي :

البيان	2015	2014
الباب الأول : الرواتب والأجور والمنافع	1,064,892	913,026
الباب الثاني : المصاريف الإدارية والعمومية مصاريف إدارة الإستثمار	332,689 73,448	315,013 80,530
مجموع المصروفات النقدية	1,471,029	1,308,569
مخصص مكافأة نهاية الخدمة للموظفين	398,623	166,106
المكافأة السنوية لرئيس وأعضاء مجلس الإدارة	145,000	145,000
الإستهلاكات	22,123	20,880
مخصص بدل اجازات الموظفين	23,208	13,595
فروقات العملة	(959,237)	(830,729)
ينزل: خسائر استبعاد ممتلكات ومعدات	1,148	397
إجمالي النفقات	1,101,894	823,818

الأصول النقدية وشبه النقدية :

بلغت الأصول النقدية وشبه النقدية و محفظة الأوراق المالية في نهاية عام 2015م حوالي (56.29) مليون دينار كويتي، مقارنة بمبلغ (60.45) مليون دينار كويتي في نهاية عام 2014م .

نتائج الأعمال :

نتائج أعمال الشركة وتوزيعات الأرباح لعامي 2015م و 2014م بالدينار الكويتي على النحو الآتي :

البيان	2015	2014
إجمالي الإيرادات	9,915,513	13,709,799
(ينزل) : إجمالي النفقات وفروقات العملة	(1,101,894)	(823,818)
زيادة الإيرادات عن النفقات (ربح السنة)	8,813,619	12,885,981
يضاف : أرباح مدورة في بداية السنة	34,207,260	34,821,475
يضاف : أثر تطبيق معيار التقرير المالي رقم (9)	7,606,496	-
رصيد الأرباح المدوره قبل توزيعات الأرباح والإحتياطات	50,627,375	47,707,456
(ينزل) : أرباح موزعة عن عامي 2014 م و 2013 م	(11,983,400)	(10,894,000)
(ينزل) : المبلغ المحول من الأرباح إلى الإحتياطي القانوني	(895,835)	(1,303,098)
(ينزل) : المبلغ المحول من الأرباح إلى الإحتياطي العام	(895,835)	(1,303,098)
رصيد الأرباح المدورة في نهاية العام	36,852,305	34,207,260



خامساً:

تقرير مدققي الحسابات والقوائم المالية الموحدة
كما في 31 كانون الأول (ديسمبر) 2015 م



شركة القواسمي وشركاه
عمان - الأردن
الشميساني، شارع عبد الحميد شرف صمارة رقم ٢٨
هاتف ٠٧٠٠ ٥٦٥ (٦) ٩٦٢ + فاكس ٨٥٩٨ ٥٦٨ (٦) ٩٦٢ +

تقرير مدقق الحسابات المستقل حول البيانات المالية الموحدة

السادة الهيئة العامة المحترمين
الشركة العربية للتأمين
(شركة مساهمة عربية)
عمان - المملكة الأردنية الهاشمية

قمنا بتدقيق البيانات المالية الموحدة المرفقة للشركة العربية للتأمين - شركة مساهمة عربية - وشركتها التابعة ("المجموعة") والتي تتكون من بيان المركز المالي الموحد كما في ٣١ كانون الأول ٢٠١٥ وكل من بيانات الربح أو الخسارة الموحد والدخل الشامل الآخر الموحد والتغيرات في حقوق المساهمين الموحد والتدفقات النقدية الموحدة للسنة المنتهية في ذلك التاريخ، وملخص السياسات المحاسبية الهامة ومعلومات تفسيرية أخرى.

مسؤولية الإدارة عن البيانات المالية الموحدة
إن الإدارة مسؤولة عن إعداد هذه البيانات المالية الموحدة وعرضها بصورة عادلة وفقاً للمعايير الدولية للتقارير المالية وعن إعداد نظام رقابة داخلية الذي تعتبره الإدارة ضرورياً لغرض إعداد وعرض البيانات المالية الموحدة بصورة عادلة، خالية من أخطاء جوهرية، سواء كانت ناشئة عن إحتيال أو عن خطأ.

مسؤولية مدقق الحسابات المستقل
إن مسؤوليتنا هي إبداء رأي حول هذه البيانات المالية الموحدة إستناداً إلى تدقيقنا، وقد قمنا بتدقيقنا وفقاً للمعايير الدولية للتدقيق، وتتطلب تلك المعايير أن نتقيد بمتطلبات قواعد السلوك المهني وأن نقوم بتخطيط وإجراء التدقيق للحصول على تأكيد معقول فيما إذا كانت البيانات المالية الموحدة خالية من أخطاء جوهرية.

يتضمن التدقيق القيام بإجراءات للحصول على بينات تدقيق ثبوتية للمبالغ والإفصاحات في البيانات المالية الموحدة، تستند الإجراءات المختارة إلى تقديرنا، بما في ذلك تقييم مخاطر الأخطاء الجوهرية في البيانات المالية الموحدة، سواء كانت ناشئة عن إحتيال أو عن خطأ، وعند القيام بتقييم تلك المخاطر نأخذ في الإعتبار إجراءات الرقابة الداخلية للمجموعة والمتعلقة بالإعداد والعرض العادل للبيانات المالية الموحدة، وذلك لغرض تصميم إجراءات تدقيق مناسبة حسب الظروف، وليس لغرض إبداء رأي حول فعالية الرقابة الداخلية في المجموعة. يتضمن التدقيق كذلك تقييم ملاءمة السياسات المحاسبية المتبعة، ومعقولة التقديرات المحاسبية المعدة من الإدارة، وكذلك تقييم العرض الإجمالي للبيانات المالية الموحدة.

نعتقد أن بينات التدقيق الثبوتية التي حصلنا عليها كافية ومناسبة لتوفر أساساً لرأينا حول التدقيق.

الرأي
في رأينا، إن البيانات المالية الموحدة تظهر بصورة عادلة من جميع النواحي الجوهرية المركز المالي الموحد للمجموعة كما في ٣١ كانون الأول ٢٠١٥ وأداءها المالي الموحد وتدفقاتها النقدية الموحدة للسنة المنتهية في ذلك التاريخ وفقاً للمعايير الدولية للتقارير المالية.



أمر آخر
إن البيانات المالية للمجموعة كما في وللسنة المنتهية في ٣١ كانون الأول ٢٠١٤ تم تدقيقها من قبل مدقق حسابات آخر والذي أصدر تقريره غير المتحفظ حولها بتاريخ ١٩ آذار ٢٠١٥.

القواسمي وشركاه

KPMG

حاتم القواسمي
إجازة رقم (٦٥٦)

عمان - المملكة الأردنية الهاشمية
١٤ نيسان ٢٠١٦

الشركة العربية للتأمين
(شركة مساهمة عربية) وشركتها التابعة (المجموعة)
بيان المركز المالي الموحد

بالدينار الكويتي	ايضاح	2015	2014	كما في 31 كانون الأول (ديسمبر)
الموجودات				
الموجودات غير المتداولة				
ممتلكات ومعدات	5	1,374,374	1,087,018	
مشاريع تحت التنفيذ		303,754	66,394	
استثمارات في شركات حليفة	6	3,712,179	3,965,383	
موجودات مالية بالقيمة العادلة من خلال الدخل الشامل الآخر	7	202,809,843	168,841,888	
قروض إسكان موظفين طويلة الأجل	8	240,069	174,012	
ذمم مدينة من أطراف ذات علاقة	9	515,626	488,961	
مجموع الموجودات غير المتداولة		208,955,845	174,623,656	
الموجودات المتداولة				
مدينون وأرصدة مدينة أخرى	10	193,626	206,575	
دفعات مقدمة لمقاولين		1,587,300	-	
موجودات مالية بالقيمة العادلة من خلال الربح والخسارة	11	1,834,692	1,640,103	
إيرادات مستحقة القبض	12	592,251	640,234	
ودائع لأجل	13	43,284,213	47,758,766	
نقد في الصندوق ولدى البنوك	14	52,427	247,032	
مجموع الموجودات المتداولة		47,544,509	50,492,710	
مجموع الموجودات		256,500,354	225,116,366	
حقوق المساهمين والمطلوبات				
حقوق المساهمين				
رأس المال المصرح به والمدفوع	15	54,470,000	54,470,000	
احتياطي قانوني	16	15,361,704	14,465,869	
احتياطي عام	16	8,483,498	7,587,663	
فروقات ترجمة عملات أجنبية		(1,047,334)	(944,700)	
احتياطي القيمة العادلة	7	139,163,279	113,217,657	
أرباح مدورة		36,852,305	34,207,260	
مجموع حقوق المساهمين		253,283,452	223,003,749	
المطلوبات				
المطلوبات غير المتداولة				
مخصص بدل إجازات الموظفين		71,347	61,210	
مخصص مكافأة نهاية الخدمة	17	924,060	775,801	
مجموع المطلوبات غير المتداولة		995,407	837,011	
المطلوبات المتداولة				
ذمم دائنة وأرصدة دائنة أخرى	18	2,221,495	1,275,606	
مجموع المطلوبات المتداولة		2,221,495	1,275,606	
مجموع المطلوبات		3,216,902	2,112,617	
مجموع حقوق المساهمين والمطلوبات		256,500,354	225,116,366	

تعتبر الإيضاحات المرفقة في الصفحات من رقم (8) إلى رقم (30) جزءاً من هذه البيانات المالية الموحدة وتقرأ معها.
تمت الموافقة على البيانات المالية الموحدة المرفقة من (3) إلى (7) من قبل مجلس إدارة المجموعة بتاريخ 17 آذار 2016.

الشركة العربية للتأمين
(شركة مساهمة عربية) وشركتها التابعة (المجموعة)
بيان الربح أو الخسارة الموحد

للسنة المنتهية في 31 كانون الأول (ديسمبر)			
2014	2015	إيضاح	بالدينار الكويتي
12,799,273	8,714,630	19	عوائد توزيعات
969,409	968,892		إيرادات بنكية
214,523	22,397	6	حصة الشركة من أرباح الشركات الحليفة
354,973	-	20	أرباح استثمارات
(632,913)	194,589		أرباح (خسائر) تقييم موجودات مالية بالقيمة العادلة من خلال الربح و الخسارة
4,534	15,005		إيرادات أخرى
13,709,799	9,915,513		صافي إيرادات الاستثمارات
(1,092,727)	(1,486,723)	21	رواتب وعلاوات ومنافع أخرى للموظفين
(416,423)	(428,260)	22	مصاريف إدارية وعمومية
(397)	(1,148)		خسائر استبعاد ممتلكات ومعدات
830,729	959,237		أرباح فروقات عملة
(145,000)	(145,000)		مكافأة أعضاء مجلس الإدارة
12,885,981	8,813,619		الربح للسنة

تعتبر الإيضاحات المرفقة في الصفحات من رقم (8) إلى رقم (30) جزءاً من هذه البيانات المالية الموحدة وتقرأ معها.

الشركة العربية للتأمين
(شركة مساهمة عربية) وشركتها التابعة (المجموعة)
بيان الدخل الشامل الآخر الموحد

للسنة المنتهية في 31 كانون الأول (ديسمبر)		إيضاح	بالدينار الكويتي
2014	2015		
12,885,981	8,813,619		الربح للسنة
			بنود الدخل الشامل الأخرى -
(241,212)	(102,634)	6	فروقات ترجمة عملات أجنبية
(52,533,011)	28,622,922	7	صافي التغير في القيمة العادلة للموجودات المالية بالقيمة العادلة من خلال الدخل الشامل الأخرى.
(52,774,223)	28,520,288		بنود الدخل الشامل الأخرى للسنة
(39,888,242)	37,333,907		اجمالي الدخل الشامل للسنة

تعتبر الإيضاحات في الصفحات المرفقة من رقم (8) إلى رقم (30) جزءاً من هذه البيانات المالية الموحدة وتقرأ معها.

الشركة العربية للتأمين
(شركة مساهمة عربية) وشركتها التابعة (المجموعة)
بيان التغيرات في حقوق المساهمين الموحد

بالدينار الكويتي	رأس المال المصرح به والمدفوع	احتياطي قانوني	احتياطي عام	فروقات ترجمة عملات أجنبية	احتياطي القيمة العادلة	أرباح مدورة	المجموع
للسنة المنتهية في 31 كانون الأول (ديسمبر) 2015							
الرصيد كما في أول كانون الثاني (يناير) 2015 قبل التعديل	54,470,000	14,465,869	7,587,663	(944,700)	113,217,657	34,207,260	223,003,749
أثر تطبيق معيار الإبلاغ المالي الدولي (9)	-	-	-	-	(2,677,300)	7,606,496	4,929,196
الرصيد كما في الأول من كانون الثاني (يناير) 2015 بعد التعديل	54,470,000	14,465,869	7,587,663	(944,700)	110,540,357	41,813,756	227,932,945
ربح السنة	-	-	-	-	-	8,813,619	8,813,619
الدخل الشامل الآخر	-	-	-	(102,634)	28,622,922	-	28,520,288
المحول الى الاحتياطي القانوني والعام	-	895,861	895,861	-	-	(1,791,722)	-
توزيعات أرباح (إيضاح 25)	-	-	-	-	-	(11,983,400)	(11,983,400)
الرصيد كما في 31 كانون الأول (ديسمبر) 2015	54,470,000	15,361,730	8,483,524	(1,047,334)	139,163,279	36,852,253	253,283,452
للسنة المنتهية في 31 كانون الأول (ديسمبر) 2014							
الرصيد كما في أول كانون الثاني (يناير) 2014	54,470,000	13,162,771	6,284,565	(703,488)	165,750,668	34,821,475	273,785,991
ربح السنة	-	-	-	-	-	12,885,981	12,885,981
الدخل الشامل الآخر	-	-	-	(241,212)	(52,533,011)	-	(52,774,223)
المحول الى الاحتياطي القانوني والعام	-	1,303,098	1,303,098	-	-	(2,606,196)	-
توزيعات أرباح (إيضاح 25)	-	-	-	-	-	(10,894,000)	(10,894,000)
الرصيد كما في 31 كانون الأول (ديسمبر) 2014	54,470,000	14,465,869	7,587,663	(944,700)	113,217,657	34,207,260	223,003,749

تعتبر الإيضاحات في الصفحات المرفقة من رقم (8) إلى رقم (30) جزءاً من هذه البيانات المالية الموحدة وتقرأ معها.

الشركة العربية للتأمين
(شركة مساهمة عربية) وشركتها التابعة (المجموعة)
بيان التدفقات النقدية الموحد

بالدينار الكويتي			إيضاح	2015	2014	للسنة المنتهية في 31 كانون الأول (ديسمبر)
التدفقات النقدية من الأنشطة التشغيلية						
ربح السنة				8,813,619	12,885,981	
تعديلات :						
استهلاكات			5	22,123	20,880	
خسائر استبعاد ممتلكات ومعدات				1,148	397	
إيرادات بنكية				(968,892)	(969,409)	
التغير في القيمة العادلة للموجودات المالية بالقيمة العادلة من خلال الربح أو الخسارة				(194,589)	632,913	
حصة الشركة من أرباح الشركات الحليفة			6	(22,397)	(214,523)	
مخصص مكافأة نهاية الخدمة للموظفين			17	398,623	166,106	
مخصص إجازات الموظفين				23,208	13,595	
				8,072,843	12,535,940	
التغير في:						
مدينون وأرصدة مدينة أخرى				12,949	(98,867)	
دفعات مقدمة لمقاولين				(1,587,300)	-	
ذمم مدينة من أطراف ذات علاقة				(26,665)	(343,323)	
موجودات مالية بالقيمة العادلة من خلال الربح والخسارة				-	(1,374)	
ذمم دائنة وأرصدة دائنة أخرى				945,889	611,583	
مكافأة نهاية الخدمة وبدل الإجازات المدفوعة				(263,436)	(22,037)	
صافي التدفقات النقدية من الأنشطة التشغيلية				7,154,280	12,681,922	
التدفقات النقدية من الأنشطة الاستثمارية						
قروض إسكان الموظفين طويلة الأجل				(66,057)	10,165	
ودائع لأجل				4,474,553	(2,839,314)	
موجودات مالية بالقيمة العادلة من خلال الدخل الشامل الآخر				(242,870)	291,386	
شراء ممتلكات ومعدات			5	(310,627)	(17,927)	
مشاريع تحت التنفيذ				(237,360)	(66,394)	
إيرادات بنكية مقبوضة				1,016,876	912,976	
التدفقات النقدية من (المستخدمة في) الأنشطة الاستثمارية				4,634,515	(1,709,108)	
التدفقات النقدية من الأنشطة التمويلية						
توزيعات أرباح			25	(11,983,400)	(10,894,000)	
التدفقات النقدية المستخدمة في الأنشطة التمويلية				(11,983,400)	(10,894,000)	
صافي التغير في النقد في الصندوق ولدى البنوك				(194,605)	78,814	
النقد في الصندوق ولدى البنوك كما في بداية السنة				247,032	168,218	
النقد في الصندوق ولدى البنوك كما في نهاية السنة			15	52,427	247,032	

تعتبر الإيضاحات في الصفحات المرفقة من رقم (8) إلى رقم (30) جزءاً من هذه البيانات المالية الموحدة وتقرأ معها.

الشركة العربية للتعدين
(شركة مساهمة عربية) وشركتها التابعة (المجموعة)
إيضاحات حول البيانات المالية الموحدة

1- عام

تأسست الشركة العربية للتعدين وسجلت كشركة مساهمة عربية مشتركة مركزها الرئيسي في الأردن بتاريخ أول شباط (فبراير) 1975 برأسمال مصرح به قدره 120,000,000 دينار كويتي؛ وتم تحديده خلال عام 1994 بمبلغ 54,470,000 دينار كويتي والمقسم على 5,447 سهماً بقيمة اسمية 10,000 دينار كويتي للسهم الواحد، ومن غايات الشركة القيام بجميع الأعمال الفنية والصناعية والتجارية المتعلقة بالنشاط التعديني والمكملة له والقيام بالكشف عن الخامات المعدنية والدراسات الفنية والبيئية للخامات المعدنية واستخراج المعادن والمساهمة في إنشاء شركات التعدين.

إن الشركة معفاة من الضرائب والرسوم طيلة مدة قيام الشركة ولحين انقضائها نهائياً، وتمارس الشركة عملها وفقاً للأسس التجارية على نحو ما تقوم به شركات القانون الخاص.

تم اقرار البيانات المالية الموحدة من قبل مجلس الإدارة في جلسته المنعقدة بتاريخ 17 آذار 2016 وهي خاضعة لموافقة الهيئة العامة للمساهمين.

2- أسس إعداد البيانات المالية الموحدة

أ- بيان الالتزام

تم إعداد البيانات المالية الموحدة وفقاً للمعايير الدولية للتقارير المالية.

ب- أسس توحيد البيانات المالية

تشتمل البيانات المالية الموحدة البيانات المالية للشركة العربية للتعدين (الشركة الأم) وشركتها التابعة ويشار إليها مجتمعة باسم المجموعة والتي تخضع لسيطرتها. وتعتبر الشركة التابعة شركات تحت سيطرة الشركة الأم.

تسيطر الشركة الأم على الشركات التابعة عندما تتعرض الشركة الأم للعوائد المتغيرة الناتجة من استثمارها في هذه الشركة التابعة ولها القدرة على التأثير على هذه العوائد. بناء على ما سبق فإنه يتم تحديد وجود سيطرة على الشركة التابعة عن طريق مراجعة الشروط التالية:

- 1- درجة التأثير على الشركة المستثمر بها،
 - 2- درجة تعرض الشركة الأم للعوائد المتغيرة الناتجة عن الاستثمار في الشركة التابعة،
 - 3- قدرة الشركة الأم على التأثير على عوائد الشركة التابعة.
- يتم توحيد البيانات المالية للشركة التابعة في البيانات المالية الموحدة من التاريخ الذي بدأت فيه السيطرة وحتى تاريخ فقدان السيطرة.
- ينبغي على الشركة الأم بأن تقوم بإعادة تقدير مدى سيطرتها على الشركة التابعة في حال تواجد ظروف تشير الى حدوث تغيير في البنود المذكورة أعلاه.
- وعند فقدان السيطرة، تنتهي علاقة الشركة الأم مع الشركة التابعة ولا تسيطر الشركة الأم على الأصول والالتزامات للشركة التابعة ولذلك فإن الشركة الأم:
- تلغي اعترافها بالأصول والالتزامات وحقوق الملكية المرتبطة بالشركة التابعة من بيان المركز المالي الموحد.

الاعتراف بأية استثمارات متبقية في الشركة التابعة بالقيمة العادلة عند فقدان السيطرة ومعالجتها في الفترات اللاحقة وفقاً للمعايير الدولية للتقارير المالية المتعلقة بها.

الاعتراف بالأرباح أو الخسائر المتعلقة بفقدان السيطرة على الشركة التابعة.

يتم إعداد البيانات المالية الموحدة للشركة التابعة لنفس السنة المالية للشركة الأم باستخدام نفس السياسات المحاسبية المتبعة من الشركة الأم، يتم إجراء بعض التعديلات للبيانات المالية للشركة التابعة عند إعداد البيانات المالية الموحدة يتم إعداد البيانات المالية للشركات التابعة لنفس السنة المالية للشركة الأم باستخدام نفس السياسات المحاسبية المتبعة من الشركة الأم،

يتم إلغاء الأرصدة والمعاملات والأرباح المتحققة والمصاريف الناتجة عن المعاملات التي تمت داخل المجموعة عند إعداد البيانات المالية الموحدة.

- تمتلك الشركة كما في 31 كانون الأول (ديسمبر) 2015 الشركة التابعة التالية:

اسم الشركة	رأس المال المصرح به	نسبة ملكية الشركة %	طبيعة عمل الشركة	موقع ممارسة النشاط التشغيلي
شركة البحث والتطوير التعديني ذ.م.م	75,075	100	استشارات وتدريب	الأردن

- يبين الجدول التالي المركز المالي والأداء المالي للشركة التابعة كما في 31 كانون الأول (ديسمبر) 2015:

31 كانون الأول (ديسمبر) 2015

بالدينار الكويتي	مجموع الموجودات	مجموع المطلوبات	مجموع الإيرادات	الربح للسنة (الخسارة)
شركة البحث والتطوير التعديني ذ.م.م	76,112	768	1,307	269

ج- أساس القياس

تم إعداد البيانات المالية الموحدة على أساس التكلفة التاريخية باستثناء الموجودات المالية المحددة بالقيمة العادلة من خلال بيان الربح أو الخسارة والدخل الشامل الآخر الموحد فتظهر بالقيمة العادلة والموجودات المالية والمطلوبات المالية بالتكلفة المطفأة.

د- العملة الوظيفية وعملة العرض

تظهر البيانات المالية الموحدة بالدينار الكويتي والذي يمثل العملة الوظيفية للمجموعة.

هـ- استخدام التقديرات

إن إعداد البيانات المالية الموحدة وفقاً للمعايير الدولية للتقارير المالية يتطلب قيام الإدارة باجتهادات وتقديرات وافتراسات تؤثر في تطبيق السياسات المحاسبية ومبالغ الموجودات والمطلوبات والإيرادات والمصاريف، وإن النتائج الفعلية قد تختلف عن هذه التقديرات.

يتم مراجعة التقديرات والافتراضات المطبقة باستمرار ويتم الاعتراف بالتغيرات في التقديرات المحاسبية في السنة التي تم فيها تغيير التقديرات والسنوات القادمة التي تتأثر بذلك التغيير.

فيما يلي ملخص حول الأمور الهامة التي يجري فيها استخدام التقديرات غير المؤكدة والاجتهادات في تطبيق السياسات المحاسبية والتي تؤثر بشكل جوهري على المبالغ في البيانات المالية الموحدة.

تقوم الإدارة بإعادة تقدير الأعمار الإنتاجية للموجودات الملموسة بصورة دورية اعتماداً على الحالة العامة لهذه الموجودات وتوقعات الإدارة لأعمارها الإنتاجية في المستقبل.

تقوم الإدارة بمراجعة القضايا المقامة ضد المجموعة بصورة مستمرة اعتماداً على دراسة قانونية معدة من قبل مستشاري المجموعة القانونيين والتي تبين المخاطر المحتملة التي قد تتحملها المجموعة في المستقبل جراء تلك القضايا.

تقوم الإدارة بتقدير القيمة القابلة للاسترداد للموجودات المالية الأخرى لتحديد فيما إذا كان هناك أي تدني في قيمتها.

قياس القيمة العادلة:

تمثل القيمة العادلة المبلغ الذي يتم به تبادل أصل أو تسديد إلزام بين أطراف مطلعة وراغبة في التعامل وبنفس شروط التعامل مع الغير. ويعتمد قياس القيمة العادلة على تقدير السعر الذي ستتم به المعاملة المنظمة التي تقوم ببيع الأصل أو نقل الالتزام بين المشاركين في السوق في تاريخ القياس بموجب إحدى الشروط التالية:

1. في السوق الرئيسية للموجودات أو المطلوبات، أو
2. في السوق الأكثر فائدة للموجودات والمطلوبات وذلك في حالة عدم وجود أسواق رئيسية.

وقد تقتزن الموجودات والمطلوبات بالقيمة العادلة في الحالتين التاليتين:

- أ. عندما تكون الموجودات أو المطلوبات قائمة بحد ذاتها
- ب. عندما يكون هناك مجموعة من الموجودات أو مجموعة من المطلوبات أو مجموعة من الموجودات مع المطلوبات (على سبيل المثال وحدة مولدة للنقد أو للأعمال التجارية) ويتطلب عدد من السياسات والإفصاحات المحاسبية للمجموعة قياس القيمة العادلة لموجودات ومطلوبات مالية وغير مالية على حد سواء.

لدى المجموعة شبكة رقابة منظمة فيما يتعلق بقياس القيمة العادلة وهذا يتضمن فريق تقييم يتحمل المسؤولية الكاملة عن إشراف جميع قياسات القيمة العادلة المهمة وما يتضمنه المستوى الثالث من القيمة العادلة والتقارير المباشرة للمدير المالي. ويقوم فريق التقييم بمراجعة المدخلات المهمة التي لا يمكن تتبعها وتقييم التعديلات.

إذا تم استخدام معلومات من طرف ثالث لقياس القيمة العادلة، كنقل وسائط أو خدمات تسعير، يقوم فريق التقييم بتقييم الأدلة التي تم الحصول عليها من الطرف الثالث لدعم استنتاجات مفادها أن مثل هذه التقييمات تلبي متطلبات المعايير الدولية للتقارير المالية بما في ذلك التسلسل الهرمي للقيمة العادلة التي ينبغي أن تصنف مثل هذه التقييمات. ويتم تبليغ لجنة التدقيق عن قضايا التقييم الهامة.

عند قياس القيمة العادلة للموجودات والمطلوبات تستخدم المجموعة معطيات جديدة بملاحظة السوق على قدر الإمكان. تقوم المجموعة بتحديد القيمة العادلة باستخدام أساليب التقييم. كما تقوم المجموعة باستخدام المستويات التالية والتي تعكس أهمية المدخلات المستخدمة في تحديد القيمة العادلة:

- المستوى 1: أسعار مدرجة (غير معدلة) في سوق نشط لاصول أو مطلوبات متماثلة.
- المستوى 2: أساليب تقييم تعتمد على مدخلات بخلاف الأسعار المتضمنة المدرجة في المستوى 1 التي يتم تحديدها للموجودات والمطلوبات بشكل مباشر كالأسعار أو بصورة غير مباشرة يربطها مع الأسعار.
- المستوى 3: أساليب تقييم الاصول أو المطلوبات باستخدام مدخلات هامة لا تعتمد على معلومات السوق المتاحة (مدخلات لا يمكن تتبعها). إذا كانت المدخلات المستخدمة في قياس القيمة العادلة للموجودات أو للمطلوبات فقد يتم تصنيفها في مستويات مختلفة من التسلسل الهرمي للقيمة العادلة ومن ثم يتم تصنيف قياس القيمة العادلة في مجملها في نفس مستوى التسلسل الهرمي للقيمة العادلة كإدخال أدنى مستوى وهذا مهم للقياس. هذا وتتعرف المجموعة بالتحويل بين مستويات التسلسل الهرمي للقيمة العادلة في نهاية السنة.

3- السياسات المحاسبية الهامة

لقد قامت المجموعة بالتطبيق المبكر للمعيار الدولي لإعداد التقارير المالية رقم (9) المتعلق بقياس وتبويب الموجودات المالية في إعداد البيانات المالية الموحدة ابتداء من 1 كانون الثاني 2015 بناءً على قرار مجلس الإدارة علماً أن تطبيقه الإلزامي في 1 كانون الثاني 2018.

إن السياسات المحاسبية المتبعة في إعداد البيانات المالية الموحدة للسنة المنتهية في 31 كانون الأول 2015 متماثلة مع السياسات المحاسبية التي تم اتباعها في إعداد البيانات المالية الموحدة للسنة المنتهية في 31 كانون الأول 2014 باستثناء المعايير الدولية للتقارير المالية والتي أصبحت سارية المفعول اعتباراً من تاريخ البيانات المالية التي تنتهي في 31 كانون الأول 2015 وما بعدها:

- خطط منافع ومساهمات الموظفين: التعديل على معيار المحاسبة الدولي رقم (19).
- التحسينات السنوية على المعايير الدولية للتقارير المالية للدورات 2010 – 2012.
- التحسينات السنوية على المعايير الدولية للتقارير المالية للدورات 2011 – 2013.

إن اتباع المعايير المعدلة أعلاه لم تؤثر بشكل جوهري على البيانات المالية الموحدة للمجموعة.

أ- الأدوات المالية

تقوم المجموعة بتصنيف الموجودات المالية غير المشتقة إلى الفئات التالية: مدينون وأرصدة مدينة أخرى، وإيرادات مستحقة القبض والذمم المدينة من أطراف ذات علاقة، الدفعات مقدمة لمقاولين. وتصنف المجموعة المطلوبات المالية غير المشتقة إلى فئة ذمم دائنة والأرصدة الدائنة الأخرى.

الموجودات المالية غير المشتقة – القياس

• موجودات مالية بالقيمة العادلة من خلال الدخل الشامل الآخر

تمثل هذه الموجودات الاستثمارات في أدوات الملكية بغرض الاحتفاظ بها على المدى الطويل.

يتم إثبات هذه الموجودات عند الشراء بالقيمة العادلة مضافاً إليها مصاريف الاقتناء ويعاد تقييمها لاحقاً بالقيمة العادلة، ويظهر التغير في القيمة العادلة في بيان الدخل الشامل الآخر وضمن حقوق المساهمين الموحد في بيان المركز المالي الموحد بما فيه التغير في القيمة العادلة الناتج عن فروقات تحويل بنود الموجودات غير النقدية بالعملات الأجنبية، وفي حال بيع هذه الموجودات أو جزء منها يتم تسجيل الأرباح أو الخسائر الناتجة عن ذلك في الدخل الشامل الآخر وضمن حقوق المساهمين

الموحد في بيان المركز المالي الموحد ويتم تحويل رصيد احتياطي تقييم الموجودات المباعة مباشرة الى الأرباح أو الخسائر المدورة وليس من خلال بيان الأرباح أو الخسائر.

قد تختار المجموعة الاعتراف المبدئي بالأرباح أو الخسائر وتقيدتها على بيان الدخل الشامل الموحد للاستثمارات في أدوات الملكية التي لا يحتفظ بها بغرض المتجارة، ويتم اثباتها بالقيمة العادلة من خلال بيان الدخل الشامل الآخر الموحد. لا تخضع هذه الموجودات لاختبار خسائر التدني. يتم تسجيل الأرباح الموزعة في بيان الربح أو الخسارة الموحد في بند مستقل.

• موجودات مالية بالقيمة العادلة من خلال بيان الربح أو الخسارة

هي الموجودات المالية التي قامت المجموعة بشرائها بغرض بيعها في المستقبل القريب وتحقيق الأرباح من تقلبات الأسعار السوقية قصيرة الأجل .

يتم اثبات هذه الموجودات بالقيمة العادلة عند الشراء (تقيد مصاريف الاقتناء على بيان الربح أو الخسارة عند الشراء) ويعاد تقييمها لاحقاً بالقيمة العادلة ، ويظهر التغير في القيمة العادلة في بيان الربح أو الخسارة بما فيها التغير في القيمة العادلة الناتج عن فروقات تحويل بنود الموجودات غير النقدية بالعملة الأجنبية ، وفي حال بيع هذه الموجودات أو جزء منها يتم تسجيل الأرباح أو الخسائر الناتجة عن ذلك في بيان الربح أو الخسارة. يتم تسجيل الأرباح الموزعة أو الفوائد المتحققة في بيان الربح أو الخسارة.

• موجودات مالية بالكلفة المطفأة

هي الموجودات المالية التي تهدف إدارة المجموعة الاحتفاظ بها لتحصيل التدفقات النقدية التعاقدية والتي تتمثل بالدفعات من أصل الدين و الفوائد على رصيد الدين القائم في مواعيد سداد محددة وثابتة وليس لهذه الموجودات أسعار في سوق نشط وليس للمجموعة نية في بيع هذه الموجودات في المستقبل القريب.

يتم اثبات هذه الموجودات عند الشراء بالكلفة مضافاً إليها مصاريف الاقتناء، وتطفأ العلوة / الخصم باستخدام طريقة الفائدة الفعالة، قيداً على أو لحساب الفائدة، وينزل أية مخصصات ناتجة عن التدني في قيمتها يؤدي الى عدم امكانية استرداد الاصل أو جزء منه، ويتم قيد اي تدني في قيمتها في بيان الربح أو الخسارة الموحد و الدخل الشامل الآخر الموحد.

يمثل مبلغ التدني في قيمة هذه الموجودات الفرق بين القيمة المثبتة في السجلات والقيمة الحالية للتدفقات النقدية المتوقعة المخصومة بسعر الفائدة الفعلي الأصلي.

ويتم إعادة تصنيف أي موجودات مالية من/ إلى هذا البند فقط في الحالات التي تحددها المعايير الدولية لإعداد التقارير المالية. في حالة بيع أي من هذه الأصول قبل تاريخ استحقاقها حيث ينبغي أن تسجل هذه المبيعات في بيان الربح أو الخسارة الموحد والدخل الشامل الآخر الموحد في بند منفصل ويتم الإفصاح عنها وفقاً لمتطلبات المعايير الدولية لإعداد التقارير المالية.

• مطلوبات مالية غير مشتقة - القياس

إن هذه المطلوبات يتم الاعتراف المبدئي بها بالقيمة العادلة مطروحا منها تكاليف المعاملات المتعلقة بها بشكل مباشر ويعاد تقييمها لاحقاً بالتكلفة المطفأة باستخدام طريقة الفائدة الفعالية.

2- استثمارات في شركات حليفة

الشركات الحليفة هي تلك الشركات التي تمارس المجموعة فيها تأثيراً فعالاً -وليست سيطرة- على سياساتها المالية والتشغيلية.

يتم محاسبة الاستثمارات في الشركات الحليفة في البيانات المالية باستخدام طريقة حقوق الملكية. ويتم الاعتراف بهذه الاستثمارات بشكل مبدئي بالتكلفة والتي تتضمن تكاليف المعاملات وبيعاً تقيميها لاحقاً باستخدام البيانات المالية التي تحتوي على حصة الشركة من الربح أو الخسارة لحقوق ملكية المستثمر حتى تاريخ حدوث تأثير مهم أو توقف السيطرة المشتركة.

يتم استبعاد الأرصدة والمعاملات وأي إيراد أو مصروف غير متحقق ناتج عن المعاملات الداخلية للمجموعة. ويتم استبعاد الأرباح أو الخسائر غير المتحققة الناتجة عن المعاملات مع حقوق الملكية للمستثمر مقابل الاستثمار في حدود حصة الشركة في شركة مستثمر فيها.

ج- الممتلكات والمعدات

- الإعتراف والقياس

تظهر بنود الممتلكات والمعدات بالكلفة بعد تنزيل الإستهلاك المتراكم وخسائر التدهن المتراكمة.

تتضمن الكلفة المصاريف المرتبطة مباشرة بإقتناء الممتلكات والمعدات. عندما يختلف العمر الإنتاجي لبنود الممتلكات والمعدات فيتم المحاسبة عنها كبنود منفصلة. يتم تحديد المكاسب والخسائر الناتجة عن استبعاد بنود من الممتلكات والمعدات بمقارنة المقبوضات من الإستبعاد مع القيمة المدرجة لتلك البنود وتسجل تلك المكاسب والخسائر بالصافي ضمن بيان الربح أو الخسارة الموحد.

- التكاليف اللاحقة

تسجل كلفة الجزء المستبدل لبند من بنود الممتلكات والمعدات ضمن القيمة المدرجة لذلك البند إذا كان من المحتمل تدفق منافع اقتصادية مستقبلية للمجموعة تكمن في ذلك الجزء إضافة إلى إمكانية قياس كلفة ذلك الجزء بشكل موثوق، ويتم شطب القيمة المدرجة للجزء القديم المستبدل.

تسجل التكاليف والمصاريف اليومية التي تتحملها المجموعة على صيانة وتشغيل الممتلكات والمعدات في بيان الربح أو الخسارة الموحد عند تكبدها.

- الإستهلاك

يتم الاعتراف بمصروف الإستهلاك في بيان الربح أو الخسارة الموحد بطريقة القسط الثابت على مدى العمر الإنتاجي المقدر لكل بند من بنود الممتلكات والمعدات بإستثناء الأراضي فلا تستهلك.

إن نسب الإستهلاك السنوية المقدرة للممتلكات والمعدات خلال السنة الحالية هي نفسها للسنة السابقة وتفاصيلها كما يلي:

بنود الممتلكات والمعدات	نسبة الإستهلاك
مبنى الشركة	4 %
أثاث ومفروشات	9 %
أجهزة وآلات وبرامج الحاسوب	15 - 20 %
سيارات	15 %

تقوم المجموعة بمراجعة الأعمار الانتاجية والإستهلاك للممتلكات والمعدات في نهاية كل سنة مالية، فإذا كانت توقعات العمر الانتاجي تختلف عن التقديرات المعدة سابقاً يتم الاعتراف بالتغير في التقدير للسنة التي تم فيها إعادة التقدير و السنوات اللاحقة باعتباره تغير في التقديرات.

د- التدني

- الموجودات المالية

يتم تقييم الموجودات المالية في نهاية كل سنة مالية لتحديد فيما إذا كان هناك دليل موضوعي حول التدني في قيمتها.

يعتبر وجود دليل موضوعي حول التدني في قيمة الموجودات المالية عند وجود حدث أو أكثر له أثر سلبي على التدفقات النقدية الموحدة المستقبلية المقدرة من تلك الموجودات.

يحتسب التدني في الموجودات المالية الظاهرة بالكلفة المطفأة بأخذ الفرق بين قيمتها المدرجة والقيمة الحالية للتدفقات النقدية الموحدة المستقبلية المقدرة مخصومة بسعر الفائدة الأصلي الفعال.

يتم إختبار التدني في الموجودات المالية الهامة على أساس إفرادي.

يتم عكس خسارة التدني إذا ارتبط ذلك الأمر بشكل موضوعي بحدث مبرر وقع بعد الاعتراف بخسارة التدني، ويتم تسجيل المبلغ المعكوس من خسارة التدني المتعلقة بالموجودات المالية الظاهرة بالكلفة المطفأة في بيان الأرباح أو الخسائر والدخل الشامل الآخر الموحد.

- الموجودات غير المالية

يتم مراجعة القيمة المدرجة لموجودات المجموعة في نهاية كل سنة مالية لتحديد فيما إذا كان هناك مؤشر حول التدني، وفي حال وجود مؤشر حول التدني يتم تقدير المبلغ الممكن استرداده من تلك الموجودات.

في حال زادت القيمة المدرجة للموجودات عن المبلغ الممكن استرداده من تلك الموجودات، يتم تسجيل خسارة التدني في تلك الموجودات.

المبلغ الممكن استرداده هو القيمة العادلة للأصل - مطروحا منها تكاليف البيع - أو قيمة استخدامه أيهما أكبر.

يتم تسجيل كافة خسائر التدني في بيان الأرباح أو الخسائر والدخل الشامل الآخر الموحد.

ه- مشاريع تحت التنفيذ

تظهر المشاريع تحت التنفيذ بالكلفة وتتضمن كلفة الانشاءات والمصروفات المباشرة. ولا يتم استهلاك المشاريع تحت التنفيذ إلا حين اكتمال الموجودات المتعلقة بها لتصبح جاهزة للاستخدام.

و- تحقق الإيرادات والاعتراف بالمصاريف

- يتم تحقق الإيرادات والاعتراف بالمصاريف وفقا لمبدأ الإستحقاق.
- يتم الاعتراف بالإيراد عندما يكون من المحتمل تدفق المنافع الإقتصادية على المجموعة وعندما يكون من الممكن قياس الإيراد بشكل يعتمد عليه، يتم قياس الإيراد بالقيمة العادلة للبدل المقبوض أو القابل للقبض، بعد إستبعاد الخصومات.
- يتم الاعتراف بتوزيعات الأرباح عند اقرارها من الهيئات العامة للشركات المستثمر بها
- تتضمن إيرادات الفوائد والمصاريف الظاهرة في بيان الربح أو الخسارة الموحد ما يلي:
- إيراد الفائدة على الودائع لدى البنوك.
- مصروف الفوائد على القروض والتسهيلات البنكية.

ز- المعاملات بالعملات الأجنبية

يتم ترجمة المعاملات التي تتم بالعملات الأجنبية خلال السنة بأسعار الصرف السائدة في تاريخ إجراء المعاملات.

يتم ترجمة الموجودات والمطلوبات النقدية بالعملات الأجنبية إلى الدينار الكويتي بتاريخ البيانات المالية بأسعار الصرف السائدة في ذلك التاريخ.

تمثل مكاسب (خسائر) العملة الأجنبية من البنود النقدية الفرق بين الكلفة المطفأة بالدينار الكويتي في بداية السنة والمعدلة باستخدام معدل الفائدة الفعال والدفعات خلال السنة والكلفة المطفأة بالعملية الأجنبية مترجمة إلى الدينار الكويتي بأسعار الصرف السائدة في نهاية السنة.

يتم ترجمة الموجودات والمطلوبات غير النقدية بالعملات الأجنبية والظاهرة بالقيمة العادلة إلى الدينار الكويتي بأسعار الصرف السائدة في تاريخ تحديد قيمتها العادلة.

يتم تسجيل الفروقات الناشئة عن إعادة ترجمة العملات الأجنبية إلى الدينار الكويتي في بيان الربح أو الخسارة والدخل الشامل الآخر الموحد.

ح- القيمة العادلة للموجودات المالية

تمثل القيمة العادلة المبلغ الذي يتم به تبادل أصل أو تسديد إلتزام بين أطراف مطلعة وراغبة في التعامل وبنفس شروط التعامل مع الغير.

ان أسعار الإغلاق (شراء موجودات / بيع مطلوبات) بتاريخ البيانات المالية الموحدة في أسواق نشطة تمثل القيمة العادلة للموجودات المالية التي لها أسعار سوقية.

في حال عدم توفر أسعار معلنة أو عدم وجود تداول نشط لبعض الموجودات المالية أو عدم نشاط السوق فيتم تقدير قيمتها العادلة بمقارنتها بالقيمة السوقية الحالية لأداة مالية مشابهة لها الى حد كبير أو باستخدام تقنية القيمة المالية للتدفقات النقدية المستقبلية مخصومة بسعر فائدة أداة مالية مشابهة أو باستخدام طريقة صافي قيمة الأصول للاستثمارات في الوحدات الاستثمارية.

ط- التقاص

يتم إجراء تقاص بين الموجودات المالية والمطلوبات المالية وإظهار المبلغ الصافي في بيان المركز المالي الموحد فقط عندما تتوفر الحقوق القانونية الملزمة وكذلك عندما يتم تسويتها على أساس التقاص أو أن يكون تحقق الموجودات وتسوية المطلوبات في نفس الوقت.

ي- تاريخ الاعتراف بالموجودات المالية

يتم الاعتراف بشراء وبيع الموجودات المالية في تاريخ المتاجرة (تاريخ التزام الشركة ببيع أو شراء الموجودات المالية).

ك- مخصصات نهاية الخدمة

يتمثل هذا البند بالمصاريف والالتزامات القانونية والتعاقدية الخاصة بنهاية خدمة الموظفين بتاريخ البيانات المالية حسب مبدأ الإستحقاق. إن سياسة الشركة في احتساب مخصص نهاية الخدمة هي على أساس احتساب راتب شهر واحد لكل موظف لكل سنة من الخمس سنوات الأولى التي أمضاها في الشركة وراتب شهر ونصف لكل سنة من السنوات الأكثر من خمس سنوات والأقل من عشر سنوات وما زاد على عشر سنوات يتم احتساب راتب شهرين لكل سنة.

ل- المخصصات

يتم الاعتراف بالمخصصات عندما يكون على المجموعة إلتزامات (قانونية أو تعاقدية) بتاريخ بيان المركز المالي الموحد ناشئة عن أحداث سابقة وأن تسديد الإلتزامات محتمل أن ينشأ عنه تدفق خارج لمنافع إقتصادية ويمكن قياس قيمتها بشكل يعتمد عليه. يتم تحديد المخصصات عن طريق خصم التدفقات النقدية المستقبلية المتوقعة بمعدل يعكس تقييمات السوق الحالية للقيمة الزمنية للنقود والمخاطر المحددة لذلك الإلتزام.

4- معايير وتفسيرات جديدة غير مطبقة

إن عدد من المعايير الجديدة، والتعديلات على المعايير والتفسيرات ستصبح سارية المفعول بعد السنة المالية التي تبدأ في 1 كانون الثاني (يناير) 2016، ولم يتم تطبيقها عند إعداد هذه البيانات المالية الموحدة، تقوم الشركة بتقييم تأثير أي من تعديلات تطويرات المعايير الجديدة.

المعايير الجديدة

- المعيار الدولي للتقارير المالية رقم (14) حسابات التأجيل التنظيمية (يطبق للعام 2016).
- المعيار الدولي للتقارير المالية رقم (15) الإيرادات من عقود العملاء (يطبق للعام 2017).
- المعيار الدولي للتقارير المالية رقم (16) عقود الإيجار (يطبق في كانون الأول 2019).

التعديلات

- تعديلات على المعيار الدولي للتقارير المالية رقم (10) و(12) ومعيار المحاسبة الدولي رقم (28) مشتقات استثمارية: تطبيق استثناء القوائم المالية (يطبق في 2016).
- التعديل على المعيار الدولي للتقارير المالية رقم (11): شراء الحصص في العمليات المشتركة (يطبق للعام 2016)
- التعديلات على معيار المحاسبة الدولية رقم (16) و (38) توضيح طرق الاستهلاك والاطفاء المقبولة (يطبق للعام 2016).
- التعديل على معيار المحاسبة الدولي رقم (16) و (41) (يطبق للعام 2016).
- التعديلات على المعيار الدولي للتقرير المالية رقم (10) ومعيار المحاسبة الدولية رقم (28): بيع أو مساهمة الأصول بين المستثمرين وشركاتها الزميلة أو المشاريع المشتركة (يطبق للعام 2016).
- التعديلات على معيار المحاسبة الدولي رقم (27): طريقة حقوق الملكية في البيانات المالية المنفصلة (يطبق للعام 2016).
- التعديلات على معيار المحاسبة الدولي رقم (1) (يطبق للعام 2016).

التحسينات

التحسينات السنوية على المعايير الدولية للتقارير المالية للدورات 2012 – 2014 (يطبق للعام 2016).

5 - ممتلكات ومعدات

بالدينار الكويتي	أراضي	مبنى الشركة	أثاث ومفروشات وبرامج حاسوب	أجهزة وآلات	سيارات	المجموع
الكلفة						
الرصيد كما في 1 كانون الثاني (يناير) 2015	1,023,250	753,949	207,661	130,310	85,306	2,200,476
إضافات	289,100	-	587	10,718	10,222	310,627
إستبعادات	-	-	(1,345)	(9,329)	-	(10,674)
الرصيد كما في 31 كانون الأول (ديسمبر) 2015	1,312,350	753,949	206,903	131,699	95,528	2,500,429
الاستهلاك المتراكم						
الرصيد كما في 1 كانون الثاني (يناير) 2015	-	753,946	202,085	91,568	65,859	1,113,458
استهلاكات	-	-	931	14,484	6,708	22,123
إستبعادات	-	-	(1,197)	(8,329)	-	(9,526)
الرصيد كما في 31 كانون الأول (ديسمبر) 2015	-	753,946	201,819	97,723	72,567	1,126,055
صافي القيمة الدفترية كما في:						
31 كانون الأول (ديسمبر) 2015	1,312,350	3	5,084	33,976	22,961	1,374,374
الكلفة						
الرصيد كما في 1 كانون الثاني (يناير) 2014	1,023,250	753,949	217,718	125,315	85,306	2,205,538
إضافات	-	-	-	17,927	-	17,927
إستبعادات	-	-	(10,057)	(12,932)	-	(22,989)
الرصيد كما في 31 كانون الأول (ديسمبر) 2014	1,023,250	753,949	207,661	130,310	85,306	2,200,476
الاستهلاك المتراكم						
الرصيد كما في 1 كانون الثاني (يناير) 2014	-	753,946	211,028	90,528	59,668	1,115,170
استهلاكات	-	-	988	13,701	6,191	20,880
إستبعادات	-	-	(9,931)	(12,661)	-	(22,592)
الرصيد كما في 31 كانون الأول (ديسمبر) 2015	-	753,946	202,085	91,568	65,859	1,113,458
صافي القيمة الدفترية كما في:						
31 كانون الأول (ديسمبر) 2014	1,023,250	3	5,576	38,742	19,447	1,087,018

6 - استثمارات في شركات حليفة بالدينار الكويتي

عدد الأسهم	نسبة التملك %	31 كانون الأول (ديسمبر) 2014	2015
560,000	% 26,67	3,086,658	2,850,238
9,075,000	% 25	878,725	861,941
		3,965,383	3,712,179

إن الحركة الحاصلة على استثمارات في شركات حليفة هي كما يلي:

بالدينار الكويتي	2014	2015
رصيد بداية السنة	4,015,910	3,965,383
حصة الشركة في ارباح شركات حليفة	214,523	22,397
توزيعات ارباح شركات حليفة	(161,438)	(172,967)
التغير في حقوق الملكية	137,600	-
فروقات ترجمة العملات الأجنبية	(241,212)	(102,634)
رصيد نهاية السنة	3,965,383	3,712,179

فيما يلي ملخص موجودات ومطلوبات الشركات الحليفة:

بالدينار الكويتي	شركة محاجر الخليج	شركة الصناعات الكيميائية للفليور	المجموع	2015	شركة محاجر الخليج	شركة الصناعات الكيميائية للفليور	المجموع	2014	شركة محاجر الخليج	شركة الصناعات الكيميائية للفليور	المجموع
موجودات غير متداولة	2,463,738	9,962,221	12,425,959	2,573,259	10,454,533	13,027,792					
موجودات متداولة	3,112,516	8,149,806	11,262,322	3,084,176	8,769,260	11,853,436					
مطلوبات غير متداولة	(304,914)	(3,022,919)	(3,327,833)	(395,462)	(2,863,263)	(3,258,725)					
مطلوبات متداولة	(1,823,577)	(4,400,716)	(6,224,293)	(1,747,074)	(4,785,564)	(6,532,638)					
صافي الموجودات	3,447,763	10,688,392	14,136,155	3,514,899	11,574,966	15,089,865					
نسبة ملكية الشركة	%25	%26.67		%25	%26.67						
حصة الشركة من صافي الموجودات	861,941	2,850,238	3,712,179	878,725	3,086,658	3,965,383					

فيما يلي ملخص إيرادات وأرباح الشركات الحليفة:

2014			2015			بالدينار الكويتي
المجموع	شركة الصناعات الكيميائية للفليور	شركة محاجر الخليج	المجموع	شركة الصناعات الكيميائية للفليور	شركة محاجر الخليج	
15,056,240	11,368,747	3,687,493	18,058,063	14,168,454	3,889,609	الإيرادات
(12,819,103)	(9,919,244)	(2,899,859)	(16,103,010)	(12,851,932)	(3,251,078)	تكلفة المبيعات
2,237,137	1,449,503	787,634	1,955,053	1,316,522	638,531	إجمالي الربح
(1,338,353)	(827,322)	(511,031)	(1,837,817)	(1,301,777)	(536,040)	إيرادات ومصاريف أخرى
898,784	622,181	276,603	117,236	14,745	102,491	الربح قبل الضريبة
(79,003)	(47,516)	(31,487)	(27,529)	(16,526)	(11,003)	ضريبة الدخل
819,781	574,665	245,116	89,707	(1,781)	91,488	صافي الربح (الخسارة)
214,523	153,244	61,279	22,397	(475)	22,872	حصة الشركة من أرباح السنة

7 - موجودات مالية بالقيمة العادلة من خلال الدخل الشامل الآخر
بالدينار الكويتي

31 كانون الأول (ديسمبر)		بالدينار الكويتي
2014	2015	
أ. موجودات مالية غير متوفر لها اسعار سوقية*:		
18,543,808	7,034,265	شركة المصانع الكبرى للتعدين / السعودية
3,662,251	35,115,618	الشركة الوطنية للصناعة والمناجم / موريتانيا
3,389,983	1,499,033	شركة الأبيض للأسمدة والكيماويات الأردنية / الأردن
791,578	2,200,985	الشركة العربية لكيماويات المنظفات / العراق
26,387,620	45,849,901	
ب. موجودات مالية متوفر لها اسعار سوقية:		
132,496,182	148,216,068	شركة البوتاس العربية / الأردن**
2,813,909	2,670,320	الشركة السعودية للصناعات الاساسية / السعودية
2,701,440	1,853,148	شركة صناعات قطر / قطر
2,047,500	1,752,975	شركة بوبيان للبتروكيماويات / الكويت
1,693,921	1,476,183	شركة مناجم الفوسفات الأردنية / الأردن
-	497,052	شركة التعدين العربية السعودية/ السعودية
701,316	494,196	شركة ينبع الوطنية للبتروكيماويات / السعودية
142,454,268	156,959,942	
168,841,888	202,809,843	المجموع

* تظهر الموجودات المالية التي لا تتوفر لها أسعار سوقية بمقدار حصة الشركة في صافي أصول الشركات المستثمر فيها بسبب عدم إمكانية تحديد قيمتها العادلة بشكل يعتمد عليه.

** إن عدد الأسهم المحجوزة والمرهونة لأغراض عضوية المجموعة في مجالس إدارة الشركات المذكورة أدناه وأغراض أخرى لدى مركز إيداع الأوراق المالية هي كما يلي:

الشركة	عدد الأسهم	القيمة العادلة	القيمة العادلة كما في 31 كانون الأول 2015
أسهم شركة البوتاس العربية ***	1,200,000	9.009	10,810,800
			10,810,800

*** يوجد حجز على 1,200,000 سهم وذلك مقابل حجز مقعدين للنصاب المؤهل لعضوية مجلس الادارة الذي يبلغ 600,000 سهم لكل مقعد في مجلس الادارة وذلك حسب عقد التأسيس باستثناء شركة البوتاس العربية لا يوجد أية أسهم مرهونة أو محجوزة كما في مصادقة الأوراق المالية للأسهم المحلية، أو مصادقات الوسطاء للأسهم المملوكة في الخارج.

ان تفاصيل الحركة على احتياطي القيمة العادلة هي كما يلي:

بالدينار الكويتي	الرصيد كما في أول كانون الثاني 2015 (يناير)	التغير في القيمة العادلة	الرصيد كما في 31 كانون الأول 2015 (ديسمبر)
31 كانون الأول 2015			
شركة البوتاس العربية / الأردن	111,599,426	15,719,886	127,319,312
الشركة السعودية للصناعات الأساسية / السعودية	813,887	(143,589)	670,298
شركة صناعات قطر / قطر	1,470,032	(848,292)	621,740
شركة بوبيان للبتروكيماويات / الكويت	927,091	(294,525)	632,566
شركة مناجم الفوسفات الأردنية / الأردن	(1,700,329)	(217,738)	(1,918,067)
شركة التعدين العربية السعودية / معادن	-	81,215	81,215
شركة ينبع الوطنية للبتروكيماويات / السعودية	107,550	(207,120)	(99,570)
شركة المصانع الكبرى للتعدين / السعودية	-	(11,509,543)	(11,509,543)
الشركة الوطنية للصناعة والمناجم / موريتانيا	-	26,524,171	26,524,171
شركة الأبيض للأسمدة والكيماويات الأردنية / الأردن	-	(1,890,950)	(1,890,950)
الشركة العربية لكيماويات المنظفات / العراق	-	1,409,407	1,409,407
	113,217,657	28,622,922	141,840,579
المسترد من تدني احتياطي القيمة العادلة (أثر تطبيق معيار التقارير المالية الدولي 9)			
الشركة العربية لكيماويات المنظفات / العراق	-	(2,677,300)	(2,677,300)
	113,217,657	25,945,622	139,163,279
31 كانون الأول 2014			
شركة البوتاس العربية / الأردن	162,771,727	(51,172,301)	111,599,426
الشركة السعودية للصناعات الأساسية / السعودية	1,618,129	(804,242)	813,887
شركة صناعات قطر / قطر	1,683,684	(213,652)	1,470,032
شركة بوبيان للبتروكيماويات / الكويت	829,591	97,500	927,091
شركة مناجم الفوسفات الأردنية / الأردن	(1,604,120)	(96,209)	(1,700,329)
شركة ينبع الوطنية للبتروكيماويات / السعودية	451,657	(344,107)	107,550
	165,750,668	(52,533,011)	113,217,657

أثر تطبيق المعيار الدولي للتقارير المالية رقم (9)

قامت المجموعة بتطبيق المعيار الدولي للتقارير المالية رقم (9) اعتباراً من الأول من كانون الثاني (يناير) 2015 (تاريخ بدء التطبيق) وقد نتج عن التطبيق ما يلي:
إعادة تصنيف الموجودات المالية كما يلي:

الموجودات المالية				
المعيار المحاسبي الدولي رقم (39)	المعيار المحاسبي الدولي رقم (9)	الأول من كانون الثاني 2015	القيمة الدفترية	الفرق
المعيار المحاسبي الدولي رقم (39)	المعيار المحاسبي الدولي رقم (9)	المعيار المحاسبي الدولي رقم (39)	المعيار المحاسبي الدولي رقم (9)	دينار كويتي
موجودات مالية متوفرة للبيع	موجودات مالية بالقيمة العادلة من خلال الدخل الشامل الآخر	182,439,673	187,368,869	4,929,196
موجودات مالية للمتاجرة	موجودات مالية بالقيمة العادلة من خلال الربح أو الخسارة	1,808,319	1,808,319	-

8 - قروض إسكان موظفين طويلة الأجل

يمثل هذا البند أرصدة قروض الإسكان الممنوحة للموظفين حسب نظام الإسكان الخاص بهم ويرسم إدارة 1.5٪ سنوياً وتسدد على أقساط شهرية تستحق خلال فترة أقصاها 20 عاماً. إن تفاصيل الحركة على قروض الإسكان هي كما يلي:

بالدينار الكويتي		2015	2014
رصيد بداية السنة		174,012	184,177
قروض جديدة خلال السنة		83,961	8,549
أقساط سددت خلال السنة		(17,904)	(18,714)
رصيد نهاية السنة		240,069	174,012

9 - معاملات مع أطراف ذات علاقة

تشمل الأطراف ذات العلاقة، المساهمين الرئيسيين، أعضاء الإدارة التنفيذية والمدراء الرئيسيين والشركات الحليفة. وقد أقرت إدارة المجموعة سياسة للأسعار وشروط للمعاملات مع الأطراف ذات العلاقة، وهو في ظل الظروف التجارية العادية.

فيما يلي المعاملات التي تمت مع الأطراف ذات العلاقة الظاهرة بقائمة المركز المالي:

9-1) ذمم مدينة من أطراف ذات علاقة

طبيعة العلاقة		طبيعة التعامل		حجم التعامل		كما في 31 كانون الأول (ديسمبر)		بالدينار الكويتي

9-2) المعاملات مع أطراف ذات العلاقة الظاهرة في بيان الدخل:

2014	2015	بالدينار الكويتي
7,146	7,434	إيراد فوائد (ضمن بند إيرادات بنكية) - شركة الأبيض للأسمدة والكيماويات الأردنية

فيما يلي ملخص لمنافع (رواتب ومكافآت ومنافع أخرى) الإدارة التنفيذية العليا للشركة:

2014	2015	بالدينار الكويتي
142,535	174,321	رواتب ومكافآت (ضمن بند رواتب وعلاوات ومنافع أخرى للموظفين)
145,000	145,000	مكافآت أعضاء مجلس الإدارة

10- مدينون وأرصدة مدينة أخرى

2014	2015	بالدينار الكويتي
108,333	60,700	ذمم مدينة
55,901	58,627	سلف شخصية للموظفين
36,520	40,573	مصاريف مدفوعة مقدماً
2,476	6,810	صندوق الإيداع
1,855	25,426	تأمينات مستردة
1,490	1,490	أخرى
206,575	193,626	

11 - موجودات مالية بالقيمة العادلة من خلال الربح أو الخسارة

31 كانون الأول (ديسمبر)	القيمة العادلة	بالدينار الكويتي
2014	2015	عدد الأسهم للسهم
1,640,103	1,834,692	203,651 8.8795 شركة البوتاس العربية / الأردن
1,640,103	1,834,692	

12- إيرادات مستحقة القبض

2014	2015	بالدينار الكويتي
534,925	571,162	أرباح الودائع الاستثمارية المستحقة بالدينار الكويتي
36,317	12,253	فوائد مستحقة على أرصدة الودائع بالدينار الأردني
31,366	7,591	فوائد مستحقة على أرصدة الودائع بالدولار الأمريكي
37,626	1,245	فوائد مستحقة على أرصدة الودائع بالدينار الكويتي
640,234	592,251	

13- ودائع لأجل

2014	2015	بالدينار الكويتي
28,682,353	26,979,437	ودائع بالدينار الكويتي
13,498,533	11,810,107	ودائع بالدولار الأمريكي
5,577,880	4,494,669	ودائع بالدينار الأردني
47,758,766	43,284,213	

إن أرصدة الودائع لأجل مربوطة لمدد تتراوح من ثلاثة أشهر إلى سنة وبمعدل فائدة تتراوح من 0.875٪ إلى 2.15٪ على الودائع بالدينار الكويتي (2014: 1.875٪ إلى 2.064٪)، من 2.5٪ إلى 4.375٪ على الودائع بالدينار الأردني (2014: 3.25٪ إلى 5.1٪) ومن 0.30٪ إلى 1.06٪ على الودائع بالدولار الأمريكي (2014: 0.40٪ إلى 1.25٪).

14- نقد في الصندوق ولدى البنوك

2014	2015	بالدينار الكويتي
239,224	40,211	حسابات جارية
7,808	12,216	نقد في الصندوق
247,032	52,427	

15- رأس المال المصرح به والمدفوع

يبلغ رأسمال الشركة المصرح به والمدفوع 54,470,000 دينار كويتي موزع على 5,447 سهماً بقيمة اسمية 10,000 دينار كويتي للسهم الواحد.

16- الاحتياطات

- احتياطي قانوني

تمثل المبالغ المتجمعة في هذا الحساب ما تم تحويله من الأرباح بنسبة 10٪ قبل اقتطاع مكافآت أعضاء مجلس الإدارة وفقاً للنظام الأساسي للشركة وهو غير قابل للتوزيع على المساهمين.

- احتياطي عام

يمثل هذا البند ما تم تحويله من الأرباح بنسبة 10٪ قبل اقتطاع مكافآت أعضاء مجلس الإدارة ابتداءً من عام 2010 وهو قابل للتوزيع على المساهمين.

17- مخصص مكافأة نهاية الخدمة للموظفين

2014	2015	بالدينار الكويتي
626,312	775,801	رصيد بداية السنة
166,106	398,623	مخصص محتسب خلال السنة
(2,437)	(238,314)	تعويضات مدفوعة من المخصص
(14,180)	(12,050)	خسائر فروقات عملة
775,801	924,060	رصيد نهاية السنة

18- ذمم دائنة وأرصدة دائنة أخرى

2014	2015	بالدينار الكويتي
1,089,606	1,784,806	أمانات توزيعات أرباح مستحقة للمساهمين
145,000	145,000	مكافأة أعضاء مجلس الإدارة
23,996	284,855	أمانات عامة
17,004	6,834	أخرى
1,275,606	2,221,495	

19- عوائد توزيعات

2014	2015	بالدينار الكويتي
9,943,323	8,254,541	شركة البوتاس العربية / الأردن
2,286,204	-	الشركة الوطنية للصناعة والمناجم / موريتانيا
206,659	111,939	شركة صناعات قطر / قطر
178,474	185,347	الشركة السعودية للصناعات الأساسية / السعودية
135,000	126,000	شركة بوبيان للبتروكيماويات / الكويت
49,613	36,803	شركة ينبع الوطنية للبتروكيماويات / السعودية
12,799,273	8,714,630	

20- أرباح استثمارات

2014	2015	بالدينار الكويتي
354,973	-	أرباح بيع موجودات مالية بالقيمة العادلة من خلال الدخل الشامل الآخر (أسهم صناعات قطر)
354,973	-	

21- رواتب وعلاوات ومنافع أخرى للموظفين

2014	2015	بالدينار الكويتي
565,013	690,669	رواتب وعلاوات
166,106	398,623	مخصص مكافأة نهاية الخدمة
109,945	123,710	علاجات وتأمين الموظفين
80,504	92,034	المكافأة التحفيزية للموظفين
50,980	62,441	مساهمة الشركة في الضمان الإجتماعي
38,527	49,871	مساهمة الشركة في صندوق ادخار الموظفين
26,368	28,879	المكافأة الخاصة
13,595	23,208	مخصص اجازات الموظفين
41,689	17,288	مكافآت أخرى
1,092,727	1,486,723	

22- مصاريف إدارية وعمومية

2014	2015	بالدينار الكويتي
147,525	186,320	مصاريف أعمال مجلس الإدارة ولجان المجلس
72,973	60,465	مصاريف سفر
39,439	10,324	أتعاب خبراء غير متفرغين
20,880	22,123	استهلاكات
16,821	15,896	مصاريف صيانة
16,559	22,409	مصاريف تدريب وتطوير الكفاءات
13,553	10,541	مصاريف ضيافة
12,550	12,466	وثائق ومطبوعات
11,327	11,150	كهرباء وماء وتدفئة
10,471	12,689	بريد وهاتف
8,174	6,208	مصاريف السيارات
7,557	12,984	مصاريف البحث عن فرص استثمارية
6,820	5,856	عمولات بنكية
6,372	9,505	الهبات والتبرعات
6,072	3,950	مصاريف أعمال الجمعية العمومية
3,145	3,559	مصاريف التأمين
2,573	2,674	رسوم الاشتراك في الاتحادات العربية
2,023	2,145	قرطاسيه وأدوات مكتبية
11,589	16,996	أخرى
416,423	428,260	

23- إدارة المخاطر المالية

تتعرض المجموعة للمخاطر التالية جراء استخدامها للأدوات المالية :

- مخاطر الائتمان
- مخاطر السيولة
- مخاطر السوق
- إدارة رأس المال

يبين هذا الإيضاح معلومات حول تعرض المجموعة لكل من المخاطر أعلاه، أهداف المجموعة، السياسات وطرق قياس وإدارة المخاطر وإدارة المجموعة لرأس المال.

الإطار العام لإدارة المخاطر

تقع المسؤولية الكاملة عن إعداد ومراقبة إدارة المخاطر على عاتق إدارة المجموعة.

إن سياسات إدارة المجموعة للمخاطر معدة لتحديد وتحليل المخاطر التي تواجهها المجموعة ولوضع ضوابط وحدود ملائمة لمدى التعرض لتلك المخاطر ومن ثم مراقبتها لضمان عدم تجاوز الحدود الموضوع.

يتم مراجعة سياسات وأنظمة إدارة المخاطر بصورة دورية لتعكس التغيرات الحاصلة في ظروف السوق وأنشطة المجموعة. تهدف إدارة المجموعة من خلال التدريب والمعايير والإجراءات التي تضعها الإدارة إلى تطوير بيئة رقابية بناءة ومنظمة بحيث يتفهم كل موظف دوره والواجبات الموكلة إليه.

تقوم لجنة التدقيق في المجموعة بمراقبة أداء الإدارة في مراقبة مدى الالتزام بسياسات وإجراءات المجموعة في إدارة المخاطر كما تقوم بمراجعة مدى كفاية إطار إدارة المخاطر فيما يتعلق بالمخاطر التي تواجه المجموعة. يقوم قسم التدقيق الداخلي بمساعدة لجنة التدقيق في المجموعة في عملية المراقبة. ويتولى قسم التدقيق الداخلي عمليات المراجعة الاعتيادية والمخصصة لإجراءات وضوابط إدارة المخاطر بحيث يتم إبلاغ النتائج إلى لجنة التدقيق.

مخاطر الائتمان

تمثل مخاطر الائتمان مخاطر تعرض المجموعة لخسارة مالية جراء عدم وفاء العميل أو الطرف المتعامل مع المجموعة بأداة مالية بالتزاماته التعاقدية.

تمثل القيمة المدرجة للموجودات المالية القيمة القصوى التي يمكن أن تتعرض لها الموجودات لمخاطر الائتمان كما في تاريخ البيانات المالية الموحدة وهي كما يلي:

القيمة المدرجة		بالدينار الكويتي
2014	2015	
		النقد لدى البنوك
239,224	40,211	مدينون وأرصدة مدينة أخرى
170,055	153,053	ذمم مدينة من أطراف ذات علاقة
488,961	515,626	قروض إسكان موظفين طويلة الأجل
174,012	240,069	ودائع لأجل
47,758,766	43,284,213	
48,831,018	44,233,172	

مخاطر السيولة

إن مخاطر السيولة هي المخاطر الناجمة عن عدم قدرة المجموعة على الوفاء بالتزاماتها المالية عند استحقاقها والمرتبطة بمطلوباتها المالية التي يتم تسويتها من خلال تقديم النقد أو موجودات مالية أخرى. إن إدارة المجموعة للسيولة تكمن في التأكد قدر الإمكان من أن المجموعة تحتفظ دائماً بسيولة كافية للوفاء بالتزاماتها عندما تصبح واجبة الدفع في الظروف العادية والاضطرارية دون تحمل خسائر غير مقبولة أو مخاطر قد تؤثر على سمعة الشركة.

تحرص المجموعة على أن يتوفر لديها قدر كافٍ من النقدية لتغطية المصاريف التشغيلية المتوقعة وبما في ذلك تغطية الالتزامات المالية ولكن دون أن يتضمن ذلك أي تأثير محتمل لظروف قاسية من الصعب التنبؤ بها كالكوارث الطبيعية، بالإضافة إلى ذلك فإن المجموعة تحتفظ بمصدر ائتمان من البنوك التي تتعامل معها لمواجهة أي إحتياجات نقدية مفاجئة.

فيما يلي الاستحقاقات التعاقدية للمطلوبات المالية بما في ذلك دفعات الفوائد المقدرة:

31 كانون الأول (ديسمبر) 2015				
القيمة الدفترية	التدفقات النقدية المتعاقد عليها	أقل من سنة	أكثر من سنة	
2,221,495	(2,221,495)	(2,221,495)	-	بالدينار الكويتي
71,347	(71,347)	-	(71,347)	ذمم دائنة وأرصدة دائنة أخرى
924,060	(924,060)	-	(924,060)	مخصص اجازات الموظفين
3,216,902	(3,216,902)	(2,221,495)	(995,407)	مخصص مكافأة نهاية الخدمة

31 كانون الأول (ديسمبر) 2014				
القيمة الدفترية	التدفقات النقدية المتعاقد عليها	أقل من سنة	أكثر من سنة	
1,275,606	(1,275,606)	(1,275,606)	-	بالدينار الكويتي
61,210	(61,210)	-	(61,210)	ذمم دائنة وأرصدة دائنة أخرى
775,801	(775,801)	-	(775,801)	مخصص اجازات الموظفين
2,112,617	(2,112,617)	(1,275,606)	(837,011)	مخصص مكافأة نهاية الخدمة

- مخاطر السوق

إن مخاطر السوق هي المخاطر التي تنشأ من التغيرات في أسعار السوق كأسعار صرف العملات الأجنبية وأسعار المرباحة وأسعار أدوات الملكية والتي تؤثر في أرباح المجموعة أو في قيمة الأدوات المالية لدى المجموعة.

إن الهدف من إدارة مخاطر السوق هو السيطرة على مدى تعرض المجموعة لمخاطر السوق في حدود مقبولة إضافة إلى تعظيم العائد.

- مخاطر تقلب أسعار العملات:

تتعرض المجموعة لمخاطر العملات من خلال معاملات أرباح الودائع والبيع والشراء والأقراض والتي تتم بعملات غير العملة الوظيفية وهي الدينار الكويتي، إن العملات الرئيسية التي تواجه الشركة مخاطر بالتعامل معها هي الدينار الأردني والدولار الأمريكي، لم تقم الشركة بعمليات تحوط لتخفيف مخاطر تقلب أسعار العملات.

بالنسبة للموجودات والالتزامات المالية المحولة إلى عملات أجنبية، إن المجموعة تقوم بالحفاظ على أقل مستوى من المخاطر من خلال تحديد معاملاتها بتلك العملات. لم تقم المجموعة بأي عمليات تحوط لتخفيف مخاطر تقلب أسعار العملات.

المجموع	ريال قطري	لوقية موريتانية	دينار عراقي	ريال سعودي	دولار أمريكي	دينار أردني	31 كانون الأول (ديسمبر) 2015
50,749	-	-	-	-	10,692	40,057	النقد وما في حكمه
13,654	592	-	-	-	9,831	3,231	مدينون وأرصدة مدينة أخرى
515,626	-	-	-	-	-	515,626	ذمم مدينة لأطراف ذات علاقة
1,587,300	-	-	-	-	-	1,587,300	دفعات مقدمة لمقاولين
240,069	-	-	-	-	-	240,069	قروض اسكان موظفين
16,304,776	-	-	-	-	11,810,107	4,494,669	ودائع لأجل
1,834,692	-	-	-	-	-	1,834,692	موجودات مالية بالقيمة العادلة من خلال الربع والخسارة
201,056,868	1,853,148	35,115,618	2,200,985	10,695,833	-	151,191,284	موجودات مالية بالقيمة العادلة من خلال الدخل
(995,407)	-	-	-	-	-	(995,407)	الشامل الآخر
220,608,327	1,853,740	35,115,618	2,200,985	10,695,833	11,830,630	158,911,521	مخصص مكافأة نهاية الخدمة ومخصص اجازات
245,204	-	-	-	-	212,838	32,366	المجموع
61,076	-	-	-	54,461	-	6,615	31 كانون الأول (ديسمبر) 2014
488,961	-	-	-	-	-	488,961	النقد وما في حكمه
174,012	-	-	-	-	-	174,012	مدينون وأرصدة مدينة أخرى
18,869,913	-	-	-	-	13,498,533	5,371,380	ذمم مدينة لأطراف ذات علاقة
1,640,103	-	-	-	-	-	1,640,103	قروض اسكان موظفين
166,794,388	2,701,440	3,662,251	791,578	22,059,033	-	137,580,086	ودائع لأجل
(837,011)	-	-	-	-	-	(837,011)	موجودات مالية بالقيمة العادلة من خلال الربع والخسارة
187,436,646	2,701,440	3,662,251	791,578	22,113,494	13,711,371	144,456,512	موجودات مالية بالقيمة العادلة من خلال الدخل
							الشامل الآخر
							مخصص مكافأة نهاية الخدمة ومخصص اجازات
							المجموع

إن الزيادة (النقص) في سعر صرف الدينار الكويتي بمقدار 10٪ مقابل العملات المذكورة أدناه سوف يؤدي إلى زيادة (نقصان) الأرباح والخسائر كما يلي:

الربح (الخسارة)		بالدينار الكويتي
2014	2015	
العملة		
(14,445,651)	(15,891,152)	دينار أردني
(1,371,137)	(1,183,063)	دولار أمريكي
(2,211,349)	(1,069,583)	ريال سعودي
(79,158)	(220,099)	دينار عراقي
(366,225)	(3,511,562)	اوقية موريتانية
(270,144)	(185,374)	ريال قطري
(18,743,665)	(22,060,833)	

- إدارة رأس المال

إن سياسة المجموعة فيما يتعلق بإدارة رأس المال هي المحافظة على قاعدة رأسمال قوية للمحافظة على المساهمين، والدائنون وثقة السوق وكذلك استمرار تطور نشاط المجموعة في المستقبل. تقوم الإدارة بمراقبة العائد على رأس المال والذي يحدد بقسمة صافي الربح التشغيلي على حقوق المساهمين.

تسعى المجموعة إلى المحافظة على التوازن بين أعلى عائد ممكن تحقيقه في حال الاقتراض لأعلى حد ممكن والأفضلية والأمان المتأتي من مركز قوي لرأس المال. لم يكن لدى المجموعة أي تغير في إدارة رأس المال خلال السنة كما لا تخضع المجموعة لأي متطلبات خارجية لرأس المال.

- مخاطر تقلب أسعار الفائدة

تظهر الأدوات المالية التي تحمل فوائد كما في تاريخ البيانات المالية الموحدة كما يلي:

31 كانون الأول (ديسمبر)		بالدينار الكويتي
2014	2015	
		أدوات مالية بسعر فائدة متغير
47,758,766	43,284,213	الموجودات المالية
47,758,766	43,284,213	

تحليل الحساسية لمخاطر أسعار الأسهم

إن التغير في القيمة العادلة للأوراق المالية بنسبة 5٪ بتاريخ البيانات المالية سيؤدي إلى زيادة (نقص) في حقوق المساهمين والربح أو الخسارة من خلال المبالغ المبينة أدناه. ويفترض هذا التحليل أن كافة المتغيرات الأخرى، وبالأخص أسعار صرف العملات الأجنبية، أنها ثابتة.

للسنة المالية المنتهية في 31 كانون
الأول (ديسمبر)

بالدينار الكويتي		
زيادة 5%.	نقص 5%.	
31 كانون الأول (ديسمبر) 2015		
91,735	(91,735)	موجودات مالية بالقيمة العادلة من خلال الربح أو الخسارة
10,140,492	(10,140,492)	موجودات مالية بالقيمة العادلة من خلال الدخل الشامل الآخر
31 كانون الأول (ديسمبر) 2014		
82,005	(82,005)	موجودات مالية بالقيمة العادلة من خلال الربح أو الخسارة
8,442,094	(8,442,094)	موجودات مالية بالقيمة العادلة من خلال الدخل الشامل الآخر

24 - هيكل القيمة العادلة

يبين الجدول أدناه تحليل الأدوات المالية المحددة بالقيمة العادلة حسب طريقة التقييم. يتم تحديد المستويات المختلفة على النحو التالي:

المستوى 1: أسعار مدرجة (غير معدلة) في سوق نشط لموجودات و مطلوبات مالية متماثلة.
المستوى 2: مدخلات من غير الأسعار المدرجة المتضمنة في المستوى 1 التي يمكن تحديدها للموجودات والمطلوبات، سواء مباشرة (أي الأسعار) أو بطريقة غير مباشرة (أي المشتقة من الأسعار).
 الأسعار المدرجة في الأسواق النشطة لأدوات مشابهة أو من خلال استخدام نموذج تقييم يتضمن مدخلات يمكن أن تعزى إلى الأسواق، وقد تحدد هذه المدخلات بشكل مباشر أو غير مباشر.
المستوى 3: مدخلات للموجودات والمطلوبات التي لا تعتمد على معلومات ملاحظة في السوق (مدخلات غير ملاحظة).

أ- الموجودات والمطلوبات التي يتم قياسها بالقيمة العادلة على أساس متكرر:

دينار الكويتي		القيمة الدفترية		القيمة العادلة	
		المستوى 1	المستوى 2	المستوى 3	
31 كانون الأول (ديسمبر) 2015					
الموجودات المالية بالقيمة العادلة من خلال بيان الدخل الشامل الآخر		202,809,843	156,959,942	-	45,849,901
موجودات مالية بالقيمة العادلة من خلال الأرباح والخسائر		1,834,692	1,834,692	-	-
31 كانون الأول (ديسمبر) 2014					
الموجودات المالية بالقيمة العادلة من خلال بيان الدخل الشامل الآخر		168,841,888	142,454,268	-	26,387,620
موجودات مالية بالقيمة العادلة من خلال الأرباح والخسائر		1,640,103	1,640,103	-	-

يتم تحديد قيمة الموجودات المالية المصنفة ضمن المستوى الثالث على أساس الكلفة وذلك لعدم وجود سوق نشط لهذه الموجودات كما في تاريخ الموجودات المالية.

ب- الموجودات والمطلوبات التي لا يتم قياسها بالقيمة العادلة

باستثناء الجدول أدناه، تعتقد إدارة الشركة أن القيمة الدفترية للموجودات والمطلوبات المالية أدناه تقارب قيمتها العادلة نتيجة لاستحقاق هذه الموجودات والمطلوبات على المدى القصير.

القيمة العادلة				
بالدينار الكويتي	القيمة الدفترية القيمة العادلة	مستوى (1)	مستوى (2)	مستوى *(3)
31 كانون الأول 2015				
النقد في الصندوق و لدى البنوك	52,427	52,427	-	-
مدينون و أرصدة مدينة أخرى	193,626	-	193,626	-
دفعات مقدمة مقاولين	1,587,300	-	1,587,300	-
ذمم مدينة من أطراف ذات علاقة	515,626	-	515,626	-
ودائع لأجل	43,284,213	43,284,213	-	-
ايرادات مستحقة القبض	592,251	-	592,251	-
قروض إسكان موظفين طويلة الأجل	240,069	-	240,069	-
ذمم دائنة وأرصدة دائنة أخرى	2,221,495	-	2,221,495	-
مخصص بدل إجازات الموظفين	71,347	-	71,347	-
مخصص مكافأة نهاية الخدمة	924,060	-	924,060	-
31 كانون الأول 2014				
النقد في الصندوق و لدى البنوك	247,032	247,032	-	-
مدينون و أرصدة مدينة أخرى	206,575	-	206,575	-
ذمم مدينة من أطراف ذات علاقة	488,961	-	488,961	-
ودائع لأجل	47,758,766	47,758,766	-	-
ايرادات مستحقة القبض	640,234	-	640,234	-
قروض إسكان موظفين طويلة الأجل	174,012	-	174,012	-
ذمم دائنة وأرصدة دائنة أخرى	1,275,606	-	1,275,606	-
مخصص بدل إجازات الموظفين	61,210	-	61,210	-
مخصص مكافأة نهاية الخدمة	775,801	-	775,801	-

للبنود الموضحة أعلاه، تم تحديد المستوى الثاني للقيمة العادلة للموجودات والمطلوبات المالية على أساس أسعار الفائدة، معدل العائد والتقلبات الضمنية وهوامش الائتمان.

يجب الإفصاح عن أي تحويلات بين المستوى 1 والمستوى 2 للقيمة العادلة والسبب وراء هذا التحويل وسياسة المجموعة التي تحدد متى يكون التحويل بين مستويات القيمة العادلة حاصلاً.

25 - توزيعات أرباح

تم بموجب اجتماع الهيئة العامة المنعقد بتاريخ 11 حزيران (يونيو) 2015 إقرار توزيع أرباح نقدية على المساهمين لعام 2014 بنسبة 22٪ من رأس المال و بقيمة 11,983,400 دينار كويتي.