




1 H 1.0079																	2 He															
3 Li	4 Be											5 B	6 C	7 N	8 O	9 F	10 Ne															
11 Na	12 Mg											13 Al	14 Si	15 P	16 S	17 Cl	18 Ar															
19 K	20 Ca	21 Sc	22 Ti	23 V	24 Cr	25 Mn	26 Fe	27 Co	28 Ni	29 Cu	30 Zn	31 Ga	32 Ge	33 As	34 Se	35 Br	36 Kr															
37 Rb	38 Sr	39 Y	40 Zr	41 Nb	42 Mo	43 Tc	44 Ru	45 Rh	46 Pd	47 Ag	48 Cd	49 In	50 Sn	51 Sb	52 Te	53 I	54 Xe															
55 Cs	56 Ba											72 Hf	73 Ta	74 W	75 Re	76 Os	77 Ir	78 Pt	79 Au	80 Hg	81 Tl	82 Pb	83 Bi	84 Po	85 At	86 Rn						
87 Fr	88 Ra											104 Rf	105 Db	106 Sg	107 Bh	108 Hs	109 Mt	110 Ds	111 Rg													
																		57 La	58 Ce	59 Pr	60 Nd	61 Pm	62 Sm	63 Eu	64 Gd	65 Tb	66 Dy	67 Ho	68 Er	69 Tm	70 Yb	71 Lu
																		89 Ac	90 Th	91 Pa	92 U	93 Np	94 Pu	95 Am	96 Cm	97 Bk	98 Cf	99 Es	100 Fm	101 Md	102 No	103 Lr





Cobalt



الشركة العربية للتعدين

شركة مساهمة عربية

تأسست عام 1975

رأس المال المصرح به والمكتتب به والمدفوع

54.47 مليون دينار كويتي

مقر الشركة

عمّان - المملكة الأردنية الهاشمية

عنوان الشركة

الشميساني - 21 شارع الأمير شاعر بن زيد

ص ب 20198 عمّان 11118

هاتف: 5663146/8/9 , 5664175 (+962 6)

فاكس: 5684114 (+962 6)


الموقع الإلكتروني : www.armico.com.jo

البريد الإلكتروني : armico@armico.com

المحتويات



Ytterbium



2	مجلس الإدارة
5	لجان مجلس الإدارة
6	نبذة عن الشركة
6	رؤية الشركة
6	رسالة الشركة
7	أهداف الشركة الإستراتيجية
7	المساهمون
8	كلمة رئيس مجلس الإدارة
10	تقرير مجلس الإدارة لعام 2017م
10	أولاً: المؤشرات المالية للسنوات 2013 - 2017م
14	ثانياً: النشاط الإستثماري للشركة
16	ثالثاً: نشاط البحث عن فرص إستثمارية
18	ملخص عن مساهمات الشركة
19	معلومات حول مساهمات الشركة وأدائها خلال عام 2017م
19	1. شركة البوتاس العربية - المملكة الأردنية الهاشمية
20	2. الشركة الوطنية للصناعة والمناجم - الجمهورية الإسلامية الموريتانية
21	3. شركة محاجر الخليج - سلطنة عُمان
22	4. شركة المصانع الكبرى للتعدين - المملكة العربية السعودية
23	5. شركة الصناعات الكيماوية للفليور - الجمهورية التونسية
24	6. الشركة العربية لكيماويات المنظفات - جمهورية العراق
25	7. شركة الأبيض للأسمدة والكيماويات الأردنية - المملكة الأردنية الهاشمية
26	رابعاً: التقرير المالي لعام 2017م
29	خامساً: البيانات المالية الموحدة للسنة المنتهية في 31 كانون الأول (ديسمبر) 2017م مع تقرير مدقق الحسابات المستقل

مجلس الإدارة



نائب رئيس مجلس الإدارة
المهندس ماجد بن يوسف المقلّا
مستشار في وزارة الطاقة والصناعة والثروة المعدنية
المملكة العربية السعودية



رئيس مجلس الإدارة
المهندس محمد أحمد بن عبدالعزيز الشحي
وكيل وزارة الاقتصاد للشؤون الاقتصادية
دولة الإمارات العربية المتحدة



Lanthanum

أعضاء مجلس الإدارة



المهندس عبدالغني فخري آل جعفر
مدير عام هيئة البحث والتطوير الصناعي
وزارة الصناعة والمعادن
جمهورية العراق



السيدة عزة محمد السويدي
مدير إدارة تنمية الإيرادات
وزارة المالية
دولة الإمارات العربية المتحدة



السيد عبدالله حسن البدر
مدير إدارة التدقيق الداخلي
الهيئة العامة للاستثمار
دولة الكويت



السيد محمد رضا سلطان
مدير وحدة تحليل الأصول وأبحاث
الاستثمار - الهيئة العامة للاستثمار
دولة الكويت



الدكتور إبراهيم بن سعد المعجل
مدير عام صندوق التنمية
الصناعية السعودي
المملكة العربية السعودية



الدكتور محمد هاشم عبد المجيد
وكيل وزارة الصناعة والمعادن للتخطيط
جمهورية العراق



الدكتور أحمد طحيطر المشاقبة
مدير عام دائرة اللوازم العامة
المملكة الأردنية الهاشمية



السيد فكري يوسف محمد
وكيل وزارة البترول لشؤون الثروة المعدنية
جمهورية مصر العربية
ممثل أقلية المساهمين



السيد مفتاح علي سليمان
مدير عام الإدارة العامة للاستثمار
الشركة الليبية للاستثمارات الخارجية
دولة ليبيا

المدير العام



المهندس طلال أسعد السعدي

رئيس مجلس الإدارة

دولة الإمارات العربية المتحدة

المهندس محمد أحمد بن عبد العزيز الشحي

نائب رئيس مجلس الإدارة

المملكة العربية السعودية

المهندس ماجد بن يوسف المقلد

أعضاء مجلس الإدارة

الإسم	ممثلاً عن
السيد عبدالله حسن البدر	دولة الكويت
السيد محمد رضا سلطان	دولة الكويت
المهندس عبدالغني فخري آل جعفر	جمهورية العراق
الدكتور محمد هاشم عبدالمجيد	جمهورية العراق
السيدة عزة محمد السويدي	دولة الإمارات العربية المتحدة
الدكتور إبراهيم بن سعد المعجل	المملكة العربية السعودية
السيد مفتاح علي سليمان	دولة ليبيا
السيد فكري يوسف محمد	جمهورية مصر العربية
الدكتور أحمد طحيطر المشاقبة	المملكة الأردنية الهاشمية

المدير العام

المهندس طلال أسعد السعدي

مدققو الحسابات

السادة القواسمي وشركاه (KPMG)

لجان مجلس الإدارة

1. لجنة الإستثمار

تعتبر لجنة الإستثمار امتداداً لمجلس الإدارة، مهمتها الأساسية التركيز على تطوير النشاط الإستثماري للشركة وتحسين مردوديته وفق السياسات والمعايير التي تقترحها اللجنة ويقرها مجلس الإدارة. وتؤدي اللجنة مهامها المنصوص عليها من خلال إدارة الشركة.

مهام اللجنة

- تقديم المقترحات والتوصيات اللازمة إلى مجلس الإدارة لتطوير وتطبيق السياسات والمعايير والمحددات والممارسات المتعلقة بالنشاط الإستثماري للشركة.
- الإشراف على إدارة النشاط الإستثماري للشركة و توزيع الأصول (Asset Allocation) من خلال المساهمة في رؤوس الأموال وإدارة الموجود النقدي ضمن السياسات والمعايير والمحددات والممارسات التي يقرها مجلس الإدارة.
- تقييم السياسات والمعايير والمحددات والممارسات المتعلقة بالنشاط الإستثماري للشركة وتقديم التوصيات اللازمة إلى مجلس الإدارة بأية تعديلات أو تحسينات تقترحها اللجنة.
- متابعة الأداء الإستثماري للشركة.
- تقديم التوصيات إلى مجلس الإدارة لاختيار والتعاقد مع مستشارين إستثماريين من المؤسسات الإستشارية المؤهلة في الأقطار العربية.

2. لجنة التدقيق

تعتبر لجنة التدقيق إمتداداً لمجلس الإدارة ومرجعاً له فيما يخص الأمور المالية والمحاسبية التي يتم تقديمها للمجلس، سواءً من الإدارة التنفيذية أو المدقق الداخلي أو مراجع الحسابات. حيث تقوم اللجنة برفع تقاريرها للمجلس بصفة دورية.

مهام اللجنة

- التركيز على دراسة التقارير المالية الدورية ومناقشة الأمور والملاحظات التي تظهر نتيجة لأعمال مراجع الحسابات الخارجي والمدقق الداخلي وإجابات وملاحظات الإدارة التنفيذية عليها ورفع التوصيات لمجلس الإدارة.
- مراجعة الأنظمة والتقارير الإدارية واللوائح المالية والسياسات المالية والمحاسبية التي يقوم مجلس الإدارة بتقديمها للجنة ورفع التوصيات للمجلس بخصوصها.



Indium

نبذة عن الشركة

تأسست الشركة العربية للتعدين بموجب قرار اتخذته مجلس الوحدة الاقتصادية العربية بتاريخ 1974/6/10، من أجل تدعيم العلاقات العربية المبنية على التعاون لاستثمار الثروات المعدنية استثماراً إقتصادياً متنوعاً في مشروعات إنتاجية وإنمائية، لأهمية ذلك في تحقيق التكامل الاقتصادي بين الدول الأعضاء لدفع عجلة التنمية في هذه الدول. و قد تم التوقيع على عقد تأسيس الشركة بتاريخ 1975/2/1م كشركة مساهمة عربية تساهم فيها الحكومات العربية أو الشركات والمؤسسات العربية التي تحددها تلك الحكومات، وتم إقرار نظامها الأساسي بتاريخ 1975/8/2م.

وبمقتضى ذلك اتخذت الشركة عمان - الأردن مقراً رئيسياً لها، ويجوز لها إنشاء فروع أو وكالات أو مكاتب في دول الأطراف المساهمة أو خارجها، إلى جانب إنشاء أو المساهمة في إنشاء شركات ذات شخصية قانونية مستقلة في الدول المساهمة أو خارج هذه الدول. تقوم الشركة بجميع الأعمال الفنية و الصناعية و التجارية المتصلة والمكملة للنشاط التعديني وعلى وجه الخصوص الكشف والاستخراج والتركيز والنقل والتسويق والتصنيع.


وتم تحديد رأسمال الشركة المدفوع بمبلغ (54.47) مليون دينار كويتي (5,447 سهماً قيمة كل سهم عشرة آلاف دينار كويتي) وذلك بموجب قرار الجمعية العمومية الذي اتخذته في اجتماعها غير العادي بتاريخ 1994/8/28م.

رؤية الشركة

أن تصبح شركة رائدة في المساهمة الإيجابية والملموسة في تطوير الإستثمار في التعدين والإستغلال الأمثل للثروات المعدنية وتحقيق توقعات الأطراف ذات العلاقة بالشركة من خلال أنظمة وتقنيات متطورة وفريق مؤهل ومتميز.

رسالة الشركة

- توسيع و تنويع قاعدة الإستثمارات من خلال المساهمة في مجال إستغلال الثروات المعدنية و الصناعات المرتبطة بها.
- تعزيز النجاح الاقتصادي و الإستثماري للمساهمين.
- الإستمرار في تحسين أنشطة وخدمات الشركة لضمان تحقيق رضا الأطراف ذات العلاقة.
- المحافظة على إظهار الشركة في المنطقة كمركز معلومات وخدمات متميز في مجال الإستثمار في التعدين والصناعات المرتبطة بها.



Holmium

أهداف الشركة الإستراتيجية

- زيادة فعالية رأس المال وتعظيم قيمة الشركة من خلال ما يلي:
 - متابعة أداء الإستثمارات الحالية.
 - البحث عن فرص إستثمارية جديدة بالتركيز على المعادن الإستراتيجية.
 - تنويع أداء المحفظة الإستثمارية للموجود النقدي و شبه النقدي.
- تطوير الصناعات التعدينية العربية من خلال إنشاء معهد تطوير الصناعات التعدينية العربية.
- رفع الأداء المؤسسي و الفردي في الشركة عن طريق التعلم والتطوير المستمر.
- تحسين كفاءة العمليات الداخلية في الشركة.
- تعزيز و تفعيل دور الشركة عربياً و دولياً.
- إعداد دراسات وأبحاث متخصصة تدعم عمل الشركة و قطاع الصناعات التعدينية العربية.

المساهمون

المساهم	عدد الأسهم المكتتب بها	القيمة (دينار كويتي)	نسبة المساهمة %
دولة الإمارات العربية المتحدة	1,100	11,000,000	20.20
المملكة العربية السعودية	1,100	11,000,000	20.20
جمهورية العراق	1,100	11,000,000	20.20
الهيئة العامة للإستثمار - دولة الكويت	1,100	11,000,000	20.20
الشركة الليبية للإستثمارات الخارجية - دولة ليبيا	550	5,500,000	10.10
جمهورية مصر العربية	150	1,500,000	2.75
الجمهورية اليمنية	78	780,000	1.43
الشركة العربية للاستثمار	60	600,000	1.10
المكتب الوطني للهيدروكاربورات والمعادن - المملكة المغربية	60	600,000	1.10
المملكة الأردنية الهاشمية	55	550,000	1.00
جمهورية الصومال	55	550,000	1.00
الجمهورية العربية السورية	25	250,000	0.46
الجمهورية التونسية	6	60,000	0.11
الجمهورية الإسلامية الموريتانية	6	60,000	0.11
جمهورية السودان	2	20,000	0.04
المجموع	5,447	54,470,000	100.00



كلمة رئيس مجلس الإدارة

بسم الله الرحمن الرحيم

حضرات السادة المساهمين

السلام عليكم ورحمة الله وبركاته

تنفيذاً لأحكام المادتين 33 و 47 من النظام الأساسي للشركة، يسعدني ويشرفني والزملاء أعضاء مجلس إدارة الشركة العربية للتعدين أن نضع بين أيدي حضراتكم التقرير السنوي الثالث والأربعون لعام 2017م عن إنجازات الشركة متضمناً البيانات المالية الموحدة للسنة المنتهية في 2017/12/31 م.

ويسرني أن استهل كلمتي بإعلامكم أنه وبالرغم من الظروف والأحداث السياسية والإقتصادية العالمية والعربية وما رافقها من انعكاسات سلبية على المناخ الإستثماري العالمي والعربي وإرتفاع معدلات المخاطر الإستثمارية لمختلف القطاعات بشكل عام والقطاعات المستهدفة للإستثمار من قبل الشركة بشكل خاص، إلا أن الشركة العربية للتعدين وبحمد الله قد واصلت مسيرتها الناجحة، مرتكزة بذلك على الجهود المبذولة من الإدارة التنفيذية والمعتمدة على تنفيذ خطط وتوجيهات وقرارات مجلس الإدارة الرامية إلى المحافظة على متانة المركز المالي للشركة وتعزيز خططها الإستثمارية وبما يليبي ويحقق طموحات مساهميها.

كما يسعدني أن أبين لحضراتكم بأن الشركة حققت في عام 2017م أرباحاً صافية بلغت حوالي (6.1) مليون دينار كويتي، حيث بلغت قيمة صافي أرباح الإستثمارات حوالي (8.7) مليون دينار كويتي مقارنة بحوالي (9.7) مليون دينار كويتي لعام 2016م، وبلغ رصيد الأرباح المدورة لعام 2017م حوالي (33.7) مليون دينار كويتي مقارنة بحوالي (30.9) مليون دينار كويتي لعام 2016م، وبلغت قيمة إستثمارات الشركة ومساهماتها في نهاية عام 2017م حوالي (172) مليون دينار كويتي .

وعلى ضوء هذه النتائج، قرر مجلس الإدارة التوصية للجمعية العمومية للشركة توزيع أرباح نقدية على المساهمين عن عام 2017م بنسبة 5% من رأس المال تعادل حوالي (2.7) مليون دينار كويتي.


وحول نشاط الشركة الإستثماري، فقد واصلت الشركة العربية للتعدين نشاطها بالبحث عن فرص إستثمارية مؤهلة من خلال إنتهاجها سياسة جديدة تركز على البحث عن فرص إستثمارية متميزة ورائدة في الدول التي تتمتع بمناخ إستثماري جاذب يلبي معايير الإستثمار المعتمدة لدى الشركة. وتنفيذاً لهذه السياسة فقد تم خلال عام 2017م التعرف على عدد من الفرص الإستثمارية، و يجري العمل حالياً على دراسة وتقييم هذه الفرص من مختلف جوانبها تمهيداً لعرض نتائج التقييم على لجنة الإستثمار ومجلس الإدارة لاتخاذ القرارات الإستثمارية التنفيذية المناسبة بشأنها.

كما ويسرني إعلام حضراتكم بأنه تم وبحمد الله الإنتهاء من تنفيذ أعمال مشروع مبنى معهد تطوير الصناعات التعدينية العربية والمبنى الجديد للشركة العربية للتعدين ، ويجري العمل على التواصل مع عدد من المستثمرين والشركاء الإستراتيجيين المحتملين بهدف إستقطابهم للدخول كمساهمين في شركة البحث والتطوير التعديني التي تضم هذا المعهد العربي العالمي .

وختاماً ، وبالأصالة عن نفسي وبالنيابة عن زملائي أعضاء مجلس الإدارة والإدارة التنفيذية وكافة أفراد أسرة الشركة العربية للتعدين أتوجه بجزيل الشكر إلى مساهمي الشركة على ثقتهم الغالية كما أتوجه بالشكر إلى جميع الأطراف التي ساهمت وتساهم في دعم مسيرة الشركة، وأخص بالشكر دولة المقر، المملكة الأردنية الهاشمية، لما قدمته وتقدمه من دعم وتسهيلات ساعدت وتساعد الشركة على تقديم أعمالها ضمن أفضل الظروف الممكنة.

والله تعالى ولي التوفيق .

والسلام عليكم ورحمة الله وبركاته،،،


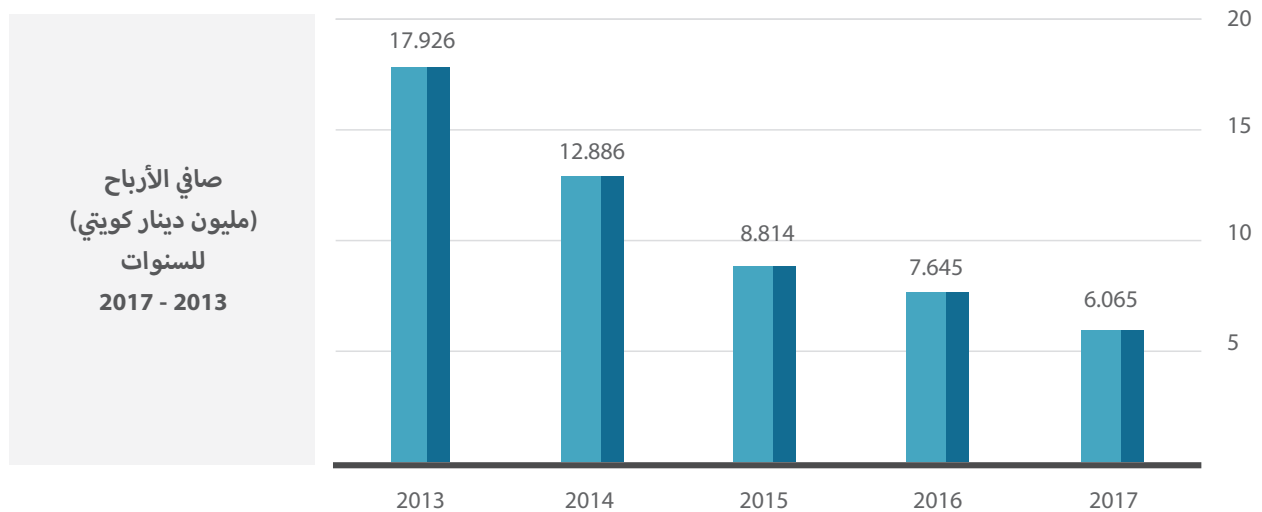
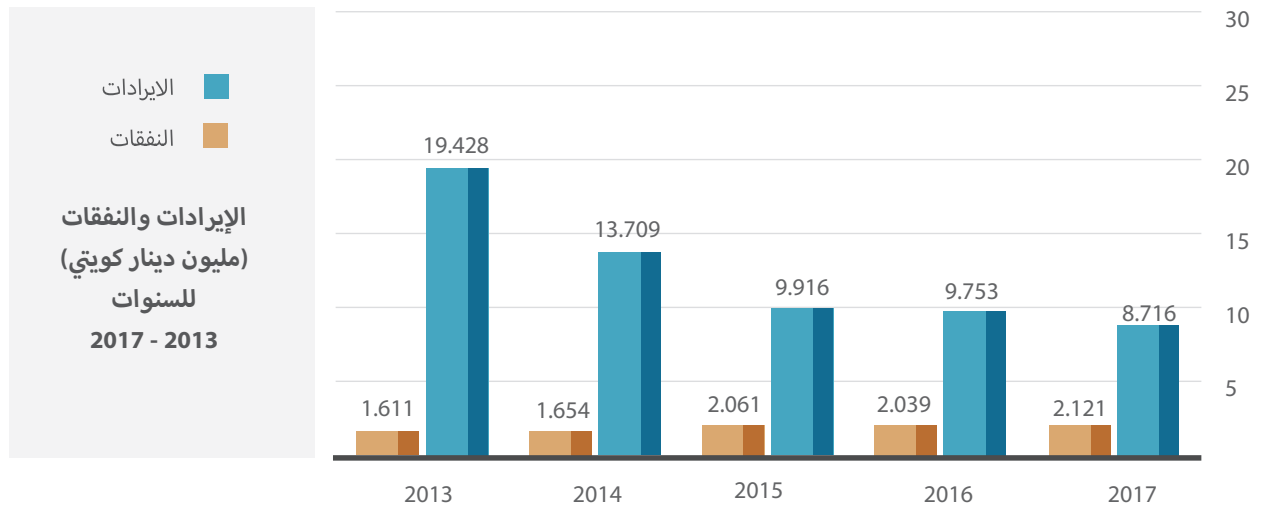


المهندس محمد أحمد بن عبدالعزيز الشحي
رئيس مجلس الإدارة

تقرير مجلس الإدارة لعام 2017 م


أولاً: المؤشرات المالية للسنوات 2013 - 2017
(بالدينار الكويتي)



Lithium

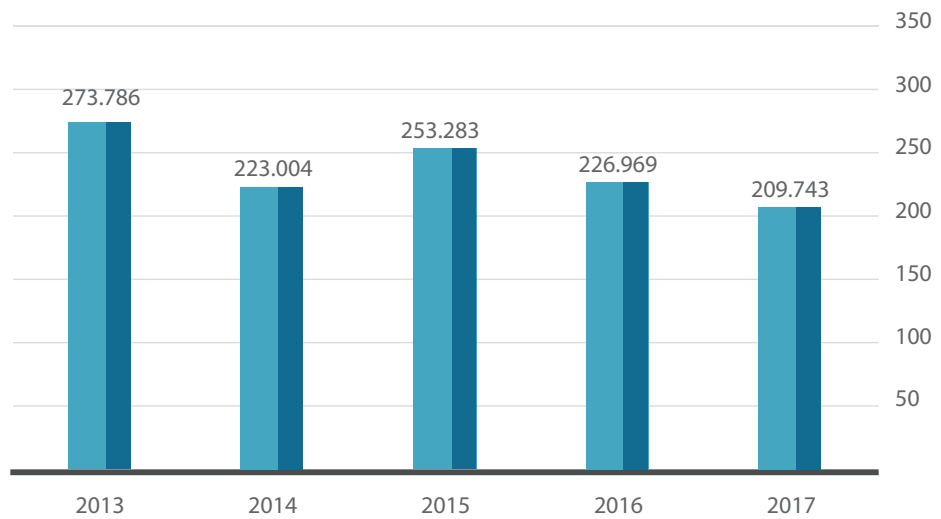


Tellurium

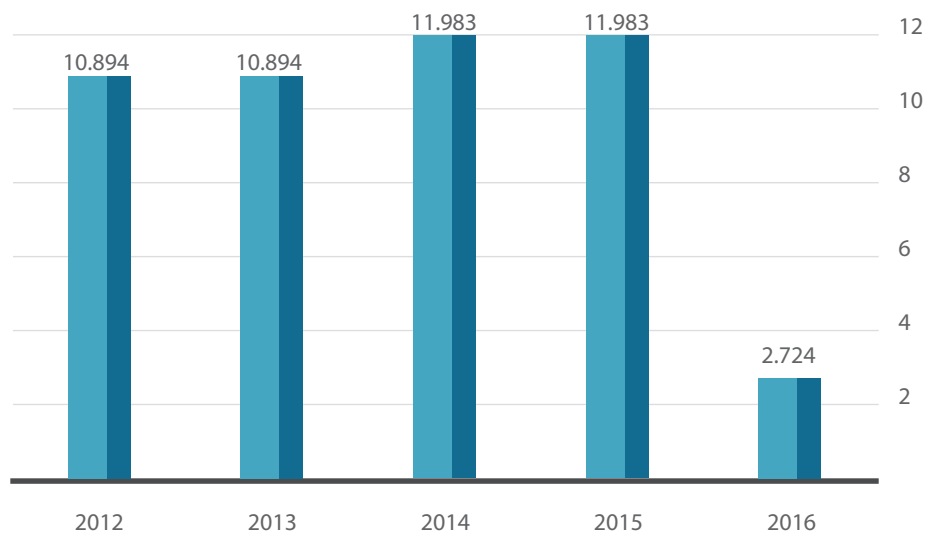


Ytterbium

حقوق المساهمين
(مليون دينار كويتي)
للسنوات
2017 - 2013




الأرباح الموزعة
(مليون دينار كويتي)
للسنوات
2016 - 2012



المؤشرات المالية للسنوات 2013 - 2017 (بالدينار الكويتي)

البيان / السنة	2017	2016	2015	2014	2013
الإيرادات	8,716,435	9,753,048	9,915,513	13,709,402	19,427,774
فروقات العملة	(530,192)	(68,635)	959,237	830,729	109,413
النفقات	(2,120,962)	(2,039,031)	(2,061,131)	(1,654,150)	(1,611,092)
صافي الأرباح	6,065,281	7,645,382	8,813,619	12,885,981	17,926,095
الاستثمارات	170,437,516	191,014,053	206,522,022	172,807,271	225,658,357
رأس المال	54,470,000	54,470,000	54,470,000	54,470,000	54,470,000
حقوق المساهمين	209,742,665	226,968,960	253,283,452	223,003,749	273,785,991
الأرباح المدورة	33,653,070	30,956,427	36,852,305	34,207,260	34,821,475
الاحتياطي القانوني	16,761,542	16,140,634	15,361,704	14,465,869	13,162,771
الاحتياطي العام	9,883,336	9,262,428	8,483,498	7,587,663	6,284,565
الأرباح الموزعة	*	2,723,500	11,983,400	11,983,400	10,894,000
النقدية و شبه النقدية	33,805,852	36,204,109	47,544,509	50,981,671	48,196,459
معدل العائد على رأس المال	11.14%	14.04%	16.18%	23.66%	32.91%

* سيتم إقرار نسبة توزيع الأرباح لعام 2017 في إجتماع الجمعية العمومية القادم والذي سيتم عقده في شهر تموز (يوليو) 2018.




Scandium

بلغ عدد المشاريع التي ساهمت بها الشركة منذ التأسيس 24 مشروعاً إستخراجياً وصناعياً و تجارياً موزعاً على عشرة دول عربية، وبلغت قيمة المبالغ المستثمرة في هذه المشاريع حوالي 314 مليون دينار كويتي. وقد إتسمت المرحلة الأولى، التي إمتدت حتى النصف الثاني من الثمانينات والتي تمت فيها معظم تلك المساهمات، بإعطاء الأولوية في تلك المساهمات لإعتبارات التنمية والمساهمة في المشاريع التي تقع في أقطار عربية تتوفر لديها خامات معدنية وإعده وتفتقر إلى المصادر التمويلية لإستغلالها، كما إتسمت هذه الفترة بتأثير الأزمات الإقتصادية العالمية على الأسواق والأسعار وإنخفاض أسعار العديد من الخامات والفلزات والأسمدة، وأظهرت نتائج عدد من المساهمات خسائر كبيرة إنعكست على النتائج المالية للشركة العربية للتعدين خلال تلك الفترة.


وعلى ضوء نتائج أداء المساهمات والمشاريع التي تمت المساهمة بها في المرحلة الأولى، قررت الشركة في المرحلة الثانية منذ عام 1986 وحتى الآن إعادة النظر في سياساتها الإستثمارية من خلال ما يلي:

- تم بموجب قرار الجمعية العمومية في إجتماعها غير العادي بتاريخ 1994/8/28 تحديد رأس مال الشركة بالقدر المدفوع من المساهمين والبالغ (54.47) مليون دينار كويتي من أصل رأس المال المصرح به البالغ (120) مليون دينار كويتي.
- أقرت الشركة سياسة إعادة النظر في العمليات الإستثمارية والتي تركز على متابعة المشاريع القائمة ومعالجة أوضاع كل منها على حدا، والتخلص من المشاريع المتعثرة غير المجدية وعدم تحميل الشركة أية أعباء مالية إضافية تتعلق بها.
- عدم الدخول في أية مساهمات جديدة إلا بعد تقييمها والتأكد من ثبوت جدواها الفنية والإقتصادية والمالية وذلك حسب أسس ومعايير الإستثمار المعتمدة في الشركة العربية للتعدين.
- تنويع أدوات الإستثمار لتحسين العائد على رأس المال المستثمر والإبقاء على المخاطر ضمن الحدود المقبولة.
- المساهمة في تكاليف دراسات بعض المشاريع التي يتوفر لديها معطيات ومؤشرات مشجعة من خلال التعاون مع الشركاء الإستراتيجيين المحتملين لهذه المشاريع.
- الحصول على رخص البحث والإستكشاف والإستغلال للخامات التي تشكل قيمة إستراتيجية للشركة، وبخاصة الخامات التي تغذي عدد من الصناعات التعدينية في الشركات المساهم بها.



Gadolinium

ثالثاً: نشاط البحث عن فرص استثمارية



Fluorite



واصلت الشركة العربية للتعدين مهامها بالبحث عن فرص استثمارية جاذبة في عدد من الدول العربية، وذلك من خلال انتهاجها سياسة جديدة تركز على بلورة الأفكار لإقامة مشاريع تعدينية صناعية مبتكرة وذات قيمة مضافة عالية ضمن الدول التي تتمتع بمناخ استثماري ملائم ويتوفر لديها خامات معدنية ذات مواصفات مناسبة لهذه المشاريع . ونتيجة لهذه السياسة فقد تم خلال عام 2017م التعرف على عدد من الفرص الإستثمارية في عدد من الأقطار العربية والتي يجري متابعتها حالياً وهي على النحو التالي:

مشروع إنتاج الألياف والقضبان البازلتية

تتمثل فكرة هذا المشروع بإستغلال بعض من الصخور النارية لإنتاج الألياف البازلتية التي تدخل في عدد من التطبيقات والصناعات المتقدمة بالإعتماد على أفضل التكنولوجيات العالمية بهذا الخصوص ومنها على سبيل المثال لا الحصر إنتاج قضبان البازلت كبديل عن حديد التسليح. هذا وتقوم الشركة العربية للتعدين حالياً وبالتعاون مع إحدى الشركات العالمية الإستراتيجية بدراسة وتقييم هذا المشروع من مختلف جوانبه الفنية والمالية والإقتصادية تمهيداً لإتخاذ القرار الإستثماري المناسب بالخصوص.

مشروع انتاج المغنيسيا وفلز المغنيسيوم

تقوم الشركة حالياً بدراسة العديد من الأفكار لتطوير وإستغلال خامات الدولوميت والسيرپنتين لإقامة مشروع لإنتاج المغنيسيا وفلز المغنيسيوم.

مشروع إنتاج كربونات الكالسيوم المطحونة والمرسبة

تقوم الشركة حالياً بدراسة وتقييم مشروع قائم لإنتاج كربونات الكالسيوم المطحونة والمرسبة. هذا وسيتم على ضوء نتائج التقييم إتخاذ القرار الإستثماري المناسب بالخصوص.

مشروع إستغلال خامات الفلوريت والمعادن المصاحبة

يجري العمل حالياً على إجراء الدراسات التقييمية الأولية على عدد من مواقع خامات الفلوريت لتحديد مدى ملائمة أي منها لإنتاج مركبات الفلوريت التي تلبى متطلبات إحدى شركاتنا الحليفة وهي شركة الصناعات الكيماوية للفلور بتونس.

ومن جهة أخرى، تقوم الشركة حالياً بإستغلال كافة المنتديات واللقاءات والمؤتمرات العربية والأجنبية للتعريف بالأهمية المستقبلية لمعادن الطاقة الإستراتيجية وعلى رأسها المعادن الأرضية النادرة والليثيوم والإنديوم والكوبالت والتيلوريوم، وإستخدامات هذه المعادن في الصناعات الدفاعية والإلكترونية المتقدمة وصناعات الطاقة المتجددة. وذلك بهدف حث الجهات العربية المعنية بشؤون المسح الجيولوجي والثروات المعدنية في الدول العربية لتكثيف جهودها في البحث والإستكشاف عن معادن الطاقة الإستراتيجية ضمن البيئات الجيولوجية الملائمة لتواجدها في كل دولة عربية بالتعاون والتنسيق مع الشركات الإستراتيجية العالمية المتخصصة في هذا المجال، لما لهذا الأمر من أهمية قصوى في تحديد مستقبل الطاقة في المنطقة العربية بشكل عام.



Basalt

ملخص عن مساهمات الشركة

الشركة/الدولة	رأس المال بالعملة المحلية أو ما يعادلها	سنة التأسيس	السهم في سوق المال	سنة المساهمة	نسبة المساهمة %	منتجات الشركة
شركة البوتاس العربية م.ع.م الأردن	83.318 مليون دينار أردني	1977	مدرج	1977	19.99	كلوريد البوتاسيوم، نترات البوتاسيوم، والبرومين ومشتقاته
الشركة الوطنية للصناعات والمناجم ش.خ.أ. موريتانيا	606 مليون دولار أمريكي	1972	غير مدرج	1979	5.66	مركبات خام الحديد
شركة محاجر الخليج ش.م.ع.ع. عُمان	3.63 مليون ريال عُماني	1999	مدرج	2004	25.00	بلاط كوارتزي مُصنع
شركة المصانع الكبرى للتعدين م.ع.م. السعودية	780 مليون ريال سعودي	2007	غير مدرج	2011	19.50	مركبات معادن النحاس، والزنك، وسبائك الذهب والفضة
شركة الصناعات الكيماوية للفيلور ش.خ.أ. تونس	21 مليون دينار تونسي	1971	مدرج	1979	26.67	فلوريد الألمنيوم
الشركة العربية لكيمياويات المنظفات (شركة عربية مشتركة) العراق	116 مليون دولار أمريكي	1981	غير مدرج	1982	10.00	الكيل بنزين المستقيم والتولوين
شركة الأبيض للأسمدة والكيمياويات الأردنية م.خ.م الأردن	63.53 مليون دينار أردني	2007	غير مدرج	2007	10.00	سلفات البوتاس وأسمدة وكيمياويات أخرى



معلومات حول مساهمات الشركة وأدائها خلال عام 2017

1. شركة البوتاس العربية المملكة الأردنية الهاشمية



- تمت المساهمة في شركة البوتاس العربية عام 1977 بقيمة 16.540 مليون دينار أردني، أي ما يعادل 15.023 مليون دينار كويتي مدفوعة بالكامل .
- ارتفعت مساهمة الشركة إلى 17.252 مليون دينار أردني بعد أن تم رسملة جزء من الإحتياطيات في عام 1994م.
- قامت شركة البوتاس خلال شهر كانون الأول (ديسمبر) من عام 1997 بزيادة رأس مالها إلى 83.318 مليون دينار أردني من خلال إصدار شهادات إيداع دولية طرحت في بورصة لندن بقيمة 32.7 مليون دولار.
- يبلغ عدد أسهم الشركة العربية للتعددين 16,655,651 سهماً، منها 203,651 سهماً مخصصاً للمتاجرة.

المساهمون	
شركة البوتاس الكندية (PCS)	27.96 %
شركة إدارة المساهمات الحكومية/ الأردن	26.86 %
الشركة العربية للتعددين	19.99 %
المؤسسة العامة للضمان الاجتماعي/ الأردن	10.37 %
الحكومة العراقية	4.71 %
الشركة الليبية للإستثمارات الخارجية	4.06 %
الهيئة العامة للاستثمار/ الكويت	3.95 %
مساهمون آخرون	2.10 %

منتجات الشركة والطاقة الإنتاجية:

- كلوريد البوتاسيوم 2.4 مليون طن / سنة.
- نترات البوتاسيوم 150 ألف طن / سنة.
- ثنائي فوسفات الكالسيوم 60 ألف طن / سنة.
- البرومين و مشتقاته أكثر من 200 ألف طن / سنة.

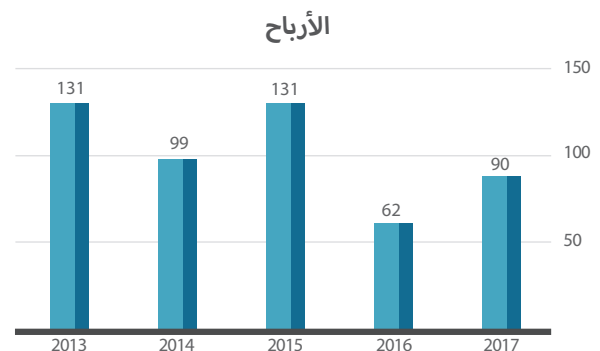
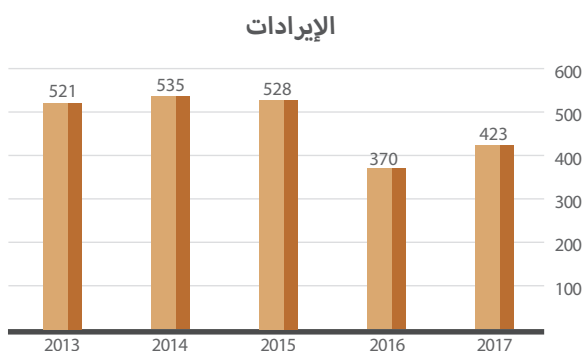
الموقع الإلكتروني : www.arabpotash.com

النتائج المالية:

حققت الشركة عام 2017 أرباحاً صافية بلغت حوالي 90 مليون دينار أردني مقارنة بأرباح بلغت حوالي 62 مليون دينار أردني عام 2016، وقررت الجمعية العمومية توزيع نسبة تعادل 100 % من رأس المال أرباحاً نقدية على المساهمين، وبلغت حصة الشركة العربية للتعددين منها حوالي 16.656 مليون دينار أردني أي ما يعادل 7.08 مليون دينار كويتي.

إيرادات وأرباح الشركة (مليون دينار أردني)					
السنة	2017	2016	2015	2014	2013
الإيرادات	423	370	528	535	521
الأرباح	90	62	131	99	131

يوضح الرسم البياني التالي التغير على النتائج المالية (مليون دينار أردني)



المساهمون

الجمهورية الإسلامية الموريتانية	% 78.35
البنك الصناعي الكويتي	% 7.17
الشركة العربية للتعدين	% 5.66
الصندوق العراقي للتنمية الخارجية	% 4.59
المكتب الوطني للهيدروكاربورات والمعادن / المغرب	% 2.30
البنك الإسلامي للتنمية / جدة	% 1.79
أسهم خاصة لموريتانيين	% 0.14

إيرادات وأرباح الشركة (مليون دولار أمريكي)

السنة	2017	2016	2015	2014	2013
الإيرادات	582	675	369	769	1.286
الأرباح (الخسائر)	(0.69)	4.6	(192)	77	568

2. الشركة الوطنية للصناعة والمناجم
الجمهورية الإسلامية الموريتانية

تمت المساهمة في الشركة عام 1979 بإجمالي 68,979 سهم بلغت قيمتها 1.438 مليار أوقية موريتانية أي ما يعادل 8.591 مليون دينار كويتي شاملة علاوة الإصدار . ويبلغ رأس مال الشركة الحالي 182.7 مليار أوقية موريتانية أي ما يعادل 606 مليون دولار أمريكي موزعة على 18.270 مليون سهم . حيث تبلغ قيمة كل سهم 10 آلاف أوقية موريتانية .


منتجات الشركة والطاقة الإنتاجية:

مركزات خام الحديد 12 مليون طن / سنة

الموقع الإلكتروني: www.snim.com

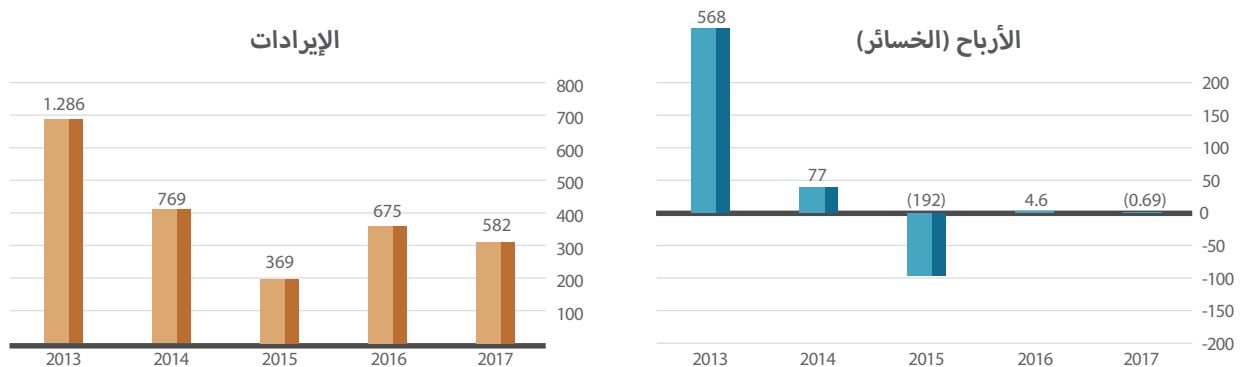
النتائج المالية:


حققت الشركة عام 2017 خسارة تقدر بحوالي 690 ألف دولار أمريكي مقارنةً مع ربح بلغ حوالي 4.6 مليون دولار أمريكي عام 2016 .



Cerium

يوضح الرسم البياني التالي التغير على النتائج المالية (مليون دولار أمريكي)





المساهمون

30.90 %	شركة الأول الوطنية / سلطنة عُمان
25.00 %	الشركة العربية للتعدين
20.00 %	شركة المنتجات البيتومينية المحدودة / دولة الكويت
6.80 %	شركة بروة الخور/ سلطنة عُمان
4.90 %	السيد سليمان أحمد سعيد الحوقاني
12.40 %	مساهمون آخرون



Yttrium

3. شركة محاجر الخليج سلطنة عُمان



- تمت المساهمة عام 2004 بنسبة 25 % من رأس المال.
- تأسست شركة الخليج في 31 مارس 1999 برأسمال مصرح به 4 مليون ريال عُماني والمكتتب به والمدفوع 2 مليون ريال عُماني بقيمة إسمية للسهم ريال عُماني واحد.
- قررت الشركة تجزئة السهم الواحد إلى عشرة أسهم عام 2009، بحيث أصبحت القيمة الاسمية للسهم 100 بيعة عُمانية بدلاً من ريال عُماني واحد.
- قامت الشركة خلال الفترة الممتدة من 2007 لغاية 2011 بتوزيع أرباح للمساهمين على شكل أسهم مجانية حيث بلغ مجموع ما تم توزيعه 16.3 مليون سهم. هذا وبلغت حصة الشركة العربية للتعدين من هذه التوزيعات 4.075 مليون سهم، وبلغ رأسمال الشركة 3.630 مليون ريال عُماني موزعة 36.3 مليون سهم. وتبلغ القيمة الاسمية للسهم 100 بيعة عُمانية.

الطاقة الإنتاجية:

300000 م² من البلات / السنة

منتجات الشركة:

بلاط كوارتزي مُصنَّع

الموقع الإلكتروني للشركة: www.gulfstone-oman.com

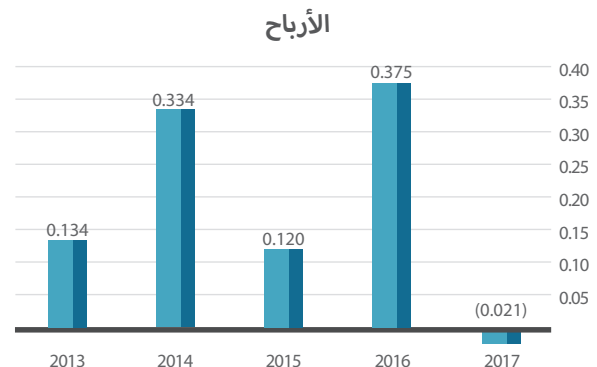
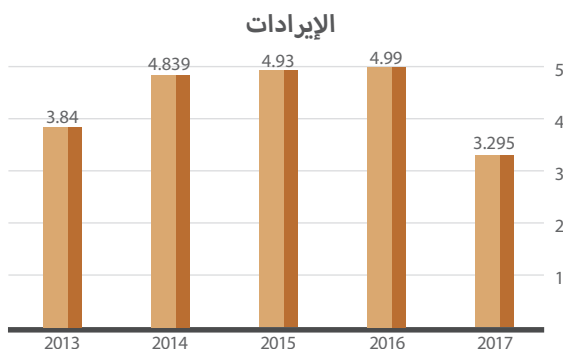
إيرادات وأرباح الشركة (مليون ريال عُماني)

السنة	2017	2016	2015	2014	2013
الإيرادات	3.295	4.990	4.930	4.839	3.840
الأرباح	(0.021)	0.375	0.120	0.334	0.134

النتائج المالية:

حققت الشركة في عام 2017 خسارة بلغت حوالي 21 ألف ريال عُماني مقارنةً بالربح الذي حققته عام 2016 والبالغ حوالي 375 ألف ريال عُماني.

يوضح الرسم البياني التالي التغير على النتائج المالية (مليون ريال عُماني)



المساهمون

شركة تريكورا ريسورسز	33.44 %
الشركة العربية للتعدين	19.50 %
محمد بن مانع بن سلطان أبا العلا	13.54 %
الأمير مشعل بن سعود بنعبد العزيز آل سعود	9.09 %
الشركة الوطنية لصهر الرصاص المحدودة	8.06 %
إبراهيم بن علي بن حسين بن مسلم	6.00 %
ماجد بن علي بن حسين بن مسلم	4.58 %
مساهمون آخرون	5.79 %



Dysprosium

4. شركة المصانع الكبرى للتعدين المملكة العربية السعودية



تأسست شركة المصانع الكبرى عام 2007م، وتمت المساهمة فيها خلال عام 2011 بنسبة 10 % من رأس المال البالغ 500 مليون ريال سعودي .

في 2012/12/9 وافقت الهيئة العامة غير العادية للمساهمين على زيادة رأس المال الشركة من 500 مليون ريال سعودي إلى 550 مليون ريال سعودي، وذلك بإصدار 5 مليون سهم، حيث تبلغ القيمة الإسمية للسهم 10 ريال سعودي وبعلوّة إصدار بالغة 20 ريال سعودي .

في عام 2013 اكتتبت الشركة بالأسهم غير المكتتب بها والبالغة 3.021 مليون سهم، لترتفع نسبة مساهمة الشركة إلى 15.49 %.

وفي 2015/3/30 قررت الجمعية العامة الغير عادية لمساهمي الشركة زيادة رأس مال الشركة ليصبح 740 مليون ريال سعودي من خلال تحويل 190 مليون ريال من حساب علاوة الإصدار ومنح 19 سهم لكل 55 سهم يمتلكها المساهم، وبلغت حصة الشركة العربية للتعدين من أسهم هذه الزيادة حوالي 2.94 مليون سهم .

وفي عام 2016، تم زيادة رأس مال الشركة ليصبح 780 مليون ريال سعودي (78 مليون سهم)، واكتتبت الشركة العربية للتعدين بحوالي 3.745 مليون سهم من أسهم هذه الزيادة لتصبح نسبة المساهمة الحالية 19.5 %.


منتجات الشركة والطاقات الإنتاجية التصميمية:

- مركزات معدن النحاس 34 ألف طن.
- مركزات معدن الزنك 45 ألف طن
- سبائك الذهب 7600 أونصة
- سبائك الفضة 193 ألف أونصة

الموقع الإلكتروني للشركة: www.amak.com.sa

النتائج المالية:

حققت الشركة في عام 2017 إيرادات بلغت حوالي 137 مليون ريال سعودي مقابل 37 مليون ريال سعودي لعام 2016، وبلغت خسائر الشركة في عام 2017 حوالي 88 مليون ريال سعودي مقابل خسائر بلغت حوالي 95 مليون ريال سعودي لعام 2016 .



المساهمون

الشركة العربية للتعدين	26.67 %
شركة مرجبا العالمية/ الجمهورية التونسية	18.90 %
مرجبا بيتش/ الجمهورية التونسية	17.16 %
مساهمون آخرون/ الجمهورية التونسية	37.27 %

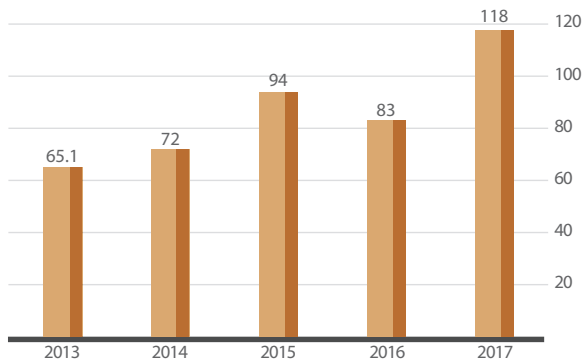


Erbium

إيرادات وأرباح الشركة (مليون دينار تونسي)

السنة	2017	2016	2015	2014	2013
الإيرادات	118	83	94	72	65.1
الأرباح	14.935	0.4	0.6	3.6	4.1

الإيرادات



5. شركة الصناعات الكيماوية للفليور



الجمهورية التونسية

تمت المساهمة في الشركة عام 1979م

بلغ رأس مالها عند التأسيس 3 مليون دينار تونسي . كما بلغت قيمة مساهمة الشركة العربية للتعدين فيها 0.8 مليون دينار تونسي أي ما يعادل 554 ألف دينار كويتي مدفوعاً بالكامل.

بعد رسملة جزء من الاحتياطات في عام 1993 بلغ رأسمال الشركة 9 مليون دينار تونسي، وارتفعت قيمة مساهمة الشركة إلى 2.4 مليون دينار تونسي. وفي عام 2011، وبناءً على قرار الجمعية العمومية غير العادية لمساهمي الشركة، فقد تقرر زيادة رأسمال الشركة ليصبح 2.1 مليون دينار تونسي عن طريق إصدار 1.2 مليون سهم بالقيمة الإسمية للسهم الواحد 10 دنانير تونسية، وتم الاكتتاب بهذه الزيادة بنسبة مساهمة الشركة.

الطاقة الإنتاجية:

41000 طن / سنة

منتجات الشركة:

فلوريد الألمنيوم

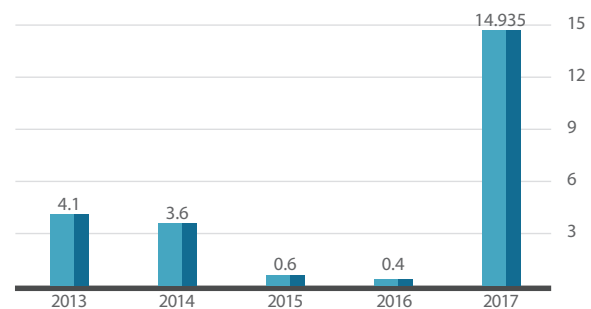
الموقع الإلكتروني للشركة: www.icf.ind.tn

النتائج المالية:

حققت الشركة في عام 2017 أرباحاً بلغت حوالي 14.935 مليون دينار تونسي أي ما يعادل حوالي 1.807 مليون دينار كويتي مقارنة بالأرباح التي حققتها في عام 2016 والتي بلغت حوالي 400 ألف دينار تونسي أي ما يعادل 61 ألف دينار كويتي . وقررت الشركة توزيع أرباح نقدية على المساهمين بمبلغ 8.4 مليون دينار تونسي تبلغ حصة الشركة العربية للتعدين منها حوالي 2.24 مليون دينار تونسي والتي تعادل حوالي 271 ألف دينار كويتي.

يوضح الرسم البياني التالي التغير على النتائج المالية (مليون دينار تونسي)

الأرباح



المساهمون

32.00 %	جمهورية العراق
32.00 %	الشركة العربية للاستثمارات البترولية
10.00 %	الشركة العربية للتعدين
10.00 %	المؤسسة العامة للبترول والمعادن/ المملكة العربية السعودية
10.00 %	شركة صناعات الكيماويات البترولية/ دولة الكويت
6.00 %	الشركة العربية للاستثمار

6. الشركة العربية لكيماويات المنظفات جمهورية العراق



تمت المساهمة في الشركة عام 1982م

يبلغ رأس المال المدفوع 36 مليون دينار عراقي تعادل بموجب نظام التأسيس 116 مليون دولار أمريكي ساهمت فيه الشركة بمبلغ 3.6 مليون دينار عراقي (3.469 مليون دينار كويتي) مدفوعاً بالكامل.

منتجات الشركة والطاقة الإنتاجية:

- الكيل بنزين المستقيم والتولوين

الموقع الإلكتروني للشركة: www.aradet.com

النتائج المالية:

في عام 2017 بلغت خسائر الشركة نحو 4.93 مليون دولار أمريكي مقارنةً بخسارة 6.83 مليون دولار أمريكي عام 2016، وتعود هذه الخسائر إلى توقف مصنع الشركة عن الإنتاج بسبب الظروف الأمنية في منطقة بيجي اعتباراً من شهر حزيران (يونيو) 2014

إيرادات وأرباح الشركة (مليون دولار أمريكي)

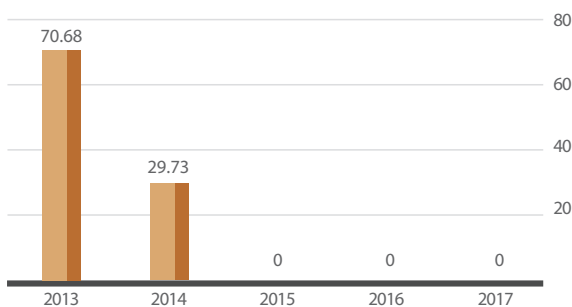
السنة	2017	2016	2015	2014	2013
الإيرادات	-	-	-	29.73	70.68
الأرباح (الخسائر)	(4.93)	(6.83)	(44.37)	(17.22)	2.23



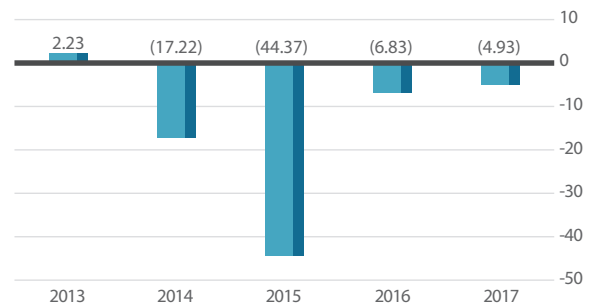
Terbium


يوضح الرسم البياني التالي التغير على النتائج المالية (مليون دولار أمريكي)

الإيرادات



الأرباح (الخسائر)





المساهمون

شركة جافكو البحرين	42.80 %
شركة مناجم الفوسفات الأردنية	19.83 %
شركة فينشر كابيتال بنك / البحرين	27.37 %
الشركة العربية للتعدين	10.00 %



Smarium

7. شركة الأبييض للأسمدة والكيماويات الأردنية



المملكة الأردنية الهاشمية

- في شهر كانون الأول (ديسمبر) عام 2007م، تمت المساهمة في الشركة بنسبة 10% من رأس المال البالغ 29.86 مليون دينار أردني.
- في 31 مارس 2009 تم زيادة رأس مال الشركة بمبلغ 10.62 مليون دينار أردني ليصبح 40.466 مليون دينار أردني وفي عام 2011 تم زيادة رأس مالها بمبلغ 10.630 مليون دينار أردني موزعة على 10.630 مليون سهم ليصبح رأس مالها 51.086 مليون دينار أردني. كما قررت الهيئة العامة للشركة رفع رأس المال بمقدار 12,445,650 مليون دينار أردني ليصبح 63,532,050 مليون دينار أردني بتاريخ 2015/05/18.

منتجات الشركة والطاقة الإنتاجية:

- كبريتات البوتاسيوم 80 ألف طن / سنه.
- حامض الهيدروكلوريك 96 ألف طن / سنه - يستهلك لإنتاج ثنائي فوسفات الكالسيوم.
- ثنائي فوسفات الكالسيوم 15 ألف طن / سنه.
- ثلاثي سوبر فوسفات 65 ألف طن / سنه.
- كلوريد الكالسيوم 55 ألف طن / سنه.
- حامض الكبريتيك 132 ألف طن / سنه - يستهلك لإنتاج كبريتات البوتاسيوم وحامض الفسفوريك.

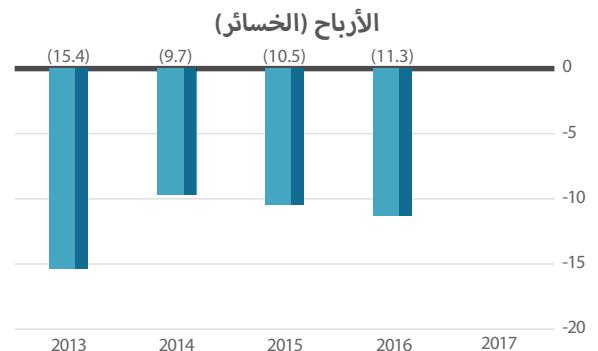
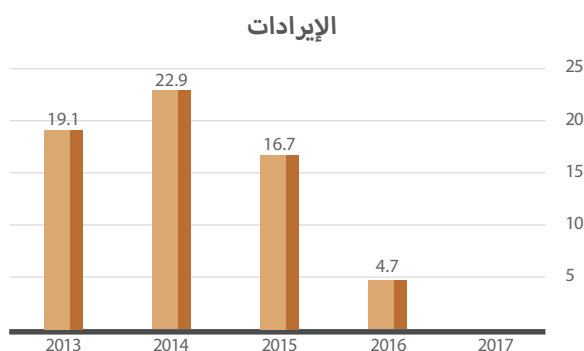
الموقع الإلكتروني للشركة: www.jafco.com

النتائج المالية:

إيرادات وأرباح الشركة (مليون دينار أردني)

السنة	2017	2016	2015	2014	2013
الإيرادات	N.A	4.7	16.7	22.9	19.1
الأرباح (الخسائر)	N.A	(11.3)	(10.5)	(9.7)	(15.40)

يوضح الرسم البياني التالي التغير على النتائج المالية (مليون دينار أردني)





رابعاً: التقرير المالي لعام 2017


Praseodymium

الإيرادات وفروقات العملة: يوضح الجدول التالي إيرادات الشركة لعامي 2017 و2016 بالدينار الكويتي:

2016	2017	البيان
9,002,252	7,590,342	عوائد توزيعات
816,204	863,711	الإيرادات البنكية
78,420	486,798	حصة الشركة من أرباح الشركات الحليفة
(147,289)	(229,007)	(خسائر) تقييم أسهم شركة البوتاس العربية من خلال الأرباح أو الخسائر
(68,635)	(530,192)	(خسائر) فروقات العملة
3,461	4,591	إيرادات أخرى
9,684,413	8,186,243	إجمالي الإيرادات

النفقات: يوضح الجدول التالي نفقات الشركة لعامي 2017 و2016 بالدينار الكويتي:

2016	2017	البيان
1,071,261	1,102,058	الباب الأول: الرواتب والأجور والمنافع
324,479	352,810	الباب الثاني: المصاريف الإدارية والعمومية
81,128	73,013	مصاريف إدارة الإستثمار
1,476,868	1,527,881	مجموع المصروفات النقدية
262,532	262,532	الديون المشكوك في تحصيلها
131,735	153,032	مخصص مكافآت نهاية الخدمة للموظفين
-	11,725	مخصص بدل إجازات الموظفين
145,000	145,000	المكافأة السنوية لرئيس وأعضاء مجلس الإدارة
21,733	20,678	الاستهلاكات
1,163	114	خسائر استبعاد ممتلكات ومعدات
2,039,031	2,120,962	إجمالي النفقات



Lutetium


الأصول النقدية وشبه النقدية:

بلغت الأصول النقدية وشبه النقدية ومحفظة الأوراق المالية في نهاية عام 2017 حوالي 43.24 مليون دينار كويتي، مقارنةً بمبلغ 45.47 مليون دينار كويتي في نهاية عام 2016.


نتائج الأعمال:

يوضح الجدول التالي نتائج أعمال الشركة وتوزيعات الأرباح لعامي 2017 و2016 بالدينار الكويتي:

البيان	2017	2016
إجمالي الإيرادات وفروقات العملة	8,186,243	9,684,413
(ينزّل): إجمالي النفقات	(2,120,962)	(2,039,031)
زيادة الإيرادات عن النفقات (ربح السنة)	6,065,281	7,645,382
يضاف: أرباح مدورة في بداية السنة	30,956,427	36,852,305
يضاف: أثر تطبيق معيار التقرير المالي رقم (9)	596,678	-
رصيد الأرباح المدورة قبل توزيعات الأرباح والإحتياطات	37,618,386	44,497,687
(ينزّل): أرباح موزعة عن عامي 2016 و 2015	(2,723,500)	(11,983,400)
(ينزّل): المبلغ المحوّل من الأرباح إلى الإحتياطي القانوني	(620,908)	(778,930)
(ينزّل): المبلغ المحوّل من الأرباح إلى الإحتياطي العام	(620,908)	(778,930)
رصيد الأرباح المدورة في نهاية العام	33,653,070	30,956,427



Euromium



خامساً: البيانات المالية الموحدة
للسنة المنتهية في 31 كانون الأول (ديسمبر) 2017
مع تقرير مدقق الحسابات المستقل





شركة القواسمي وشركاه
عمان - الأردن
الشمساني، شارع عبد الحميد شرف عمارة رقم 28
هاتف 565 0700 (6) 962 + فاكس 568 8598 (6) 962 +

تقرير مدقق الحسابات المستقل حول البيانات المالية الموحدة

السادة الهيئة العامة المحترمين
الشركة العربية للتأمين
(شركة مساهمة عربية)
عمان - المملكة الأردنية الهاشمية

الرأي

قمنا بتدقيق البيانات المالية الموحدة للشركة العربية للتأمين - شركة مساهمة عربية - وشركتها التابعة ("المجموعة")، والتي تتكون من بيان المركز المالي الموحد كما في 31 كانون الأول (ديسمبر) 2017، وكل من بيان الربح أو الخسارة الموحد وبيان الدخل الشامل الآخر الموحد وبيان التغيرات في حقوق المساهمين الموحد وبيان التدفقات النقدية الموحدة للسنة المنتهية في ذلك التاريخ، والإيضاحات حول البيانات المالية الموحدة، بما في ذلك ملخص للسياسات المحاسبية الهامة.

في رأينا، إن البيانات المالية الموحدة المرفقة تظهر بصورة عادلة من جميع النواحي الجوهرية المركز المالي الموحد للمجموعة كما في 31 كانون الأول (ديسمبر) 2017، وأدائها المالي وتدفقاتها النقدية الموحدة للسنة المنتهية في ذلك التاريخ وفقاً للمعايير الدولية للتقارير المالية.

اساس الرأي

لقد قمنا بتدقيقنا وفقاً للمعايير الدولية للتدقيق، إن مسؤوليتنا وفقاً لهذه المعايير موضحة في فقرة مسؤولية المدقق في تقريرنا حول تدقيق البيانات المالية الموحدة. نحن مستقلين عن المجموعة وفقاً للمتطلبات الأخلاقية ذات الصلة بأعمال تدقيق البيانات المالية الموحدة بحسب متطلبات المجلس الدولي لمعايير السلوك المهني للمحاسبين. بالإضافة لإلتزامنا بالمسؤوليات الأخلاقية الأخرى بحسب هذه المتطلبات.

نعتمد أن بيانات التدقيق الثبوتية التي حصلنا عليها كافية ومناسبة لتوفر أساساً لبدء رأينا حول التدقيق.

معلومات أخرى

إن الإدارة مسؤولة عن المعلومات الأخرى. لا تتضمن المعلومات الأخرى البيانات المالية الموحدة والتقرير حول تدقيق البيانات المالية الموحدة أية معلومات أخرى.

إن رأينا حول البيانات المالية الموحدة لا يتضمن المعلومات الأخرى وبالتالي، فإننا لا نبدي أي نوع من التأكيد حولها.

من خلال قيامنا بتدقيق البيانات المالية الموحدة، إن مسؤوليتنا هي قراءة المعلومات الأخرى، بحيث نأخذ بالاعتبار فيما إذا كانت المعلومات الأخرى غير منسجمة بشكل جوهري مع البيانات المالية الموحدة أو المعلومات التي تم التوصل إليها من خلال تدقيقنا. في حال تبين لنا وجود أخطاء جوهريّة في هذه المعلومات فإن ذلك يتطلب الإبلاغ عن تلك المعلومة، هذا ولم يتبين لنا أية أمور يتوجب الإبلاغ عنها، لم يتم تزويدنا بالتقرير السنوي للمجموعة أو أية معلومات أخرى بما يتعلق بهذه الفقرة حتى تاريخ إعداد هذا التقرير.

مسؤولية الإدارة والمكلفين بالحوكمة عن البيانات المالية الموحدة

إن الإدارة مسؤولة عن إعداد هذه البيانات المالية الموحدة وعرضها بصورة عادلة وفقاً للمعايير الدولية للتقارير المالية ومسؤولة عن إعداد نظام رقابة داخلي الذي تعتبره الإدارة ضرورياً لغرض إعداد وعرض البيانات المالية الموحدة، خالية من أخطاء جوهريّة، سواء كانت ناشئة عن احتيال أو عن خطأ.

إن الإدارة مسؤولة عن تقييم قدرة المجموعة على الاستمرار والإفصاح عن الأمور ذات العلاقة بالاستمرارية واستخدام أساس الاستمرارية في المحاسبة، باستثناء إذا كانت هنالك نية لدى الإدارة لتصفية المجموعة أو إيقاف أعمالها أو عدم وجود بديل واقعي سوى القيام بذلك.

إن المكلفين بالحوكمة في المجموعة مسؤولين عن الإشراف على إجراءات إعداد التقارير المالية الموحدة.

مسؤولية المدقق حول تدقيق البيانات المالية الموحدة

إن أهدافنا هي الحصول على تأكيد معقول فيما إذا كانت البيانات المالية الموحدة ككل خالية من الأخطاء الجوهرية،

شركة القواسمي وشركاه KPMG شركة مسجلة في الأردن تحت رقم (226) وهي عضو في شبكة الشركات المستقلة المنتمية إلى KPMG العالمية

- سواء كانت ناشئة عن الاحتيال أو الخطأ، وإصدار تقريرنا والذي يتضمن رأينا حول البيانات المالية الموحدة.
- التأكيد المعقول هو مستوى عالٍ من التأكيد، ولكنه ليس ضماناً بأن إجراءات التدقيق التي تم القيام بها وفقاً لمعايير الدولية للتدقيق ستتمكننا بشكل دائم من اكتشاف جميع الأخطاء الجوهرية، إن وجدت.
- هنالك أخطاء يمكن أن تنشأ من الاحتيال أو الخطأ، وتعتبر جوهرية إذا كانت بشكل فردي أو إجمالي من الممكن أن تؤثر بشكل معقول على القرارات الاقتصادية المتخذة على أساس البيانات المالية الموحدة.
- جزء من عملية التدقيق وفقاً للمعايير الدولية للتدقيق، نقوم بممارسة الحكم المهني والمحافظة على تطبيق مبدأ الشك المهني خلال عملية التدقيق، بالإضافة إلى:
- تحديد وتقييم مخاطر الأخطاء الجوهرية في البيانات المالية الموحدة، سواء كانت ناشئة عن احتيال أو خطأ، وكذلك تصميم وتنفيذ إجراءات التدقيق لتلك المخاطر، والحصول على أدلة تدقيق كافية ومناسبة لتوفر أساساً لرأينا. إن خطر عدم اكتشاف الأخطاء الجوهرية الناتجة عن الاحتيال أعلى من الخطر الناتج عن الخطأ، حيث إن الاحتيال قد يشمل على التواطؤ أو التزوير أو الحذف المتعمد أو التحريفات أو تجاوز لأنظمة الرقابة الداخلية.
 - الحصول على فهم لأنظمة الرقابة الداخلية ذات الصلة بأعمال التدقيق لغايات تصميم إجراءات تدقيق مناسبة حسب الظروف، وليس لغرض إبداء رأي حول فعالية أنظمة الرقابة الداخلية في المجموعة.
 - تقييم ملائمة السياسات المحاسبية المتبعة ومدى معقولية التقديرات المحاسبية والإيضاحات ذات العلاقة المعدة من قبل الإدارة.
 - الاستنتاج بناء على أدلة التدقيق التي تم الحصول عليها حول ملائمة استخدام الإدارة لأساس الاستمرارية في المحاسبة، وفيما إذا كان هنالك وجود لعدم تيقن جوهري يتعلق بأحداث أو ظروف يمكن أن تثير شكاً جوهرياً حول قدرة المجموعة على الاستمرار. إذا استنتجنا عدم وجود تيقن جوهري، فإن ذلك يتطلب منا أن نلفت الانتباه في تقرير التدقيق إلى الإيضاحات ذات العلاقة في البيانات المالية الموحدة، وإذا كان الإفصاح عن هذه المعلومات غير كافي، فإننا سوف نقوم بتعديل رأينا. إن استنتاجاتنا تعتمد على أدلة التدقيق التي تم الحصول عليها حتى تاريخ تقرير التدقيق. ومع ذلك، فإنه من الممكن أن تتسبب أحداث أو ظروف مستقبلية في الحد من قدرة المجموعة على الاستمرار.
- تقييم العرض العام لشكل ومحتوى البيانات المالية الموحدة بما فيها الإيضاحات وفيما إذا كانت البيانات المالية الموحدة تمثل المعاملات والأحداث بشكل يحقق العرض العادل.
- الحصول على أدلة تدقيق كافية ومناسبة حول المعلومات المالية للشركات أو أنشطة الأعمال ضمن المجموعة لإبداء رأي حول البيانات المالية الموحدة، نحن مسؤولون عن التوجيه والإشراف وأداء تدقيق المجموعة. إننا مسؤولين بصفة منفردة عن رأينا حول تدقيق البيانات المالية الموحدة للمجموعة.
- التواصل مع المكلفين بالحوكمة في المجموعة فيما يتعلق بنطاق وتوقيت التدقيق وملاحظات التدقيق الهامة، بما في ذلك أية نقاط ضعف هامة في نظام الرقابة الداخلية التي تم تحديدها خلال تدقيقنا.

القواسمي وشركاه
KPMG

حاتم القواسمي
إجازة رقم (656)

عمان - المملكة الأردنية الهاشمية
24 أيار 2018

الشركة العربية للتعدين وشركتها التابعة (المجموعة) (شركة مساهمة عربية)

بيان المركز المالي الموحد

بالدینار الكويتي	إيضاح	2017	كما في 31 كانون الأول (ديسمبر) 2016
الموجودات			
الموجودات غير المتداولة			
ممتلكات ومعدات	4	1,356,846	1,374,018
مشاريع تحت التنفيذ		6,407,978	2,709,758
إستثمارات في شركات حليفة	5	3,403,057	3,721,791
موجودات مالية بالقيمة العادلة من خلال الدخل الشامل الآخر	6	167,034,459	187,292,262
قروض إسكان موظفين طويلة الأجل	7	277,272	270,288
ذمم مدينة من أطراف ذات علاقة	8	50,150	262,532
مجموع الموجودات غير المتداولة		178,529,762	195,630,649
الموجودات المتداولة			
مدينون وأرصدة مدينة أخرى	9	279,388	175,696
دفعات مقدمة لمقاولين		246,464	946,517
موجودات مالية بالقيمة العادلة من خلال الربح أو الخسارة	10	1,458,396	1,687,403
إيرادات مستحقة القبض	11	684,719	671,286
قروض إسكان موظفين قصيرة الأجل	7	20,000	43,686
ودائع لأجل	12	30,582,473	31,685,000
نقد في الصندوق ولدى البنوك	13	534,412	994,521
مجموع الموجودات المتداولة		33,805,852	36,204,109
مجموع الموجودات		212,335,614	231,834,758
حقوق المساهمين والمطلوبات			
حقوق المساهمين			
رأس المال المصرح به والمدفوع	14	54,470,000	54,470,000
إحتياطي قانوني	15	16,761,542	16,140,634
إحتياطي عام	15	9,883,336	9,262,428
فروقات ترجمة عملات أجنبية		(1,694,067)	(1,020,837)
إحتياطي القيمة العادلة	6	96,668,784	117,160,308
أرباح مدورة		33,653,070	30,956,427
مجموع حقوق المساهمين		209,742,665	226,968,960
المطلوبات			
المطلوبات غير المتداولة			
مخصص إجازات الموظفين		65,395	61,887
مخصص مكافأة نهاية الخدمة	16	974,097	893,921
مجموع المطلوبات غير المتداولة		1,039,492	955,808
المطلوبات المتداولة			
ذمم دائنة وأرصدة دائنة أخرى	17	1,553,457	3,909,990
مجموع المطلوبات المتداولة		1,553,457	3,909,990
مجموع المطلوبات		2,592,949	4,865,798
مجموع حقوق المساهمين والمطلوبات		212,335,614	231,834,758

تعتبر الإيضاحات المرفقة من رقم (1) إلى رقم (23) جزءاً من هذه البيانات المالية الموحدة وتقرأ معها.

تمت الموافقة على البيانات المالية المرفقة من صفحة (32) إلى (36) من قبل مجلس إدارة المجموعة بتاريخ 24 آذار 2018.

بيان الربح أو الخسارة الموحد

للسنة المنتهية في 31 كانون الأول (ديسمبر)			بالدينار الكويتي
2016	2017	إيضاح	
9,002,252	7,590,342	18	عوائد توزيعات
816,204	863,711		إيرادات بنكية
78,420	486,798	5	حصة المجموعة من أرباح الشركات الحليفة
(147,289)	(229,007)		خسائر تقييم موجودات مالية بالقيمة العادلة من خلال الربح أو الخسارة
3,461	4,591		إيرادات أخرى
9,753,048	8,716,435		صافي إيرادات الاستثمارات
(1,202,996)	(1,266,815)	19	رواتب وعلاوات ومنافع أخرى للموظفين
(427,340)	(446,501)	20	مصاريف إدارية وعمومية
(262,532)	(262,532)		مخصص ديون مشكوك في تحصيلها
(1,163)	(114)		خسائر إستبعاد ممتلكات ومعدات
(68,635)	(530,192)		خسائر فروقات عملة
(145,000)	(145,000)		مكافأة أعضاء مجلس الإدارة
7,645,382	6,065,281		الربح للسنة

تعتبر الإيضاحات المرفقة من رقم (1) إلى رقم (23) جزءاً من هذه البيانات المالية الموحدة وتقرأ معها.

الشركة العربية للتعدين وشركتها التابعة (المجموعة) (شركة مساهمة عربية)

بيان الدخل الشامل الآخر الموحد

للسنة المنتهية في 31 كانون الأول (ديسمبر)			بالدينار الكويتي
2016	2017	إيضاح	
7,645,382	6,065,281		الربح للسنة
			بنود الدخل الشامل الأخرى -
26,497	(673,230)	5	فروقات ترجمة عملات أجنبية
(22,002,971)	(21,088,202)	6	التغير في القيمة العادلة للموجودات المالية بالقيمة العادلة من خلال الدخل الشامل الآخر
-	596,678	6	أرباح بيع موجودات مالية بالقيمة العادلة من خلال الدخل الشامل الآخر
(21,976,474)	(21,164,754)		بنود الدخل الشامل الأخرى للسنة
(14,331,092)	(15,099,473)		إجمالي الدخل الشامل للسنة

تعتبر الإيضاحات المرفقة من رقم (1) إلى رقم (23) جزءاً من هذه البيانات المالية الموحدة وتقرأ معها.

بيان التغيرات في حقوق المساهمين الموحد

بالدينار الكويتي		رأس المال المصرح به والمدفع	إحتياطي قانوني	إحتياطي عام	فروقات ترجمة عملات أجنبية	إحتياطي القيمة العادية	أرباح مدورة	المجموع
للسنة المنتهية في 31 كانون الأول (ديسمبر) 2017								
الرصيد كما في أول كانون الثاني (يناير) 2017		54,470,000	16,140,634	9,262,428	(1,020,837)	117,160,308	30,956,427	226,968,960
ربح السنة		-	-	-	-	-	6,065,281	6,065,281
فروقات ترجمة عملات أجنبية		-	-	-	(673,230)	-	-	(673,230)
التغير في القيمة العادلة للموجودات المالية بالقيمة العادلة من خلال الدخل الشامل الآخر		-	-	-	-	(20,491,524)	-	(20,491,524)
أرباح بيع موجودات مالية من خلال الدخل الشامل الآخر		-	-	-	-	-	596,678	596,678
المحول إلى الإحتياطي القانوني والعام		-	620,908	620,908	-	-	(1,241,816)	-
توزيعات أرباح (إيضاح 23)		-	-	-	-	-	(2,723,500)	(2,723,500)
الرصيد كما في 31 كانون الأول (ديسمبر) 2017		54,470,000	16,761,542	9,883,336	(1,694,067)	96,668,784	33,653,070	209,742,665
للسنة المنتهية في 31 كانون الأول (ديسمبر) 2016								
الرصيد كما في أول كانون الثاني (يناير) 2016		54,470,000	15,361,704	8,483,498	(1,047,334)	139,163,279	36,852,305	253,283,452
ربح السنة		-	-	-	-	-	7,645,382	7,645,382
فروقات ترجمة عملات أجنبية		-	-	-	26,497	-	-	26,497
التغير في القيمة العادلة للموجودات المالية بالقيمة العادلة من خلال الدخل الشامل الآخر		-	-	-	-	(22,002,971)	-	(22,002,971)
المحول إلى الإحتياطي القانوني والعام		-	778,930	778,930	-	-	(1,557,860)	-
توزيعات أرباح (إيضاح 23)		-	-	-	-	-	(11,983,400)	(11,983,400)
الرصيد كما في 31 كانون الأول (ديسمبر) 2016		54,470,000	16,140,634	9,262,428	(1,020,837)	117,160,308	30,956,427	226,968,960

تعتبر الإيضاحات المرفقة من رقم (1) إلى رقم (23) جزءاً من هذه البيانات المالية الموحدة وتقرأ معها.

الشركة العربية للتعدين وشركتها التابعة (المجموعة) (شركة مساهمة عربية)

بيان التدفقات النقدية الموحد

للسنة المنتهية في 31 كانون الأول (ديسمبر)			إيضاح	بالدينار الكويتي
2016	2017			
التدفقات النقدية من الأنشطة التشغيلية				
7,645,382	6,065,281			ربح السنة
تعديلات:				
21,733	20,678	4		إستهلاكات
1,163	828			إستبعاد ممتلكات ومعدات
(816,204)	(863,711)			إيرادات بنكية
147,289	229,007			التغير في القيمة العادلة للموجودات المالية بالقيمة العادلة من خلال الربح أو الخسارة
262,532	262,532			مخصص ديون مشكوك في تحصيلها
(78,420)	(486,798)	5		حصة المجموعة من أرباح الشركات الحليفة
131,735	153,032	16		مخصص مكافأة نهاية الخدمة للموظفين
(697)	11,725			مخصص إجازات الموظفين
7,314,513	5,392,574			
التغير في:				
17,930	(103,692)			مدينون وأرصدة مدينة أخرى
640,783	700,053			دفعات مقدمة لمقاولين
(9,438)	(50,150)			ذمم مدينة من أطراف ذات علاقة
1,688,495	(2,356,533)			ذمم دائنة وأرصدة دائنة أخرى
(170,637)	(81,073)			مكافأة نهاية الخدمة وبدل الإجازات المدفوعة
9,481,646	3,501,179			
صافي التدفقات النقدية من الأنشطة التشغيلية				
التدفقات النقدية من الأنشطة الإستثمارية				
(73,905)	16,702			قروض إسكان الموظفين
11,599,213	1,102,527			ودائع لأجل
(6,390,085)	495,259			شراء وبيع موجودات مالية بالقيمة العادلة من خلال الدخل الشامل الآخر
(22,540)	(4,334)	4		شراء ممتلكات ومعدات
(2,406,004)	(3,698,220)			مشاريع تحت التنفيذ
737,169	850,278			إيرادات بنكية مقبوضة
3,443,848	(1,237,788)			
صافي التدفقات النقدية (المستخدمة في) من الأنشطة الإستثمارية				
التدفقات النقدية من الأنشطة التمويلية				
(11,983,400)	(2,723,500)	23		توزيعات أرباح
(11,983,400)	(2,723,500)			
صافي التدفقات النقدية المستخدمة في الأنشطة التمويلية				
942,094	(460,109)			صافي التغير في النقد في الصندوق ولدى البنوك
52,427	994,521			النقد في الصندوق ولدى البنوك كما في بداية السنة
994,521	534,412	13		النقد في الصندوق ولدى البنوك كما في نهاية السنة

تعتبر الإيضاحات المرفقة من رقم (1) إلى رقم (23) جزءاً من هذه البيانات المالية الموحدة وتقرأ معها.

إيضاحات حول البيانات المالية الموحدة

1. عام

تأسست الشركة العربية للتعدين وسجلت كشركة مساهمة عربية مشتركة مركزها الرئيسي في الأردن بتاريخ أول شباط (فبراير) 1975 برأسمال مصرح به قدره 120,000,000 دينار كويتي؛ وتم تحديده خلال عام 1994 بمبلغ 54,470,000 دينار كويتي والمقسم على 5,447 سهماً بقيمة إسمية 10,000 دينار كويتي للسهم الواحد، ومن غايات الشركة القيام بجميع الأعمال الفنية والصناعية والتجارية المتعلقة بالنشاط التعديني والمكملة له والقيام بالكشف عن الخامات المعدنية والدراسات الفنية والبيئية للخامات المعدنية وإستخراج المعادن والمساهمة في إنشاء شركات التعدين.

إن المجموعة معفاة من الضرائب والرسوم طيلة مدة قيام المجموعة ولحين إنقضائها نهائياً، وتمارس المجموعة عملها وفقاً للأسس التجارية على نحو ما تقوم به شركات القانون الخاص.

• تم إقرار البيانات المالية الموحدة من قبل مجلس الإدارة في جلسته المنعقدة بتاريخ 24 آذار 2018 وهي خاضعة لموافقة الهيئة العامة للمساهمين.

2. أسس إعداد البيانات المالية الموحدة

أ. بيان الإلتزام

تم إعداد البيانات المالية الموحدة وفقاً للمعايير الدولية للتقارير المالية.

ب. أسس توحيد البيانات المالية

تشتمل البيانات المالية الموحدة البيانات المالية للمجموعة العربية للتعدين (الشركة الأم) وشركتها التابعة ويشار إليها مجتمعة باسم المجموعة والتي تخضع لسيطرتها. وتعتبر الشركة التابعة شركات تحت سيطرة الشركة الأم.

تسيطر الشركة الأم على الشركات التابعة عندما تتعرض الشركة الأم للعوائد المتغيرة الناتجة من إستثمارها في هذه الشركة التابعة ولها القدرة على التأثير على هذه العوائد.

بناء على ما سبق فإنه يتم تحديد وجود سيطرة على الشركة التابعة عن طريق مراجعة الشروط التالية:

1- درجة التأثير على الشركة المستثمر بها،

2- درجة تعرض الشركة الأم للعوائد المتغيرة الناتجة عن الإستثمار في الشركة التابعة،

3- قدرة الشركة الأم على التأثير على عوائد الشركة التابعة.

يتم توحيد البيانات المالية للشركة التابعة في البيانات المالية الموحدة من التاريخ الذي بدأت فيه السيطرة حتى تاريخ فقدان السيطرة.

ينبغي على الشركة الأم بأن تقوم بإعادة تقدير مدى سيطرتها على الشركة التابعة في حال تواجد ظروف تشير إلى حدوث تغيير في البنود المذكورة أعلاه.

وعند فقدان السيطرة، تنتهي علاقة الشركة الأم مع الشركة التابعة ولا تسيطر الشركة الأم على الأصول والإلتزامات للشركة التابعة ولذلك فإن الشركة الأم:

تلغي إعترافها بالأصول والإلتزامات وحقوق الملكية المرتبطة بالشركة التابعة من بيان المركز المالي الموحد.

الإعتراف باية إستثمارات متبقية في الشركة التابعة بالقيمة العادلة عند فقدان السيطرة ومعالجتها في الفترات اللاحقة وفقاً

الشركة العربية للتعدين وشركتها التابعة (المجموعة) (شركة مساهمة عربية) / إيضاحات حول البيانات المالية الموحدة

للمعايير الدولية للتقارير المالية المتعلقة بها.

الإعتراف بالأرباح أو الخسائر المتعلقة بفقدان السيطرة على الشركة التابعة.

يتم إعداد البيانات المالية الموحدة للشركة التابعة لنفس السنة المالية للشركة الأم باستخدام نفس السياسات المحاسبية المتبعة من الشركة الأم، يتم إجراء بعض التعديلات للبيانات المالية للشركة التابعة عند إعداد البيانات المالية الموحدة يتم إعداد البيانات المالية للشركات التابعة لنفس السنة المالية للشركة الأم باستخدام نفس السياسات المحاسبية المتبعة من الشركة الأم،

يتم إلغاء الأرصدة والمعاملات والأرباح المتحققة والمصاريف الناتجة عن المعاملات التي تمت داخل المجموعة عند إعداد البيانات المالية الموحدة.

تمتلك المجموعة كما في 31 كانون الأول (ديسمبر) 2017 الشركة التابعة التالية:

اسم الشركة	رأس المال المدفوع بالدينار الأردني	نسبة ملكية الشركة %	طبيعة عمل الشركة	موقع ممارسة النشاط التشغيلي
شركة البحث والتطوير التعديني ذ.م.م	175,000	100	إستشارات وتدريب	الأردن

يبين الجدول التالي المركز المالي والأداء المالي للشركة التابعة كما في 31 كانون الأول (ديسمبر) 2017:

31 كانون الأول (ديسمبر) 2017				
مجموع الموجودات بالدينار الكويتي	مجموع المطلوبات	مجموع الإيرادات	الربح للسنة	
79,920	2,282	1,962	1,204	شركة البحث والتطوير التعديني ذ.م.م

31 كانون الأول (ديسمبر) 2016				
مجموع الموجودات بالدينار الكويتي	مجموع المطلوبات	مجموع الإيرادات	الربح للسنة	
78,522	1,568	1,836	1,082	شركة البحث والتطوير التعديني ذ.م.م

ج. أساس القياس

تم إعداد البيانات المالية الموحدة على أساس التكلفة التاريخية بإستثناء الموجودات المالية المحددة بالقيمة العادلة من خلال بيان الربح أو الخسارة والدخل الشامل الآخر الموحد فتظهر بالقيمة العادلة والموجودات المالية والمطلوبات المالية بالتكلفة المطفأة.

د. العملة الوظيفية وعملة العرض

تظهر البيانات المالية الموحدة بالدينار الكويتي، إن الدينار الأردني هو العملة الوظيفية للمجموعة.

هـ. استخدام التقديرات

إن إعداد البيانات المالية الموحدة وفقاً للمعايير الدولية للتقارير المالية يتطلب قيام الإدارة بإجتهادات وتقديرات وإفتراضات تؤثر في تطبيق السياسات المحاسبية ومبالغ الموجودات والمطلوبات والإيرادات والمصاريف، وإن النتائج الفعلية قد تختلف عن هذه التقديرات.

يتم مراجعة التقديرات والإفتراضات المطبقة باستمرار ويتم الإعتراف بالتغيرات في التقديرات المحاسبية في السنة التي تم فيها

تغيير التقديرات والسنوات القادمة التي تتأثر بذلك التغيير.

فيما يلي ملخص حول الأمور الهامة التي يجري فيها استخدام التقديرات غير المؤكدة والإجتهادات في تطبيق السياسات المحاسبية والتي تؤثر بشكل جوهري على المبالغ في البيانات المالية الموحدة.

تقوم الإدارة بإعادة تقدير الأعمار الإنتاجية للموجودات الملموسة بصورة دورية اعتماداً على الحالة العامة لهذه الموجودات وتوقعات الإدارة لأعمارها الإنتاجية في المستقبل.

تقوم الإدارة بمراجعة القضايا المقامة ضد المجموعة بصورة مستمرة اعتماداً على دراسة قانونية معدة من قبل مستشاري المجموعة القانونيين والتي تبين المخاطر المحتملة التي قد تتحملها المجموعة في المستقبل جراء تلك القضايا.

تقوم الإدارة بتقدير القيمة القابلة للإسترداد للموجودات المالية الأخرى لتحديد فيما إذا كان هناك أي تدني في قيمتها.

قياس القيمة العادلة:

تمثل القيمة العادلة المبلغ الذي يتم به تبادل أصل أو تسديد إلتزام بين أطراف مطلعة وراغبة في التعامل وبنفس شروط التعامل مع الغير. ويعتمد قياس القيمة العادلة على تقدير السعر الذي ستم به المعاملة المنظمة التي تقوم ببيع الأصل أو نقل الإلتزام بين المشاركين في السوق في تاريخ القياس بموجب إحدى الشروط التالية:

1. في السوق الرئيسية للموجودات أو المطلوبات، أو

2. في السوق الأكثر فائدة للموجودات والمطلوبات وذلك في حالة عدم وجود أسواق رئيسية.

وقد تقتزن الموجودات والمطلوبات بالقيمة العادلة في الحالتين التاليتين:

أ. عندما تكون الموجودات أو المطلوبات قائمة بحد ذاتها.

ب. عندما يكون هناك مجموعة من الموجودات أو مجموعة من المطلوبات أو مجموعة من الموجودات مع المطلوبات (على سبيل المثال وحدة مولدة للنقد أو للأعمال التجارية) ويتطلب عدد من السياسات والإفصاحات المحاسبية للمجموعة قياس القيمة العادلة لموجودات ومطلوبات مالية وغير مالية على حد سواء.

لدى المجموعة شبكة رقابة منظمة فيما يتعلق بقياس القيمة العادلة وهذا يتضمن فريق تقييم يتحمل المسؤولية الكاملة عن إشراف جميع قياسات القيمة العادلة المهمة وما يتضمنه المستوى الثالث من القيمة العادلة والتقارير المباشرة للمدير المالي. ويقوم فريق التقييم بمراجعة المدخلات المهمة التي لا يمكن تتبعها وتقييم التعديلات.

إذا تم استخدام معلومات من طرف ثالث لقياس القيمة العادلة، كنقل وسائط أو خدمات تسعير، يقوم فريق التقييم بتقييم الأدلة التي تم الحصول عليها من الطرف الثالث لدعم إستنتاجات مفادها أن مثل هذه التقييمات تلي متطلبات المعايير الدولية للتقارير المالية بما في ذلك التسلسل الهرمي للقيمة العادلة التي ينبغي أن تصنف مثل هذه التقييمات. ويتم تبليغ لجنة التدقيق عن قضايا التقييم الهامة.

عند قياس القيمة العادلة للموجودات والمطلوبات تستخدم المجموعة معطيات جديدة بملاحظة السوق على قدر الإمكان. تقوم المجموعة بتحديد القيمة العادلة باستخدام أساليب التقييم. كما تقوم المجموعة باستخدام المستويات التالية والتي تعكس أهمية المدخلات المستخدمة في تحديد القيمة العادلة:

- **المستوى 1:** أسعار مدرجة (غير معدلة) في سوق نشط لأصول أو مطلوبات متماثلة.
- **المستوى 2:** أساليب تقييم تعتمد على مدخلات بخلاف الأسعار المتضمنة المدرجة في المستوى 1 التي يتم تحديدها للموجودات والمطلوبات بشكل مباشر كالأسعار أو بصورة غير مباشرة يربطها مع الأسعار.
- **المستوى 3:** أساليب تقييم الأصول أو المطلوبات باستخدام مدخلات هامة لا تعتمد على معلومات السوق المتاحة (مدخلات لا يمكن تتبعها). إذا كانت المدخلات المستخدمة في قياس القيمة العادلة للموجودات أو للمطلوبات فقد يتم تصنيفها في مستويات مختلفة من التسلسل الهرمي للقيمة العادلة ومن ثم يتم تصنيف قياس القيمة العادلة في مجملها في نفس مستوى التسلسل الهرمي للقيمة العادلة كإدخال أدنى مستوى وهذا مهم للقياس.

الشركة العربية للتعدين وشركتها التابعة (المجموعة) (شركة مساهمة عربية) / إيضاحات حول البيانات المالية الموحدة

هذا وتتعترف المجموعة بالتحويل بين مستويات التسلسل الهرمي للقيمة العادلة في نهاية السنة.

3. السياسات المحاسبية الهامة

إن السياسات المحاسبية المتبعة من قبل الشركة في إعداد البيانات المالية الموحدة للسنة المنتهية في 31 كانون الأول 2017 متماثلة مع السياسات المحاسبية التي تم إتباعها في إعداد البيانات المالية الموحدة للسنة المنتهية في 31 كانون الأول 2016 باستثناء المعايير الدولية للتقارير المالية الجديدة والمعدلة والتي أصبحت سارية المفعول بعد الأول من كانون الثاني 2017:

المتطلبات الجديدة المطبقة حالياً:

- التعديلات على معيار المحاسبة الدولي رقم (7): مبادرة الإفصاح.
 - التعديلات على معيار المحاسبة الدولي رقم (12): الإعتراف بالموجودات الضريبية المؤجلة للخسائر غير المحققة.
 - التعديلات على المعيار الدولي للتقارير المالية رقم (12) الإفصاح عن الملكية في المنشآت الأخرى: التعديلات السنوية على المعايير الدولية للتقارير المالية للدورات 2014 - 2016.
- لم يكن لتطبيق هذه المعايير المعدلة أثر جوهري على البيانات المالية للمجموعة.

وفيما يلي أهم السياسات المحاسبية المتبعة:

أ. الأدوات المالية

تقوم المجموعة بتصنيف الموجودات المالية غير المشتقة إلى الفئات التالية: مدينون وأرصدة مدينة أخرى، وإيرادات مستحقة القبض والذمم المدينة من أطراف ذات علاقة، الدفعات المقدمة لمقاولين. وتصنف المجموعة المطلوبات المالية غير المشتقة إلى فئة ذمم دائنة والأرصدة الدائنة الأخرى.

الموجودات المالية غير المشتقة - القياس

• موجودات مالية بالقيمة العادلة من خلال الدخل الشامل الآخر

تمثل هذه الموجودات الإستثمارات في أدوات الملكية بغرض الإحتفاظ بها على المدى الطويل.

يتم إثبات هذه الموجودات عند الشراء بالقيمة العادلة مضافاً إليها مصاريف الإقتناء ويعاد تقييمها لاحقاً بالقيمة العادلة، ويظهر التغير في القيمة العادلة في بيان الدخل الشامل الآخر الموحد وضمن حقوق المساهمين الموحد في بيان المركز المالي الموحد بما فيه التغير في القيمة العادلة الناتج عن فروقات تحويل بنود الموجودات غير النقدية بالعملات الأجنبية، وفي حال بيع هذه الموجودات أو جزء منها يتم تسجيل الأرباح أو الخسائر الناتجة عن ذلك في الدخل الشامل الآخر وضمن حقوق المساهمين الموحد في بيان المركز المالي الموحد ويتم تحويل رصيد إحتياطي تقييم الموجودات المباعة مباشرة إلى الأرباح أو الخسائر المدورة وليس من خلال بيان الأرباح أو الخسائر الموحد.

قد تختار المجموعة الإعتراف المبدئي بالأرباح أو الخسائر وتقيدها على بيان الدخل الشامل الموحد للإستثمارات في أدوات الملكية التي لا يحتفظ بها بغرض المتاجرة، ويتم إثباتها بالقيمة العادلة من خلال بيان الدخل الشامل الآخر الموحد. لا تخضع هذه الموجودات لإختبار خسائر التدني. يتم تسجيل الأرباح الموزعة في بيان الربح أو الخسارة الموحد في بند مستقل.

• موجودات مالية بالقيمة العادلة من خلال بيان الربح أو الخسارة

هي الموجودات المالية التي قامت المجموعة بشرائها بغرض بيعها في المستقبل القريب وتحقيق الأرباح من تقلبات الأسعار السوقية قصيرة الأجل.

يتم إثبات هذه الموجودات بالقيمة العادلة عند الشراء (تقيد مصاريف الإقتناء على بيان الربح أو الخسارة عند الشراء) ويعاد تقييمها لاحقاً بالقيمة العادلة، ويظهر التغير في القيمة العادلة في بيان الربح أو الخسارة بما فيها التغير في القيمة العادلة الناتج عن فروقات تحويل بنود الموجودات غير النقدية بالعملات الأجنبية، وفي حال بيع هذه الموجودات أو جزء منها يتم تسجيل الأرباح أو الخسائر الناتجة عن ذلك في بيان الربح أو الخسارة الموحد. يتم تسجيل الأرباح الموزعة أو الفوائد المتحققة في بيان

الربح أو الخسارة الموحد.

• موجودات مالية بالكلفة المطفأة

هي الموجودات المالية التي تهدف إدارة المجموعة الإحتفاظ بها لتحصيل التدفقات النقدية التعاقدية والتي تتمثل بالدفعات من أصل الدين والفوائد على رصيد الدينار القائم في مواعيد سداد محددة وثابتة وليس لهذه الموجودات أسعار في سوق نشط وليس للمجموعة نية في بيع هذه الموجودات في المستقبل القريب.

يتم إثبات هذه الموجودات عند الشراء بالكلفة مضافاً إليها مصاريف الإقتناء، وتطفأ العلاوة / الخصم بإستخدام طريقة الفائدة الفعالة، قيداً على أو لحساب الفائدة، وينزل اية مخصصات ناتجة عن التدني في قيمتها يؤدي إلى عدم إمكانية إسترداد الأصل أو جزء منه، ويتم قيد أي تدني في قيمتها في بيان الربح أو الخسارة الموحد والدخل الشامل الآخر الموحد.

يمثل مبلغ التدني في قيمة هذه الموجودات الفرق بين القيمة المثبتة في السجلات والقيمة الحالية للتدفقات النقدية المتوقعة المخصومة بسعر الفائدة الفعلي الأصلي.

ويتم إعادة تصنيف اي موجودات مالية من/ إلى هذا البند فقط في الحالات التي تحددها المعايير الدولية لإعداد التقارير المالية. في حالة بيع اي من هذه الأصول قبل تاريخ إستحقاقها حيث ينبغي أن تسجل هذه المبيعات في بيان الربح أو الخسارة الموحد والدخل الشامل الآخر الموحد في بند منفصل ويتم الإفصاح عنها وفقاً لمتطلبات المعايير الدولية لإعداد التقارير المالية.

• مطلوبات مالية غير مشتقة - القياس

إن هذه المطلوبات يتم الإعتراف المبدئي بها بالقيمة العادلة مطروحاً منها تكاليف المعاملات المتعلقة بها بشكل مباشر ويعاد تقييمها لاحقاً بالتكلفة المطفأة بإستخدام طريقة الفائدة الفعلية.

ب. إستثمارات في شركات حليفة

الشركات الحليفة هي تلك الشركات التي تمارس المجموعة فيها تأثيراً فعالاً -وليس سيطرة- على سياساتها المالية والتشغيلية.

يتم محاسبة الإستثمارات في الشركات الحليفة في البيانات المالية الموحدة بإستخدام طريقة حقوق الملكية. ويتم الإعتراف بهذه الإستثمارات بشكل مبدئي بالتكلفة والتي تتضمن تكاليف المعاملات ويعاد تقييمها لاحقاً بإستخدام البيانات المالية الموحدة التي تحتوي على حصة المجموعة من الربح أو الخسارة لحقوق ملكية المستثمر حتى تاريخ حدوث تأثير مهم أو توقف السيطرة المشتركة.

يتم إستبعاد الأرصدة والمعاملات وأي إيراد أو مصروف غير متحقق ناتج عن المعاملات الداخلية للمجموعة. ويتم إستبعاد الأرباح أو الخسائر غير المتحققة الناتجة عن المعاملات مع حقوق الملكية للمستثمر مقابل الإستثمار في حدود حصة المجموعة في شركة مستثمر فيها.

ج. الممتلكات والمعدات

• الإعتراف والقياس

تظهر بنود الممتلكات والمعدات بالكلفة بعد تنزيل الإستهلاك المتراكم وخسائر التدني المتراكمة.

تتضمن الكلفة المصاريف المرتبطة مباشرة بإقتناء الممتلكات والمعدات.

عندما يختلف العمر الإنتاجي لبنود الممتلكات والمعدات فيتم المحاسبة عنها كبنود منفصلة.

يتم تحديد المكاسب والخسائر الناتجة عن إستبعاد بنود من الممتلكات والمعدات بمقارنة المقبوضات من الإستبعاد مع القيمة المدرجة لتلك البنود وتسجل تلك المكاسب والخسائر بالصافي ضمن بيان الربح أو الخسارة الموحد.

• التكاليف اللاحقة

تسجل كلفة الجزء المستبدل لبند من بنود الممتلكات والمعدات ضمن القيمة المدرجة لذلك البند إذا كان من المحتمل تدفق منافع إقتصادية مستقبلية للمجموعة تكمن في ذلك الجزء إضافة إلى إمكانية قياس كلفة ذلك الجزء بشكل موثوق، ويتم شطب

الشركة العربية للتعدين وشركتها التابعة (المجموعة) (شركة مساهمة عربية) / إيضاحات حول البيانات المالية الموحدة

القيمة المدرجة للجزء القديم المستبدل.

تسجل التكاليف والمصاريف اليومية التي تتحملها المجموعة على صيانة وتشغيل الممتلكات والمعدات في بيان الربح أو الخسارة الموحدة عند تكبدها.

• الإستهلاك

يتم الاعتراف بمصروف الإستهلاك في بيان الربح أو الخسارة الموحد بطريقة القسط الثابت على مدى العمر الإنتاجي المقدر لكل بند من بنود الممتلكات والمعدات بإستثناء الأراضي فلا تستهلك.

إن نسب الإستهلاك السنوية المقدرة للممتلكات والمعدات خلال السنة الحالية هي نفسها للسنة السابقة وتفصيلها كما يلي:

بنود الممتلكات والمعدات	نسبة الإستهلاك
مبنى الشركة	4%
أثاث ومفروشات	9%
أجهزة وآلات وبرامج الحاسوب	15-50%
سيارات	15%

تقوم المجموعة بمراجعة الأعمار الإنتاجية والإستهلاك للممتلكات والمعدات في نهاية كل سنة مالية، فإذا كانت توقعات العمر الإنتاجي تختلف عن التقديرات المعدة سابقاً يتم الاعتراف بالتغير في التقدير للسنة التي تم فيها إعادة التقدير والسنوات اللاحقة بإعتباره تغير في التقديرات.

د. التدني

• الموجودات المالية

يتم تقييم الموجودات المالية في نهاية كل سنة مالية لتحديد فيما إذا كان هناك دليل موضوعي حول التدني في قيمتها.

يعتبر وجود دليل موضوعي حول التدني في قيمة الموجودات المالية عند وجود حدث أو أكثر له أثر سلبي على التدفقات النقدية الموحدة المستقبلية المقدرة من تلك الموجودات.

يحتسب التدني في الموجودات المالية الظاهرة بالكلفة المطفأة بأخذ الفرق بين قيمتها المدرجة والقيمة الحالية للتدفقات النقدية الموحدة المستقبلية المقدرة مخصومة بسعر الفائدة الأصلي الفعال.

يتم اختبار التدني في الموجودات المالية الهامة على أساس إفرادي.

يتم عكس خسارة التدني إذا إرتبط ذلك الأمر بشكل موضوعي بحدث مبرر وقع بعد الاعتراف بخسارة التدني، ويتم تسجيل المبلغ المعكوس من خسارة التدني المتعلقة بالموجودات المالية الظاهرة بالكلفة المطفأة في بيان الأرباح أو الخسائر والدخل الشامل الآخر الموحد.

• الموجودات غير المالية

يتم مراجعة القيمة المدرجة لموجودات المجموعة في نهاية كل سنة مالية لتحديد فيما إذا كان هناك مؤشر حول التدني، وفي حال وجود مؤشر حول التدني يتم تقدير المبلغ الممكن إسترداده من تلك الموجودات.

في حال زادت القيمة المدرجة للموجودات عن المبلغ الممكن إسترداده من تلك الموجودات، يتم تسجيل خسارة التدني في تلك الموجودات.

المبلغ الممكن إسترداده هو القيمة العادلة للأصل - مطروحاً منها تكاليف البيع - أو قيمة إستخدامه إيهما أكبر.

يتم تسجيل كافة خسائر التدني في بيان الأرباح أو الخسائر والدخل الشامل الآخر الموحد.

هـ. مشاريع تحت التنفيذ

تظهر المشاريع تحت التنفيذ بالكلفة وتتضمن كلفة الإنشاءات والمصروفات المباشرة. ولا يتم إستهلاك المشاريع تحت التنفيذ إلا حين إكتمال الموجودات المتعلقة بها لتصبح جاهزة للإستخدام.

و. تحقق الإيرادات والإعتراف بالمصاريف

- يتم تحقق الإيرادات والإعتراف بالمصاريف وفقاً لمبدأ الإستحقاق.
- يتم الإعتراف بالإيراد عندما يكون من المحتمل تدفق المنافع الإقتصادية على المجموعة وعندما يكون من الممكن قياس الإيراد بشكل يعتمد عليه، يتم قياس الإيراد بالقيمة العادلة للبدل المقبوض أو القابل للقبض، بعد إستبعاد الخصومات.
- يتم الإعتراف بتوزيعات الأرباح عند إقرارها من الهيئات العامة للشركات المستثمر بها.
- تتضمن إيرادات الفوائد الظاهرة في بيان الربح أو الخسارة الموحد إيراد الفائدة على الودائع لدى البنوك.

المعاملات بالعملات الأجنبية

يتم ترجمة المعاملات التي تتم بالعملات الأجنبية خلال السنة بأسعار الصرف السائدة في تاريخ إجراء المعاملات.

يتم ترجمة الموجودات والمطلوبات النقدية بالعملات الأجنبية إلى الدينار الكويتي بتاريخ البيانات المالية الموحدة بأسعار الصرف السائدة في ذلك التاريخ.

تمثل مكاسب (خسائر) العملة الأجنبية من البنود النقدية الفرق بين الكلفة المطفأة بالدينار الكويتي في بداية السنة والمعدلة بإستخدام معدل الفائدة الفعال والدفعات خلال السنة والكلفة المطفأة بالعملة الأجنبية مترجمة إلى الدينار الكويتي بأسعار الصرف السائدة في نهاية السنة.

يتم ترجمة الموجودات والمطلوبات غير النقدية بالعملات الأجنبية والظاهرة بالقيمة العادلة إلى الدينار الكويتي بأسعار الصرف السائدة في تاريخ تحديد قيمتها العادلة.

يتم تسجيل الفروقات الناشئة عن إعادة ترجمة العملات الأجنبية إلى الدينار الكويتي في بيان الربح أو الخسارة والدخل الشامل الآخر الموحد.

ز. القيمة العادلة للموجودات المالية

تمثل القيمة العادلة المبلغ الذي يتم به تبادل أصل أو تسديد إلتزام بين أطراف مطلعة وراغبة في التعامل وبنفس شروط التعامل مع الغير.

ان أسعار الإغلاق (شراء موجودات / بيع مطلوبات) بتاريخ البيانات المالية الموحدة في أسواق نشطة تمثل القيمة العادلة للموجودات المالية التي لها أسعار سوقية.

في حال عدم توفر أسعار معلنة أو عدم وجود تداول نشط لبعض الموجودات المالية أو عدم نشاط السوق فيتم تقدير قيمتها العادلة بمقارنتها بالقيمة السوقية الحالية لأداة مالية مشابهة لها إلى حد كبير أو بإستخدام تقنية القيمة المالية للتدفقات النقدية المستقبلية مخصومة بسعر فائدة أداة مالية مشابهة أو بإستخدام طريقة صافي قيمة الأصول للإستثمارات في الوحدات الإستثمارية.

ح. التقاص

يتم إجراء تقاص بين الموجودات المالية والمطلوبات المالية وإظهار المبلغ الصافي في بيان المركز المالي الموحد فقط عندما تتوفر الحقوق القانونية الملزمة وكذلك عندما يتم تسويتها على أساس التقاص أو أن يكون تحقق الموجودات وتسوية المطلوبات في نفس الوقت.

الشركة العربية للتأمين وشركتها التابعة (المجموعة) (شركة مساهمة عربية) / إيضاحات حول البيانات المالية الموحدة

ط. تاريخ الإعتراف بالموجودات المالية

يتم الإعتراف بشراء وبيع الموجودات المالية في تاريخ المتاجرة (تاريخ إلتزام الشركة ببيع أو شراء الموجودات المالية).

ي. مخصصات نهاية الخدمة

يتمثل هذا البند بالمصاريف والإلتزامات القانونية والتعاقدية الخاصة بنهاية خدمة الموظفين بتاريخ البيانات المالية الموحدة حسب مبدأ الإستحقاق. إن سياسة الشركة في إحتساب مخصص نهاية الخدمة هي على أساس إحتساب راتب شهر واحد لكل موظف لكل سنة من الخمس سنوات الأولى التي أمضاها في الشركة وراتب شهر ونصف لكل سنة من السنوات الأكثر من خمس سنوات والأقل من عشر سنوات وما زاد على عشر سنوات يتم إحتساب راتب شهرين لكل سنة.

ك. المخصصات

يتم الإعتراف بالمخصصات عندما يكون على المجموعة إلتزامات (قانونية أو تعاقدية) بتاريخ بيان المركز المالي الموحد ناشئة عن أحداث سابقة وأن تسديد الإلتزامات محتمل أن ينشأ عنه تدفق خارج لمنافع إقتصادية ويمكن قياس قيمتها بشكل يعتمد عليه. يتم تحديد المخصصات عن طريق خصم التدفقات النقدية المستقبلية المتوقعة بمعدل يعكس تقييمات السوق الحالية للقيمة الزمنية للنقود والمخاطر المحددة لذلك الإلتزام.

ل. معايير وتفسيرات جديدة غير مطبقة

ان المعايير الدولية للتقارير المالية الجديدة والمعدلة المذكورة أدناه قد تم إصدارها بشكل نهائي ولكنها غير سارية المفعول بعد، حيث لم تقم الشركة بتطبيق هذه المعايير الجديدة والمعدلة علماً أنها متاحة للتطبيق المبكر:

المعايير الجديدة

- المعيار الدولي للتقارير المالية رقم (9) الأدوات المالية (يطبق في 1 كانون الثاني 2018 بإستثناء شركات التأمين والذي سيطبق في 1 كانون الثاني 2021 مع السماح بالتطبيق المبكر).
- المعيار الدولي للتقارير المالية رقم (15) إيرادات العقود مع العملاء (يطبق في 1 كانون الثاني 2018 مع السماح بالتطبيق المبكر).
- المعيار الدولي للتقارير المالية رقم (16) عقود التأجير (يطبق في 1 كانون الثاني 2019 مع السماح بالتطبيق المبكر).

التعديلات:

- المعيار الدولي للتقارير المالية رقم (2) تصنيف وقياس حساب الدفع على أساس الأسهم (يطبق في 1 كانون الثاني 2018 مع السماح بالتطبيق المبكر).
 - المعيار الدولي للتقارير المالية رقم (10) ومعيار المحاسبة الدولي رقم (28) البيع أو المساهمة في الموجودات بين المستثمر وشركائه في المشروع المشترك (لم يحدد موعد التطبيق).
 - معيار المحاسبة الدولي رقم (40) توضيح نقل الإستثمارات العقارية (يطبق في 1 كانون الثاني 2018).
 - التعديلات السنوية على المعايير الدولية للتقارير المالية للدورات (2014 - 2016) تعديلات على المعيار الدولي للتقارير المالية رقم (12) الإفصاح عن الملكية في المنشآت الأخرى (يطبق في 1 كانون الثاني 2017).
 - التعديلات السنوية على المعايير الدولية للتقارير المالية للدورات (2014 - 2016) تعديلات على المعيار الدولي للتقارير المالية رقم (1) تبني المعايير الدولية للتقارير المالية للمرة الأولى ومعيار المحاسبة الدولي رقم (28) الإستثمارات في الشركات الحليفة والمشاريع المشتركة (يطبق في 1 كانون الثاني 2018).
 - تفسير لجنة تفسيرات المعايير الدولية لإعداد التقارير المالية رقم 22: معاملات بالعملات الأجنبية والبدل المدفوع مقدماً.
 - تفسير لجنة تفسيرات المعايير الدولية لإعداد التقارير المالية رقم 23: عدم التيقن من معالجات ضريبة الدخل.
- هذا وتوقع إدارة المجموعة بتطبيق هذه المعايير والتعديلات عند إعداد البيانات المالية الموحدة في التواريخ المحددة أعلاه والتي لن يكون لها أثر جوهري على البيانات المالية الموحدة للمجموعة.

٤. ممتلكات ومعدات

بالدينار الكويتي						
المجموع	سيارات	أجهزة وآلات وبرامج حاسوب	أثاث ومفروشات	مبنى الشركة	أراضي	
2,501,789	98,851	129,595	207,044	753,949	1,312,350	الرصيد كما في 1 كانون الثاني (يناير) 2017
4,334	-	4,334	-	-	-	إضافات
(5,940)	-	(5,940)	-	-	-	إستبعادات
2,500,183	98,851	127,989	207,044	753,949	1,312,350	الرصيد كما في 31 كانون الأول (ديسمبر) 2017
الإستهلاك المتراكم						
1,127,771	69,900	101,219	202,706	753,946	-	الرصيد كما في 1 كانون الثاني (يناير) 2017
20,678	9,030	10,903	745	-	-	إستهلاكات
(5,112)	-	(5,112)	-	-	-	إستبعادات
1,143,337	78,930	107,010	203,451	753,946	-	الرصيد كما في 31 كانون الأول (ديسمبر) 2017
صافي القيمة الدفترية كما في:						
1,356,846	19,921	20,979	3,593	3	1,312,350	31 كانون الأول (ديسمبر) 2017
الكلفة						
2,500,429	95,528	131,699	206,903	753,949	1,312,350	الرصيد كما في 1 كانون الثاني (يناير) 2016
22,540	14,157	8,242	141	-	-	إضافات
(21,180)	(10,834)	(10,346)	-	-	-	إستبعادات
2,501,789	98,851	129,595	207,044	753,949	1,312,350	الرصيد كما في 31 كانون الأول (ديسمبر) 2016
الإستهلاك المتراكم						
1,126,055	72,567	97,723	201,819	753,946	-	الرصيد كما في 1 كانون الثاني (يناير) 2016
21,733	8,166	12,680	887	-	-	إستهلاكات
(20,017)	(10,833)	(9,184)	-	-	-	إستبعادات
1,127,771	69,900	101,219	202,706	753,946	-	الرصيد كما في 31 كانون الأول (ديسمبر) 2016
صافي القيمة الدفترية كما في:						
1,374,018	28,951	28,376	4,338	3	1,312,350	31 كانون الأول (ديسمبر) 2016

الشركة العربية للتعدين وشركتها التابعة (المجموعة) (شركة مساهمة عربية) / إيضاحات حول البيانات المالية الموحدة

5. إستثمارات في شركات حليفة

بالدينار الكويتي		نسبة التملك %	عدد الأسهم سهم	
31 كانون الأول (ديسمبر) 2016	2017			
2,813,786	2,582,911	%26,67	560,000	شركة الصناعات الكيماوية للفليور/تونس
908,005	820,146	%25	9,075,000	شركة محاجر الخليج/ سلطنة عُمان
3,721,791	3,403,057			

إن الحركة الحاصلة على إستثمارات في شركات حليفة هي كما يلي:

بالدينار الكويتي		
2016	2017	
3,712,179	3,721,791	رصيد بداية السنة
78,420	486,798	حصة المجموعة في ارباح الشركات الحليفة
(95,305)	(132,302)	توزيعات أرباح الشركات الحليفة
26,497	(673,230)	فروقات ترجمة العملات الأجنبية
3,721,791	3,403,057	رصيد نهاية السنة

فيما يلي ملخص موجودات ومطلوبات الشركات الحليفة:

2016			2017			بالدينار الكويتي
المجموع	شركة الصناعات الكيماوية للفليور	شركة محاجر الخليج	المجموع	شركة الصناعات الكيماوية للفليور	شركة محاجر الخليج	
11,463,417	9,225,337	2,238,080	8,769,496	6,787,379	1,982,117	موجودات غير متداولة
9,515,962	6,748,059	2,767,903	9,946,977	7,418,219	2,528,758	موجودات متداولة
(2,546,336)	(2,308,204)	(238,132)	(1,534,827)	(1,283,562)	(251,265)	مطلوبات غير متداولة
(4,250,645)	(3,114,813)	(1,135,832)	(4,216,360)	(3,237,332)	(979,028)	مطلوبات متداولة
14,182,398	10,550,379	3,632,019	12,965,286	9,684,704	3,280,582	صافي الموجودات
	%26.67	%25		%26.67	%25	نسبة ملكية المجموعة
3,721,791	2,813,786	908,005	3,403,057	2,582,911	820,146	حصة المجموعة من صافي الموجودات

الشركة العربية للتعدين وشركتها التابعة (المجموعة) (شركة مساهمة عربية) / إيضاحات حول البيانات المالية الموحدة

فيما يلي ملخص إيرادات وأرباح الشركات الحليفة:

بالدينار الكويتي	شركة محاجر الخليج	شركة الصناعات الكيميائية للفلور	2017 المجموع	شركة محاجر الخليج	شركة الصناعات الكيميائية للفلور	2016 المجموع
الإيرادات	2,586,959	14,284,677	16,871,636	3,969,451	12,564,481	16,533,932
تكلفة المبيعات	(2,063,325)	(11,346,743)	(13,410,068)	(3,050,345)	(11,365,831)	(14,416,176)
إجمالي الربح	523,634	2,937,934	3,461,568	919,106	1,198,650	2,117,756
إيرادات ومصاريف أخرى	(505,051)	(989,205)	(1,494,256)	(584,766)	(1,169,781)	(1,754,547)
الربح قبل الضريبة	18,583	1,948,729	1,967,312	334,340	28,869	363,209
ضريبة الدخل	(34,874)	(141,616)	(176,490)	(38,012)	(12,604)	(50,616)
صافي الربح (الخسارة)	(16,291)	1,807,113	1,790,822	296,328	16,265	312,593
حصة المجموعة من أرباح السنة	(12,373)	499,171	486,798	74,082	4,338	78,420

6. موجودات مالية بالقيمة العادلة من خلال الدخل الشامل الآخر

بالدينار الكويتي	31 كانون الأول (ديسمبر) 2016	2017
أ. موجودات مالية غير متوفر لها أسعار سوقية*:		
الشركة الوطنية للصناعة والمناجم / موريتانيا	32,709,824	32,303,490
شركة المصانع الكبرى للتعدين / السعودية	8,643,743	7,129,360
الشركة العربية لكيمياويات المنظفات / العراق	354,723	354,723
شركة الأبيض للأسمدة والكيمياويات الأردنية / الأردن**	-	-
	41,708,290	39,787,573
ب. موجودات مالية متوفر لها أسعار سوقية:		
شركة البوتاس العربية / الأردن	136,317,324	117,816,885
الشركة السعودية للصناعات الأساسية / السعودية	3,221,161	3,286,786
شركة صناعات قطر / قطر	1,976,350	1,608,260
شركة بوبيان للبتروكيمياويات / الكويت	1,637,213	2,010,000
شركة ينبع الوطنية للبتروكيمياويات / السعودية	831,137	711,376
شركة مناجم الفوسفات الأردنية / الأردن	639,713	749,924
شركة التعدين العربية السعودية / السعودية	589,314	-
شركة قطر للوقود / قطر	371,760	1,063,655
	145,583,972	127,246,886
المجموع	187,292,262	167,034,459

*تظهر الموجودات المالية التي لا تتوفر لها أسعار سوقية بمقدار حصة المجموعة في صافي أصول الشركات المستثمر فيها بسبب عدم إمكانية تحديد قيمتها العادلة بشكل يعتمد عليه.

**قامت المجموعة بإحتساب تدني على قيمة الإستثمار في شركة الأبيض للأسمدة والكيمياويات الأردنية/ الأردن بنسبة 100% من قيمة المساهمة نتيجة لتدني صافي حقوق الملكية للشركة.

الشركة العربية للتعدين وشركتها التابعة (المجموعة) (شركة مساهمة عربية) / إيضاحات حول البيانات المالية الموحدة

**إن عدد الأسهم المحجوزة والمرهونة لأغراض عضوية المجموعة في مجالس إدارة الشركات المذكورة أدناه وأغراض أخرى لدى مركز إيداع الأوراق المالية هي كما يلي:

الشركة	عدد الأسهم	القيمة العادلة	القيمة العادلة كما في 31 كانون الأول 2017
أسهم شركة البوتاس العربية***	1,200,000	7.16	8,593,500
			8,593,500

الشركة	عدد الأسهم	القيمة العادلة	القيمة العادلة كما في 31 كانون الأول 2016
أسهم شركة البوتاس العربية***	1,200,000	8.29	9,942,912
			9,942,912

***يوجد حجز على 1,200,000 سهم من قبل هيئة الأوراق المالية وذلك مقابل حجز مقعدين للنصاب المؤهل لعضوية مجلس الإدارة الذي يبلغ 600,000 سهم لكل مقعد في مجلس الإدارة وذلك حسب عقد التأسيس.

باستثناء شركة البوتاس العربية لا يوجد أية أسهم مرهونة أو محجوزة كما في مصادقة هيئة الأوراق المالية للأسهم الأردنية، أو مصادقات الوسطاء للأسهم المملوكة في الدول الأخرى.

إن تفاصيل الحركة على إحتياطي القيمة العادلة هي كما يلي:

بالدينار الكويتي	الرصيد كما في أول كانون الثاني 2017 (يناير)	التغير في القيمة العادلة	الرصيد كما في 31 كانون الأول 2017 (ديسمبر)
الشركة الوطنية للصناعة والمناجم / موريتانيا	24,118,377	(406,334)	23,712,043
شركة المصانع الكبرى للتعدين / السعودية	(16,028,577)	(1,514,383)	(17,542,960)
الشركة العربية لكيمياويات المنظفات / العراق	(3,114,155)	-	(3,114,155)
شركة الأبيض للأسمدة والكيمياويات الأردنية / الأردن	(3,389,983)	-	(3,389,983)
شركة البوتاس العربية / الأردن	115,420,568	(18,500,439)	96,920,129
الشركة السعودية للصناعات الأساسية / السعودية	1,221,139	209,266	1,430,405
شركة صناعات قطر / قطر	744,942	(368,090)	376,852
شركة قطر للوقود / قطر	14,882	(326,115)	(311,233)
شركة بوبيان للبتروكيمياويات / الكويت	516,804	476,952	993,756
شركة ينبع الوطنية للبتروكيمياويات / السعودية	237,371	885	238,256
شركة مناجم الفوسفات الأردنية / الأردن	(2,754,537)	110,211	(2,644,326)
شركة التعدين العربية السعودية / السعودية	173,477	(173,477)	-
	117,160,308	(20,491,524)	96,668,784

الشركة العربية للتعدين وشركتها التابعة (المجموعة) (شركة مساهمة عربية) / إيضاحات حول البيانات المالية الموحدة

بالدينار الكويتي			
31 كانون الأول (ديسمبر) 2016	الرصيد كما في 31 كانون الأول (ديسمبر) 2016	التغير في القيمة العادلة	الرصيد كما في أول كانون الثاني (يناير) 2016
24,118,377	(2,405,794)	26,524,171	الشركة الوطنية للصناعة والمناجم / موريتانيا
(16,028,577)	(4,519,034)	(11,509,543)	شركة المصانع الكبرى للتعدين / السعودية
(3,114,155)	(1,846,262)	(1,267,893)	الشركة العربية لكيمياويات المنظفات / العراق
(3,389,983)	(1,499,033)	(1,890,950)	شركة الأبيض للأسمدة والكيمياويات الأردنية / الأردن
115,420,568	(11,898,744)	127,319,312	شركة البوتاس العربية / الأردن
1,221,139	550,841	670,298	الشركة السعودية للصناعات الأساسية / السعودية
744,942	123,202	621,740	شركة صناعات قطر / قطر
14,882	14,882	-	شركة قطر للوقود / قطر
516,804	(115,762)	632,566	شركة بوبيان للبتروكيماويات / الكويت
237,371	336,941	(99,570)	شركة ينبع الوطنية للبتروكيماويات / السعودية
(2,754,537)	(836,470)	(1,918,067)	شركة مناجم الفوسفات الأردنية / الأردن
173,477	92,262	81,215	شركة التعدين العربية السعودية / السعودية
117,160,308	(22,002,971)	139,163,279	

7. قروض إسكان موظفين

يمثل هذا البند أرصدة قروض الإسكان الممنوحة للموظفين حسب نظام الإسكان في المجموعة ويرسم إدارة 1.5% سنوياً وتسدد على أقساط شهرية تستحق خلال فترة أقصاها 20 عاماً. إن تفاصيل الحركة على قروض الإسكان هي كما يلي:

بالدينار الكويتي		2016	2017
رصيد بداية السنة		240,069	313,974
قروض جديدة خلال السنة		91,793	42,472
أقساط سددت خلال السنة		(17,888)	(59,174)
رصيد نهاية السنة		313,974	297,272

يوضح هذا الإيضاح معلومات حول فترة تداول قروض الموظفين قصيرة الأجل وطويلة الأجل:

بالدينار الكويتي		قصيره الأجل		طويله الأجل	
		31 كانون الأول		31 كانون الأول	
		2016	2017	2016	2017
قروض إسكان موظفين		270,288	277,272	43,686	20,000
		270,288	277,272	43,686	20,000

الشركة العربية للتعدين وشركتها التابعة (المجموعة) (شركة مساهمة عربية) / إيضاحات حول البيانات المالية الموحدة

8. معاملات مع أطراف ذات علاقة

تشمل الأطراف ذات العلاقة، المساهمين الرئيسيين، أعضاء الإدارة التنفيذية والمدراء الرئيسيين والشركات الحليفة. وقد أقرت إدارة المجموعة سياسة للأسعار وشروط للمعاملات مع الأطراف ذات العلاقة، وهو في ظل الظروف التجارية العادية.

فيما يلي المعاملات التي تمت مع الأطراف ذات العلاقة الظاهرة بقائمة المركز المالي الموحد:

(1-8) ذمم مدينة من أطراف ذات علاقة

بالدينار الكويتي		طبيعة العلاقة	طبيعة التعامل	حجم التعامل		كما في 31 كانون الأول (ديسمبر)	
				2017	2016	2017	2016
شركة الأبيض للأسمدة والكيماويات الأردنية *		شركات مستثمر بها	تمويل	-	9,438	50,150	262,532
						50,150	262,532
توزيعات أرباح مستحقة للمساهمين (ضمن بند ذمم دائنة وأرصدة دائنة أخرى) (إيضاح 17)							
						1,303,006	3,690,006

* قامت المجموعة في نهاية العام 2010 بمنح قرض لشركة الأبيض للأسمدة والكيماويات الأردنية / الأردن بمبلغ 300,000 دينار أردني (ما يعادل 128,700 دينار كويتي) بسعر فائدة سنوي 6 %. وتم خلال عام 2014 منح شركة الأبيض قرض آخر بقيمة 800,000 دينار أردني (ما يعادل 343,200 دينار كويتي) بدون فائدة، ليكون إجمالي القروض الممنوحة إلى شركة الأبيض (1,100,000) دينار أردني (ما يعادل 471,900 دينار كويتي). وتم في نهاية عام 2017 منح الشركة قرض جديد بمبلغ (118,000) دينار أردني (ما يعادل 50,150 دينار كويتي) بدون فوائد، وذلك لأغراض إستمرارية إعادة التشغيل.

* قامت المجموعة بإحتساب مخصص تدني بقيمة 525,064 دينار كويتي لكامل الذمة والقروض المستحقة على شركة الأبيض للأسمدة والكيماويات الأردنية.

(2-8) المعاملات مع أطراف ذات العلاقة الظاهرة في بيان الدخل:

بالدينار الكويتي		2017	2016
إيراد فوائد (ضمن بند إيرادات بنكية) - شركة الأبيض للأسمدة والكيماويات الأردنية		-	5,792

فيما يلي ملخص لمنافع (رواتب ومكافآت ومنافع أخرى) الإدارة التنفيذية العليا للمجموعة:

بالدينار الكويتي		2017	2016
رواتب ومكافآت (ضمن بند رواتب وعلاوات ومنافع أخرى للموظفين)		201,015	184,376
مكافآت أعضاء مجلس الإدارة		145,000	145,000
		346,015	329,376

9. مدينون وأرصدة مدينة أخرى

بالدينار الكويتي		2017	2016
صندوق الإيداع		125,825	-
سلف شخصية للموظفين		82,935	70,072
ذمم مدينة		23,637	55,717
تأمينات مستردة		26,004	26,297
مصاريف مدفوعة مقدماً		19,497	22,120
أخرى		1,490	1,490
		279,388	175,696

الشركة العربية للتعدين وشركتها التابعة (المجموعة) (شركة مساهمة عربية) / إيضاحات حول البيانات المالية الموحدة

10. موجودات مالية بالقيمة العادلة من خلال الربح أو الخسارة

31 كانون الأول (ديسمبر)		القيمة العادلة		بالدينار الكويتي
2016	2017	للسهم	عدد الأسهم	
1,687,403	1,458,396	7.16	203,651	شركة البوتاس العربية / الأردن
1,687,403	1,458,396			

11. إيرادات مستحقة القبض

31 كانون الأول (ديسمبر)		بالدينار الكويتي
2016	2017	
590,528	134,860	أرباح الودائع الإستثمارية المستحقة بالدينار الكويتي
70,739	-	فوائد مستحقة على أرصدة الودائع بالدولار الأمريكي
8,142	47,250	فوائد مستحقة على أرصدة الودائع بالدينار الأردني
1,877	502,609	فوائد مستحقة على أرصدة الودائع بالدرهم الإماراتي
671,286	684,719	

12. ودائع لأجل

31 كانون الأول (ديسمبر)		بالدينار الكويتي
2016	2017	
24,112,305	285,000	ودائع بالدينار الكويتي
3,052,104	-	ودائع بالدولار الأمريكي
2,362,180	27,195,187	ودائع بالدرهم الإماراتي
2,158,411	3,102,286	ودائع بالدينار الأردني
31,685,000	30,582,473	

إن أرصدة الودائع لأجل مربوطة لمدد تتراوح من ثلاثة أشهر إلى سنة وبمعدل فائدة تتراوح من 1.875 % إلى 2.25 % على الودائع بالدينار الكويتي (2016: 1 % إلى 2.2 %)، ومن 2.9 % إلى 3.875 % على الودائع بالدينار الأردني (2016: 2.125 % إلى 3.25 %) والدرهم الإماراتي من 2.8 % إلى 2.9 % (2016: 2.9 %)، ولا يوجد ودائع بالدولار الأمريكي خلال عام 2017.

13. نقد في الصندوق ولدى البنوك

31 كانون الأول (ديسمبر)		بالدينار الكويتي
2016	2017	
988,990	524,966	حسابات جارية
5,531	9,446	نقد في الصندوق
994,521	534,412	

14. رأس المال المصرح به والمدفوع

يبلغ رأسمال المجموعة المصرح به والمدفوع 54,470,000 دينار كويتي موزع على 5,447 سهماً بقيمة إسمية 10,000 دينار كويتي للسهم الواحد.

الشركة العربية للتعدين وشركتها التابعة (المجموعة) (شركة مساهمة عربية) / إيضاحات حول البيانات المالية الموحدة

15. الإحتياطيات

- إحتياطي قانوني

تمثل المبالغ المتجمعة في هذا الحساب ما تم تحويله من الأرباح بنسبة 10 % قبل إقتطاع مكافآت أعضاء مجلس الإدارة وفقاً للنظام الأساسي للمجموعة وهو غير قابل للتوزيع على المساهمين.

- إحتياطي عام

يمثل هذا البند ما تم تحويله من الأرباح بنسبة 10 % قبل إقتطاع مكافآت أعضاء مجلس الإدارة ابتداءً من عام 2010 وهو قابل للتوزيع على المساهمين.

16. مخصص مكافأة نهاية الخدمة للموظفين

31 كانون الأول (ديسمبر)		بالدينار الكويتي
2016	2017	
924,060	893,921	رصيد بداية السنة
131,735	153,032	مخصص محتسب خلال السنة
(160,059)	(77,514)	تعويضات مدفوعة من المخصص
(1,815)	4,658	فروقات عملة
893,921	974,097	رصيد نهاية السنة

17. ذمم دائنة وأرصدة دائنة أخرى

31 كانون الأول (ديسمبر)		بالدينار الكويتي
2016	2017	
3,690,006	1,303,006	أمانات توزيعات أرباح مستحقة للمساهمين
145,000	145,000	مكافأة أعضاء مجلس الإدارة
66,529	75,844	أمانات عامة
8,455	29,607	أخرى
3,909,990	1,553,457	

18. عوائد توزيعات

للسنة المنتهية في 31 كانون الأول		بالدينار الكويتي
2016	2017	
8,574,328	7,195,241	شركة البوتاس العربية / الأردن
174,531	133,790	الشركة السعودية للصناعات الأساسية / السعودية
132,300	132,300	شركة بوبيان للبتروكيماويات / الكويت
82,972	67,280	شركة صناعات قطر / قطر
38,121	43,833	شركة ينبع الوطنية للبتروكيماويات / السعودية
-	17,898	شركة قطر للوقود / قطر
9,002,252	7,590,342	

19. رواتب وعلاوات ومنافع أخرى للموظفين

للسنة المنتهية في 31 كانون الأول		بالدينار الكويتي
2016	2017	
701,862	722,910	رواتب وعلاوات
131,735	153,032	مخصص مكافأة نهاية الخدمة
113,284	106,740	علاجات وتأمين الموظفين
100,614	103,948	المكافأة التحفيزية للموظفين
67,062	70,186	مساهمة المجموعة في الضمان الاجتماعي
50,994	54,955	مساهمة المجموعة في صندوق إيداع الموظفين
33,240	33,516	المكافأة الخاصة
-	11,725	مخصص إجازات الموظفين
4,205	9,803	مكافآت أخرى
1,202,996	1,266,815	

20. مصاريف إدارية وعمومية

للسنة المنتهية في 31 كانون الأول		بالدينار الكويتي
2016	2017	
182,147	189,384	مصاريف أعمال مجلس الإدارة ولجان المجلس
68,348	67,972	مصاريف سفر
10,826	24,914	مصاريف تدريب وتطوير الكفاءات
21,733	20,678	إستهلاكات
15,198	15,324	بريد وهاتف
12,280	14,279	مصاريف الحراسة والنظافة والعناية بالنباتات
12,407	14,269	وثائق ومطبوعات
12,022	13,124	كهرباء وماء وتدفئة
11,693	11,776	أنعاب التدقيق الداخلي والخارجي
12,167	11,473	أخرى
9,495	10,383	مصاريف ضيافة
6,105	7,785	عمولات بنكية
7,036	7,783	أنعاب المستشار القانوني
6,991	6,273	تبرعات
5,875	5,856	مصاريف صيانة
4,319	5,086	مصاريف السيارات
12,781	5,041	مصاريف البحث عن فرص استثمارية
3,386	3,817	مصاريف التأمين
5,617	3,666	مصاريف أعمال الجمعية العمومية
1,801	3,534	أنعاب استشارات أخرى
2,775	2,792	رسوم الإشتراك في الاتحادات العربية
2,338	1,292	قرطاسيه وأدوات مكتبية
427,340	446,501	

الشركة العربية للتأمين وشركتها التابعة (المجموعة) (شركة مساهمة عربية) / إيضاحات حول البيانات المالية الموحدة

21. إدارة المخاطر المالية

تعرض المجموعة للمخاطر التالية جراء استخدامها للأدوات المالية:

- مخاطر الائتمان
- مخاطر السيولة
- مخاطر السوق
- إدارة رأس المال

يبين هذا الإيضاح معلومات حول تعرض المجموعة لكل من المخاطر أعلاه، أهداف المجموعة، السياسات وطرق قياس وإدارة المخاطر وإدارة المجموعة لرأس المال.

الإطار العام لإدارة المخاطر

تقع المسؤولية الكاملة عن إعداد ومراقبة إدارة المخاطر على عاتق إدارة المجموعة.

إن سياسات إدارة المجموعة للمخاطر معدة لتحديد وتحليل المخاطر التي تواجهها المجموعة ولوضع ضوابط وحدود ملائمة لمدي التعرض لتلك المخاطر ومن ثم مراقبتها لضمان عدم تجاوز الحدود الموضوعة.

يتم مراجعة سياسات وأنظمة إدارة المخاطر بصورة دورية لتعكس التغيرات الحاصلة في ظروف السوق وأنشطة المجموعة. تهدف إدارة المجموعة من خلال التدريب والمعايير والإجراءات التي تضعها الإدارة إلى تطوير بيئة رقابية بناءة ومنظمة بحيث يتفهم كل موظف دوره والواجبات الموكلة إليه.

تقوم لجنة التدقيق في المجموعة بمراقبة أداء الإدارة في مراقبة مدى الالتزام بسياسات وإجراءات المجموعة في إدارة المخاطر كما تقوم بمراجعة مدى كفاية إطار إدارة المخاطر فيما يتعلق بالمخاطر التي تواجه المجموعة. يقوم قسم التدقيق الداخلي بمساعدة لجنة التدقيق في المجموعة في عملية المراقبة. ويتولى قسم التدقيق الداخلي عمليات المراجعة الإعتيادية والمخصصة لإجراءات وضوابط إدارة المخاطر بحيث يتم إبلاغ النتائج إلى لجنة التدقيق.

مخاطر الائتمان

تمثل مخاطر الائتمان مخاطر تعرض المجموعة لخسارة مالية جراء عدم وفاء العميل أو الطرف المتعامل مع المجموعة بأداة مالية بالتزاماته التعاقدية.

تمثل القيمة المدرجة للموجودات المالية القيمة القصوى التي يمكن أن تتعرض لها الموجودات لمخاطر الائتمان كما في تاريخ البيانات المالية الموحدة وهي كما يلي:

القيمة المدرجة		بالدينار الكويتي
2016	2017	
988,990	524,966	النقد لدى البنوك
153,576	259,891	مدينون وأرصدة مدينة أخرى
262,532	50,150	ذمم مدينة من أطراف ذات علاقة
313,974	297,272	قروض إسكان موظفين
31,685,000	30,582,473	ودائع لأجل
33,404,072	31,714,752	

مخاطر السيولة

إن مخاطر السيولة هي المخاطر الناجمة عن عدم قدرة المجموعة على الوفاء بالتزاماتها المالية عند إستحقاقها والمرتبطة بمطلوباتها المالية التي يتم تسويتها من خلال تقديم النقد أو موجودات مالية أخرى. إن إدارة المجموعة للسيولة تكمن في التأكد قدر الإمكان من أن المجموعة تحتفظ دائماً بسيولة كافية للوفاء بالتزاماتها عندما تصبح واجبة الدفع في الظروف العادية والإضطرابية دون تحمل خسائر غير مقبولة أو مخاطر قد تؤثر على سمعة المجموعة.

تحرص المجموعة على أن يتوفر لديها قدر كافي من النقدية لتغطية المصاريف التشغيلية المتوقعة وبما في ذلك تغطية الإلتزامات المالية ولكن دون أن يتضمن ذلك أي تأثير محتمل لظروف قاسية من الصعب التنبؤ بها كالكوارث الطبيعية، بالإضافة إلى ذلك فإن المجموعة تحتفظ بمصدر إئتمان من البنوك التي تتعامل معها لمواجهة أي إحتياجات نقدية مفاجئة.

فيما يلي الإستحقاقات التعاقدية للمطلوبات المالية بما في ذلك دفعات الفوائد المقدرة:

31 كانون الأول 2017				
بالدينار الكويتي	القيمة الدفترية	التدفقات النقدية المتعاقد عليها	أقل من سنة	أكثر من سنة
ذمم دائنة وأرصدة دائنة أخرى	1,553,457	(1,553,457)	(1,553,457)	-
مخصص إجازات الموظفين	65,395	(65,395)	-	(65,395)
مخصص مكافأة نهاية الخدمة	974,097	(974,097)	-	(974,097)
	2,592,949	(2,592,949)	(1,553,457)	(1,039,492)

31 كانون الأول 2016				
بالدينار الكويتي	القيمة الدفترية	التدفقات النقدية المتعاقد عليها	أقل من سنة	أكثر من سنة
ذمم دائنة وأرصدة دائنة أخرى	3,909,990	(3,909,990)	(3,909,990)	-
مخصص إجازات الموظفين	61,887	(61,887)	-	(61,887)
مخصص مكافأة نهاية الخدمة	893,921	(893,921)	-	(893,921)
	4,865,798	(4,865,798)	(3,909,990)	(955,808)

مخاطر السوق

إن مخاطر السوق هي المخاطر التي تنشأ من التغيرات في أسعار السوق كأسعار صرف العملات الأجنبية وأسعار المراجعة وأسعار أدوات الملكية والتي تؤثر في أرباح المجموعة أو في قيمة الأدوات المالية لدى المجموعة.

إن الهدف من إدارة مخاطر السوق هو السيطرة على مدى تعرض المجموعة لمخاطر السوق في حدود مقبولة إضافة إلى تعظيم العائد. إن الهدف من إدارة مخاطر السوق هو السيطرة على مدى تعرض المجموعة لمخاطر السوق في حدود مقبولة إضافة إلى تعظيم العائد.

مخاطر تقلب أسعار العملات:

تتعرض المجموعة لمخاطر العملات من خلال معاملات أرباح الودائع والبيع والشراء والإقراض والتي تتم بعملة غير العملة الوظيفية، إن العملات الرئيسية التي تواجه المجموعة مخاطر بالتعامل معها هي الدينار الأردني والدولار الأمريكي، لم تقم المجموعة بعمليات تحوط لتخفيف مخاطر تقلب أسعار العملات.

الشركة العربية للتأمين وشركتها التابعة (المجموعة) (شركة مساهمة عربية) / إيضاحات حول البيانات المالية الموحدة

بالنسبة للموجودات والالتزامات المالية المحولة إلى عملات أجنبية، إن المجموعة تقوم بالحفاظ على أقل مستوى من المخاطر من خلال تحديد معاملاتها بتلك العملات. لم تتم المجموعة بأي عمليات تحوط لتخفيف مخاطر تقلب أسعار العملات.

ريال قطري	درهم إماراتي	دينار عراقي	دينار سعودي	ريال أمريكي	دولار أمريكي	دينار أردني	31 كانون الأول (ديسمبر) 2017
-	-	-	-	491,660	8,875	32,811	النقد وما في حكمه
35	-	-	-	3,217	12,344	3,829	مدينون وأرصدة مدينة أخرى
-	-	-	-	-	-	50,150	ذمر مدينة لأطراف ذات علاقة
-	-	-	-	-	-	246,464	دفعات مقدمة لمقاولين
-	-	-	-	-	-	297,272	قروض إسكان موظفين
-	27,195,187	-	-	-	-	3,102,286	ودائع لأجل
-	-	-	-	-	-	1,458,396	موجودات مالية بالقيمة العادلة من خلال الربح والخسارة
2,671,915	32,303,490	354,723	11,127,522	-	-	118,566,809	موجودات مالية بالقيمة العادلة من خلال الدخل الشامل الآخر
-	-	-	-	-	-	(1,039,492)	مخصص مكافأة نهاية الخدمة ومخصص إجازات
2,671,950	32,303,490	27,195,187	354,723	11,622,399	21,219	122,718,525	المجموع
31 كانون الأول (ديسمبر) 2016							
-	-	1,000	-	-	38,735	39,713	النقد وما في حكمه
38,133	-	-	-	-	11,095	2,424	مدينون وأرصدة مدينة أخرى
-	-	-	-	-	-	262,532	ذمر مدينة لأطراف ذات علاقة
-	-	-	-	-	-	946,517	دفعات مقدمة لمقاولين
-	-	-	-	-	-	313,974	قروض إسكان موظفين
-	2,362,180	-	-	-	3,052,104	2,158,412	ودائع لأجل
-	-	-	-	-	-	1,687,403	موجودات مالية بالقيمة العادلة من خلال الربح والخسارة
2,348,110	32,709,824	354,723	13,285,355	-	-	136,957,037	موجودات مالية بالقيمة العادلة من خلال الدخل الشامل الآخر
-	-	-	-	-	-	(955,808)	مخصص مكافأة نهاية الخدمة ومخصص إجازات
2,386,243	32,709,824	2,363,180	354,723	13,285,355	3,101,934	141,412,204	المجموع

الشركة العربية للتعدين وشركتها التابعة (المجموعة) (شركة مساهمة عربية) / إيضاحات حول البيانات المالية الموحدة

إن الزيادة (النقص) في سعر صرف الدينار الكويتي بمقدار 10 % مقابل العملات المذكورة أدناه سوف يؤدي إلى زيادة (نقصان) الأرباح والخسائر كما يلي:

الربح (الخسارة)		بالدينار الكويتي
2016	2017	
		العملة
(14,141,220)	(12,271,852)	دينار أردني
(310,193)	(2,122)	دولار أمريكي
(1,328,535)	(1,162,240)	ريال سعودي
(35,472)	(35,472)	دينار عراقي
(236,218)	(2,719,519)	درهم إماراتي
(3,270,982)	(3,230,349)	أوقية موريتانية
(238,624)	(267,195)	ريال قطري
(19,561,244)	(19,688,749)	

إدارة رأس المال

إن سياسة المجموعة فيما يتعلق بإدارة رأس المال هي المحافظة على قاعدة رأسمال قوية للمحافظة على المساهمين، والدائنون وثقة السوق وكذلك إستمرار تطور نشاط المجموعة في المستقبل.

تقوم الإدارة بمراقبة العائد على رأس المال والذي يحدد بقسمة صافي الربح التشغيلي على حقوق المساهمين.

تسعى المجموعة إلى المحافظة على التوازن بين أعلى عائد ممكن تحقيقه في حال الإقتراض لأعلى حد ممكن والأفضلية والأمان المتأتي من مركز قوي لرأس المال.

لم يكن لدى المجموعة أي تغيير في إدارة رأس المال خلال السنة كما لا تخضع المجموعة لأي متطلبات خارجية لرأس المال.

مخاطر تقلب أسعار الفائدة

تظهر الأدوات المالية التي تحمل فوائد كما في تاريخ البيانات المالية الموحدة كما يلي:

31 كانون الأول (ديسمبر)		بالدينار الكويتي
2016	2017	
		أدوات مالية بسعر فائدة متغير
31,685,000	30,582,473	الموجودات المالية
31,685,000	30,582,473	

تحليل الحساسية لمخاطر أسعار الأسهم

إن التغير في القيمة العادلة للأوراق المالية بنسبة 5 % بتاريخ البيانات المالية سيؤدي إلى زيادة (نقص) في حقوق المساهمين والربح أو الخسارة من خلال المبالغ المبينة أدناه. ويفترض هذا التحليل أن كافة المتغيرات الأخرى، وبالأخص أسعار صرف العملات الأجنبية، أنها ثابتة.

للسنة المالية المنتهية في 31 كانون الأول (ديسمبر)		بالدينار الكويتي
5 % نقص	5 % زيادة	
		31 كانون الأول (ديسمبر) 2017
(72,920)	72,920	موجودات مالية بالقيمة العادلة من خلال الربح أو الخسارة
(8,351,723)	8,351,723	موجودات مالية بالقيمة العادلة من خلال الدخل الشامل الآخر
		31 كانون الأول (ديسمبر) 2016
(84,370)	84,370	موجودات مالية بالقيمة العادلة من خلال الربح أو الخسارة
(9,364,613)	9,364,613	موجودات مالية بالقيمة العادلة من خلال الدخل الشامل الآخر

الشركة العربية للتأمين وشركتها التابعة (المجموعة) (شركة مساهمة عربية) / إيضاحات حول البيانات المالية الموحدة

22. هيكل القيمة العادلة

يبين الجدول أدناه تحليل الأدوات المالية المحددة بالقيمة العادلة حسب طريقة التقييم. يتم تحديد المستويات المختلفة على النحو التالي:

المستوى 1: أسعار مدرجة (غير معدلة) في سوق نشط لموجودات و مطلوبات مالية متماثلة.

المستوى 2: مدخلات من غير الأسعار المدرجة المتضمنة في المستوى 1 التي يمكن تحديدها للموجودات والمطلوبات، سواء مباشرة (أي الأسعار) أو بطريقة غير مباشرة (أي المشتقة من الأسعار). الأسعار المدرجة في الأسواق النشطة لأدوات مشابهة أو من خلال استخدام نموذج تقييم يتضمن مدخلات يمكن أن تعزى إلى الأسواق، وقد تحدد هذه المدخلات بشكل مباشر أو غير مباشر.

المستوى 3: مدخلات للموجودات والمطلوبات التي لا تعتمد على معلومات ملاحظة في السوق (مدخلات غير ملاحظة).

أ. الموجودات والمطلوبات التي يتم قياسها بالقيمة العادلة على أساس متكرر:

دينار الكويتي		القيمة الدفترية		القيمة العادلة	
		المستوى 1	المستوى 2	المستوى 3	
31 كانون الأول (ديسمبر) 2017					
الموجودات المالية بالقيمة العادلة من خلال بيان الدخل الشامل الآخر		167,034,459	127,246,886	-	39,787,573
موجودات مالية بالقيمة العادلة من خلال الأرباح والخسائر		1,458,396	1,458,396	-	-
31 كانون الأول (ديسمبر) 2016					
الموجودات المالية بالقيمة العادلة من خلال بيان الدخل الشامل الآخر		187,292,262	145,583,972	-	41,708,290
موجودات مالية بالقيمة العادلة من خلال الأرباح والخسائر		1,687,403	1,687,403	-	-

يتم تحديد قيمة الموجودات المالية المصنفة ضمن المستوى الثالث على أساس الكلفة وذلك لعدم وجود سوق نشط لهذه الموجودات كما في تاريخ الموجودات المالية.

الشركة العربية للتعدين وشركتها التابعة (المجموعة) (شركة مساهمة عربية) / إيضاحات حول البيانات المالية الموحدة

ب. الموجودات والمطلوبات التي لا يتم قياسها بالقيمة العادلة

باستثناء الجدول أدناه، تعتقد إدارة المجموعة أن القيمة الدفترية للموجودات والمطلوبات المالية أدناه تقارب قيمتها العادلة نتيجة لإستحقاق هذه الموجودات والمطلوبات على المدى القصير.

القيمة العادلة				بالدينار الكويتي
مستوى (3)*	مستوى (2)	مستوى (1)	القيمة الدفترية	
31 كانون الأول 2017				
-	-	534,412	534,412	النقد في الصندوق ولدى البنوك
-	279,388	-	279,388	مدينون وأرصدة مدينة أخرى
-	246,464	-	246,464	دفعات مقدمة لمقاولين
-	50,150	-	50,150	ذمم مدينة من أطراف ذات علاقة
-	-	30,582,473	30,582,473	ودائع لأجل
-	684,719	-	684,719	إيرادات مستحقة القبض
-	297,272	-	297,272	قروض إسكان موظفين
-	1,553,457	-	1,553,457	ذمم دائنة وأرصدة دائنة أخرى
-	65,395	-	65,395	مخصص بدل إجازات الموظفين
-	974,097	-	974,097	مخصص مكافأة نهاية الخدمة
31 كانون الأول 2016				
-	-	994,521	994,521	النقد في الصندوق ولدى البنوك
-	175,696	-	175,696	مدينون وأرصدة مدينة أخرى
-	946,517	-	946,517	دفعات مقدمة لمقاولين
-	262,532	-	262,532	ذمم مدينة من أطراف ذات علاقة
-	-	31,685,000	31,685,000	ودائع لأجل
-	671,286	-	671,286	إيرادات مستحقة القبض
-	313,974	-	313,974	قروض إسكان موظفين
-	3,909,990	-	3,909,990	ذمم دائنة وأرصدة دائنة أخرى
-	61,887	-	61,887	مخصص بدل إجازات الموظفين
-	893,921	-	893,921	مخصص مكافأة نهاية الخدمة

للبنود الموضحة أعلاه، تم تحديد المستوى الثاني للقيمة العادلة للموجودات والمطلوبات المالية على أساس أسعار الفائدة، معدل العائد والتقلبات الضمنية وهوامش الإئتمان.

يجب الإفصاح عن أي تحويلات بين المستوى 1 والمستوى 2 للقيمة العادلة والسبب وراء هذا التحويل وسياسة المجموعة التي تحدد متى يكون التحويل بين مستويات القيمة العادلة حاصلًا.

23. توزيعات أرباح

تم بموجب اجتماع الهيئة العامة المنعقد بتاريخ 2 حزيران (يونيو) 2017 إقرار توزيع أرباح نقدية على المساهمين عن عام 2016 بنسبة 5 % من رأس المال بقيمة 2,723,500 دينار كويتي، وعن عام 2015 بنسبة 22 % من رأس المال بقيمة 11,983,400 دينار كويتي.

