



الشركة العربية للتعدين

التقرير السنوي الرابع والأربعون

2018





الشركة العربية للتعدين

التقرير السنوي الرابع والأربعون

٢٠١٨ م

بِسْمِ اللَّهِ الرَّحْمَنِ الرَّحِيمِ



الشركة العربية للتعدين

شركة مساهمة عربية

تأسست عام 1975

رأس المال المصرح به والمكتتب به والمدفوع
196.092 مليون دولار أمريكي

مقر الشركة:

عمان - المملكة الأردنية الهاشمية

عنوان الشركة:

طريق مطار الملكة علياء الدولي - شارع الخدمات الغربي مخرج رقم (W2)
مبنى رقم 610
ص ب 20198 عمان 11118

هاتف:

(+ 962 6) 5664175, 5663146/8/9

فاكس:

(+ 962 6) 5684114

الموقع الإلكتروني:

www.armico.com.jo

البريد الإلكتروني:

armico@armico.com

المحتويات

8	● مجلس الإدارة
9	● لجان مجلس الإدارة
10	● نبذة عن الشركة
10	● رؤية الشركة
10	● رسالة الشركة
10	● أهداف الشركة الاستراتيجية
11	● المساهمون
12	● كلمة رئيس مجلس الإدارة
13	● تقرير مجلس الإدارة لعام 2018م
13	أولاً - المؤشرات المالية للسنوات 2014 - 2018م
16	ثانياً - النشاط الاستثماري للشركة
17	ثالثاً - نشاط البحث عن فرص استثمارية
18	● ملخص عن مساهمات الشركة
19	● معلومات حول مساهمات الشركة وأدائها خلال عام 2018م
19	1. شركة البوتاس العربية - المملكة الأردنية الهاشمية
20	2. الشركة الوطنية للصناعة والمناجم - الجمهورية الإسلامية الموريتانية
21	3. شركة محاجر الخليج - سلطنة عُمان
22	4. شركة المصانع الكبرى للتعيين - المملكة العربية السعودية
23	5. شركة الصناعات الكيماوية للفليور - الجمهورية التونسية
24	6. الشركة العربية لكيماويات المنظفات - جمهورية العراق
25	7. شركة الأبييض للأسمدة والكيماويات الأردنية - المملكة الأردنية الهاشمية
26	8. شركة البحث والتطوير التعديني - المملكة الأردنية الهاشمية
27	9. الشركة العربية للتعيين - الفجيرة - الإمارات العربية المتحدة
29	رابعاً - التقرير المالي لعام 2018م
31	خامساً - البيانات المالية الموحدة للسنة المنتهية في 31 كانون الأول (ديسمبر) 2018م مع تقرير مدقق الحسابات المستقل

مجلس الإدارة



نائب رئيس مجلس الإدارة
المهندس ماجد بن يوسف المقل
مستشار في وزارة الطاقة والصناعة والثروة المعدنية
المملكة العربية السعودية



رئيس مجلس الإدارة
سعادة المهندس محمد أحمد بن عبد العزيز الشحي
وكيل وزارة الاقتصاد للشؤون الاقتصادية
دولة الإمارات العربية المتحدة

أعضاء مجلس الإدارة



معالي الدكتور محمد هاشم عبد المجيد
وزير التجارة
جمهورية العراق



السيدة عزة محمد السويدي
مدير إدارة تنمية الإيرادات / وزارة المالية
دولة الإمارات العربية المتحدة



السيد عبدالله حسن البدر (رحمه الله)
مدير إدارة التدقيق الداخلي / الهيئة العامة للاستثمار
دولة الكويت



السيد محمد رضا سلطان
مدير وحدة تحليل الأصول وأبحاث الاستثمار / الهيئة العامة للاستثمار
دولة الكويت



المهندس عبدالغني فخري آل جعفر
مدير عام هيئة البحث والتطوير الصناعي / وزارة الصناعة والمعادن
جمهورية العراق



الدكتور إبراهيم بن سعد المعجل
مدير عام صندوق التنمية الصناعية السعودي
المملكة العربية السعودية



عطوفة الدكتور أحمد طحيطر المشاقبة
مدير عام حائرة اللوازم العامة / وزارة المالية
المملكة الأردنية الهاشمية



سعادة السيد فكري يوسف محمد
وكيل وزارة البترول لشؤون الثروة المعدنية (ممثل أقلية المساهمين)
جمهورية مصر العربية



السيد مفتاح علي سليمان
مدير عام الإدارة العامة للاستثمار / الشركة الليبية للاستثمارات الخارجية
دولة ليبيا



المدير العام
المهندس طلال أسعد السعدي

مجلس الإدارة

رئيس مجلس الإدارة

سعادة المهندس محمد أحمد بن عبد العزيز الشحي دولة الإمارات العربية المتحدة

نائب رئيس مجلس الإدارة

المهندس ماجد بن يوسف المقل المملكة العربية السعودية

أعضاء مجلس الإدارة

السيد عبدالله حسن البدر (رحمه الله) دولة الكويت

السيدة عزة محمد السويدي دولة الإمارات العربية المتحدة

معالي الدكتور محمد هاشم عبد المجيد جمهورية العراق

الدكتور إبراهيم بن سعد المعجل المملكة العربية السعودية

المهندس عبدالغني فكري آل جعفر جمهورية العراق

السيد محمد رضا سلطان دولة الكويت

السيد مفتاح علي سليمان دولة ليبيا

سعادة السيد فكري يوسف محمد جمهورية مصر العربية

عطوفة الدكتور أحمد طحيطر المشاقبة المملكة الأردنية الهاشمية

المدير العام

المهندس طلال أسعد السعدي

مدققو الحسابات

السادة القواسمي وشركاه (KPMG)

لجان مجلس الإدارة

1. لجنة الإستثمار :

تعتبر لجنة الإستثمار امتداداً لمجلس الإدارة، مهمتها الأساسية التركيز على تطوير النشاط الإستثماري للشركة وتحسين مردوديته وفق السياسات والمعايير التي تقترحها اللجنة ويقرها مجلس الإدارة. وتؤدي اللجنة مهامها المنصوص عليها من خلال إدارة الشركة.

مهام اللجنة:

- تقديم المقترحات والتوصيات اللازمة إلى مجلس الإدارة لتطوير وتطبيق السياسات والمعايير والمحددات والممارسات المتعلقة بالنشاط الإستثماري للشركة.
- الإشراف على إدارة النشاط الإستثماري للشركة وتوزيع الأصول (Asset Allocation) من خلال المساهمة في رؤوس الأموال وإدارة الموجود النقدي ضمن السياسات والمعايير والمحددات والممارسات التي يقرها مجلس الإدارة.
- تقييم السياسات والمعايير والمحددات والممارسات المتعلقة بالنشاط الإستثماري للشركة وتقديم التوصيات اللازمة إلى مجلس الإدارة بأية تعديلات أو تحسينات تقترحها اللجنة.
- متابعة الأداء الإستثماري للشركة.
- تقديم التوصيات إلى مجلس الإدارة لإختيار والتعاقد مع مستشارين إستثماريين من المؤسسات الإستشارية المؤهلة في الأقطار العربية.

2. لجنة التدقيق :

تعتبر لجنة التدقيق امتداداً لمجلس الإدارة ومرجعاً له فيما يخص الأمور المالية والمحاسبية التي يتم تقديمها للمجلس، سواءً من الإدارة التنفيذية أو المدقق الداخلي أو مراجع الحسابات. حيث تقوم اللجنة برفع تقاريرها للمجلس بصفة دورية.

مهام اللجنة:

- التركيز على دراسة التقارير المالية الدورية ومناقشة الأمور والملاحظات التي تظهر نتيجة لأعمال مراجع الحسابات الخارجي والمدقق الداخلي وإجابات وملاحظات الإدارة التنفيذية عليها ورفع التوصيات لمجلس الإدارة.
- مراجعة الأنظمة والتقارير الإدارية واللوائح المالية والسياسات المالية والمحاسبية التي يقوم مجلس الإدارة بتقديمها للجنة ورفع التوصيات للمجلس بخصوصها.

نبذة عن الشركة :

تأسست الشركة العربية للتعدين بموجب قرار إتخذه مجلس الوحدة الإقتصادية العربية بتاريخ 10/6/1974م، من أجل تدعيم العلاقات العربية المبنية على التعاون لإستثمار الثروات المعدنية إستثماراً إقتصادياً متنوعاً في مشروعات إنتاجية وإنمائية، لأهمية ذلك في تحقيق التكامل الإقتصادي بين الدول الأعضاء لدفع عجلة التنمية في هذه الدول. وقد تم التوقيع على عقد تأسيس الشركة بتاريخ 1/2/1975م كشركة مساهمة عربية تساهم فيها الحكومات العربية أو الشركات والمؤسسات العربية التي تحددها تلك الحكومات، وتم إقرار نظامها الأساسي بتاريخ 2/8/1975م.

وبمقتضى ذلك إتخذت الشركة عمان - الأردن مقراً رئيسياً لها، ويجوز لها إنشاء فروع أو وكالات أو مكاتب في دول الأطراف المساهمة أو خارجها، إلى جانب إنشاء أو المساهمة في إنشاء شركات ذات شخصية قانونية مستقلة في الدول المساهمة أو خارج هذه الدول.

تقوم الشركة بجميع الأعمال الفنية والصناعية والتجارية المتصلة والمكملة للنشاط التعديني وعلى وجه الخصوص الكشف والإستخراج والتركيز والنقل والتسويق والتصنيع.

وتم تحديد رأس مال الشركة المدفوع بمبلغ (196.092) مليون دولار أمريكي (5,447 سهماً قيمة كل سهم ستة وثلاثون ألف دولار أمريكي) وذلك بموجب قرار الجمعية العمومية الذي اتخذته في اجتماعها غير العادي بتاريخ 28/8/1994م.

رؤية الشركة

أن تصبح شركة رائدة في المساهمة الإيجابية والملموسة في تطوير الإستثمار في التعدين والإستغلال الأمثل للثروات المعدنية وتحقيق توقعات الأطراف ذات العلاقة بالشركة من خلال أنظمة وتقنيات متطورة وفريق مؤهل ومتميز.

رسالة الشركة

- توسيع وتنويع قاعدة الإستثمارات من خلال المساهمة في مجال إستغلال الثروات المعدنية والصناعات المرتبطة بها.
- تعزيز النجاح الإقتصادي والإستثماري للمساهمين.
- الإستمرار في تحسين أنشطة وخدمات الشركة لضمان تحقيق رضا الأطراف ذات العلاقة.
- المحافظة على إظهار الشركة في المنطقة كمركز معلومات وخدمات متميز في مجال الإستثمار في التعدين والصناعات المرتبطة بها.

أهداف الشركة الإستراتيجية

- زيادة فعالية رأس المال وتعظيم قيمة الشركة من خلال ما يلي:
 - متابعة أداء الإستثمارات الحالية.
 - البحث عن فرص إستثمارية جديدة بالتركيز على المعادن الإستراتيجية.
 - تنويع أداء المحفظة الإستثمارية للموجود النقدي وشبه النقدي.
- تطوير الصناعات التعدينية العربية من خلال إنشاء معهد تطوير الصناعات التعدينية العربية.
- رفع الأداء المؤسسي والفردى في الشركة عن طريق التعلم والتطوير المستمر.
- تحسين كفاءة العمليات الداخلية في الشركة.
- تعزيز وتفعيل دور الشركة عربياً ودولياً.
- إعداد دراسات وأبحاث متخصصة تدعم عمل الشركة وقطاع الصناعات التعدينية العربية.

المساهمون

المساهم	عدد الأسهم المكتتب بها	القيمة (دولار أمريكي)	النسبة %
دولة الإمارات العربية المتحدة	1,100	39,600,000	20.20
المملكة العربية السعودية	1,100	39,600,000	20.20
جمهورية العراق	1,100	39,600,000	20.20
الهيئة العامة للإستثمار - دولة الكويت	1,100	39,600,000	20.20
الشركة الليبية للإستثمارات الخارجية - دولة ليبيا	550	19,800,000	10.10
جمهورية مصر العربية	150	5,400,000	2.75
الجمهورية اليمنية	78	2,808,000	1.43
الشركة العربية للإستثمار	60	2,160,000	1.10
المكتب الوطني للهيدروكاربورات والمعادن - المملكة المغربية	60	2,160,000	1.10
المملكة الأردنية الهاشمية	55	1,980,000	1.00
جمهورية الصومال	55	1,980,000	1.00
الجمهورية العربية السورية	25	900,000	0.46
الجمهورية التونسية	6	216,000	0.11
الجمهورية الإسلامية الموريتانية	6	216,000	0.11
جمهورية السودان	2	72,000	0.04
المجموع	5,447	196,092,000	100.00



كلمة رئيس مجلس الإدارة



بسم الله الرحمن الرحيم

حضرات السادة المساهمين
السلام عليكم ورحمة الله وبركاته،

تنفيذاً لأحكام المادتين 33 و 47 من النظام الأساسي للشركة، يسرني بالأصالة عن نفسي وبالنيابة عن زملائي أعضاء مجلس الإدارة أن أضع بين أيدي حضراتكم التقرير السنوي الرابع والأربعون للشركة العربية للتعدين متضمناً نتائج أدائها والبيانات المالية الموحدة للسنة المنتهية في 31 كانون الأول (ديسمبر) 2018.

وبالنسبة للنتائج المالية الموحدة لعام 2018م، فقد بلغ صافي إيرادات الإستثمارات حوالي 31.6 مليون دولار أمريكي مقابل حوالي 28.5 مليون دولار أمريكي في عام 2017م، كما بلغ صافي ربح عام 2018م حوالي 24.3 مليون دولار أمريكي مقارنة بـ 19.8 مليون دولار أمريكي لعام 2017م وبنسبة نمو عن العام السابق بواقع 23 %.

وحول نشاط الشركة في البحث عن فرص استثمارية خلال عام 2018م، فقد واصلت الشركة العربية للتعدين مهامها بالبحث عن فرص استثمارية جاذبة في المنطقة العربية وذلك من خلال انتهاجها سياسة جديدة تركز على البحث عن فرص استثمارية لمشاريع مبتكرة وذات قيمة مضافة عالية في الدول العربية التي تتمتع بمناخ استثماري ملائم ويتوفر لديها فرص استثمارية تلبي معايير الاستثمار المعتمدة. ونتيجة لهذه السياسة فقد تم خلال عام 2018م التعرف على عدد من الفرص الاستثمارية في المملكة العربية السعودية ودولة الإمارات العربية المتحدة، حيث تم خلال عام 2018م تأسيس شركة جديدة في إمارة الفجيرة بدولة الإمارات العربية المتحدة تحت مسمى « الشركة العربية للتعدين - الفجيرة » سجلت كشركة إماراتية ذات مسؤولية محدودة ومملوكة بالكامل للشركة العربية للتعدين. والغاية من تأسيسها دراسة وتطوير وتنفيذ عدد من المشاريع المبتكرة ذات القيمة المضافة العالية في إمارة الفجيرة وعلى رأسها مشروع إنتاج ألياف وقضبان البازلت ومشروع إنتاج المغنيسيا وفلز المغنيسيوم، بالإضافة الى المساهمة بأية مشاريع مستقبلية في منطقة الخليج العربي.

وبخصوص معهد تطوير الصناعات التعدينية العربية، فيجري التباحث حالياً مع عدد من الجامعات ومراكز ومعاهد الأبحاث العالمية للتحالف مع المعهد لتقديم خدمات التدريب والاستشارات بالإضافة الى التفاوض معهم للدخول كشركاء استراتيجيين بالإضافة الى عدد من الجهات العربية ذات العلاقة.

وفي الختام، أقدم بجزيل الشكر الى جميع الأطراف المساهمة على دورها البناء في دعم مسيرة الشركة، كما وأخص بالشكر دولة المقر، المملكة الأردنية الهاشمية، لما تقدمه من دعم وتسهيلات ساعدت وتساعد الشركة على انجاز أعمالها ضمن أفضل الظروف الممكنة.

والله ولي التوفيق ،،،

المهندس محمد أحمد بن عبد العزيز الشحي

رئيس مجلس الإدارة

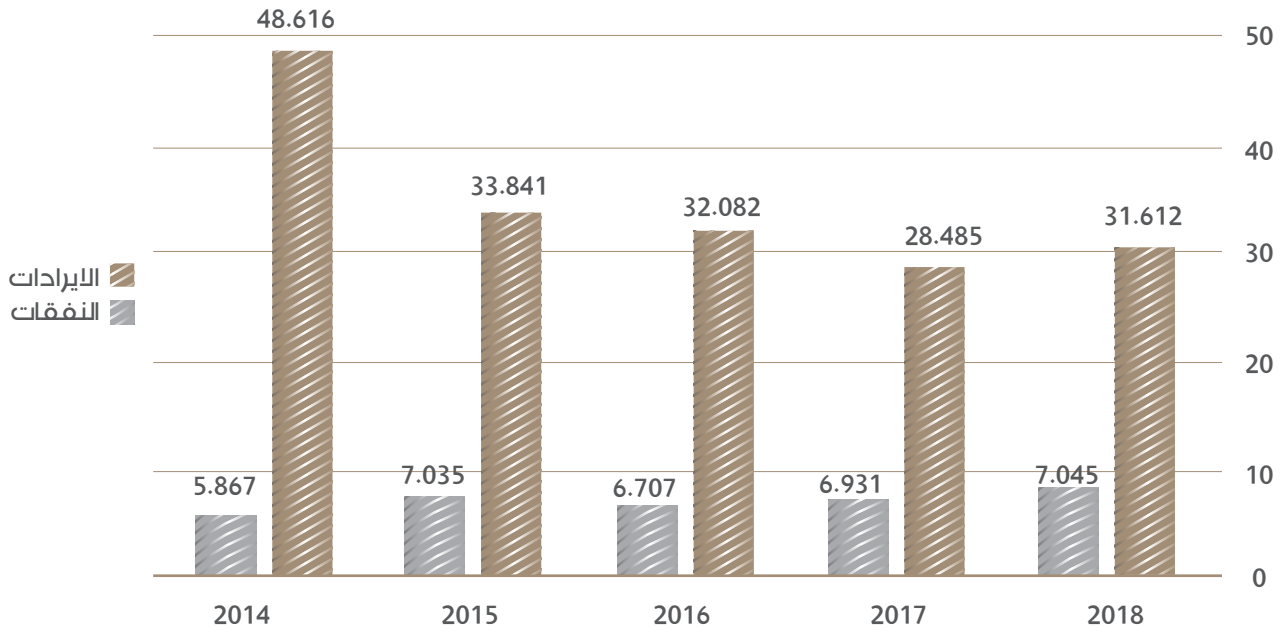
تقرير مجلس الإدارة لعام 2018م

أولاً - المؤشرات المالية للسنوات 2014 - 2018 م (بالدولار الأمريكي)

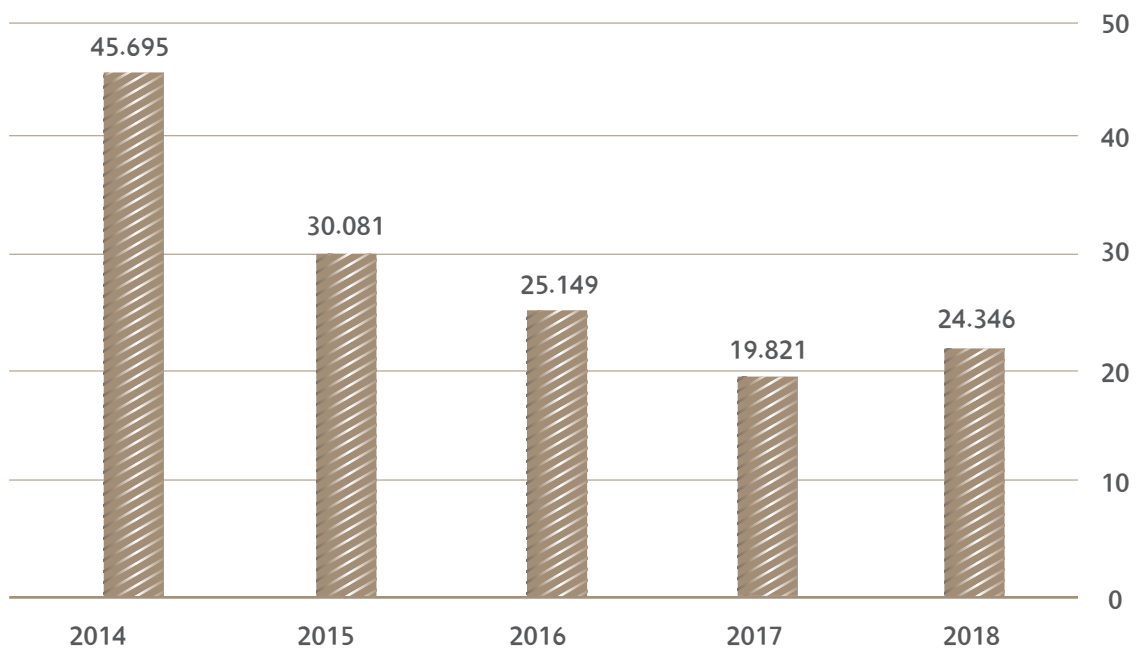
البيان / السنة	2018	2017	2016	2015	2014
الإيرادات	31,612,380	28,485,082	32,082,395	33,841,341	48,616,309
أرباح (خسائر) فروقات العملة	(221,382)	(1,732,653)	(225,773)	3,273,846	2,945,848
النفقات	7,044,698	6,931,249	6,707,339	7,034,577	5,867,188
صافي الأرباح	24,346,300	19,821,180	25,149,283	30,080,610	45,694,969
الاستثمارات	548,517,929	565,233,357	624,228,931	679,348,757	589,785,908
رأس المال	196,092,000	196,092,000	196,092,000	196,092,000	196,092,000
حقوق المساهمين	696,093,170	695,323,099	746,608,421	864,448,642	790,793,436
الأرباح المدورة	131,702,568	114,670,935	101,164,794	121,224,688	116,748,328
الإحتياطي القانوني	60,621,864	58,134,698	52,747,170	50,531,921	49,371,567
الإحتياطي العام	36,993,823	34,506,657	30,269,373	27,906,243	25,896,461
الأرباح الموزعة	*	9,804,600	8,900,327	40,898,976	42,494,326
النقدية وشبه النقدية	152,783,865	143,168,840	149,574,859	192,110,522	216,098,429
معدل العائد على رأس المال	%12.42	%10.11	%12.83	%15.34	%23.30

* سيتم إقرار نسبة توزيع الأرباح عن عام 2018م في إجتماع الجمعية العمومية القادم والذي سيتم عقده خلال شهر حزيران (يونيو) 2019م.

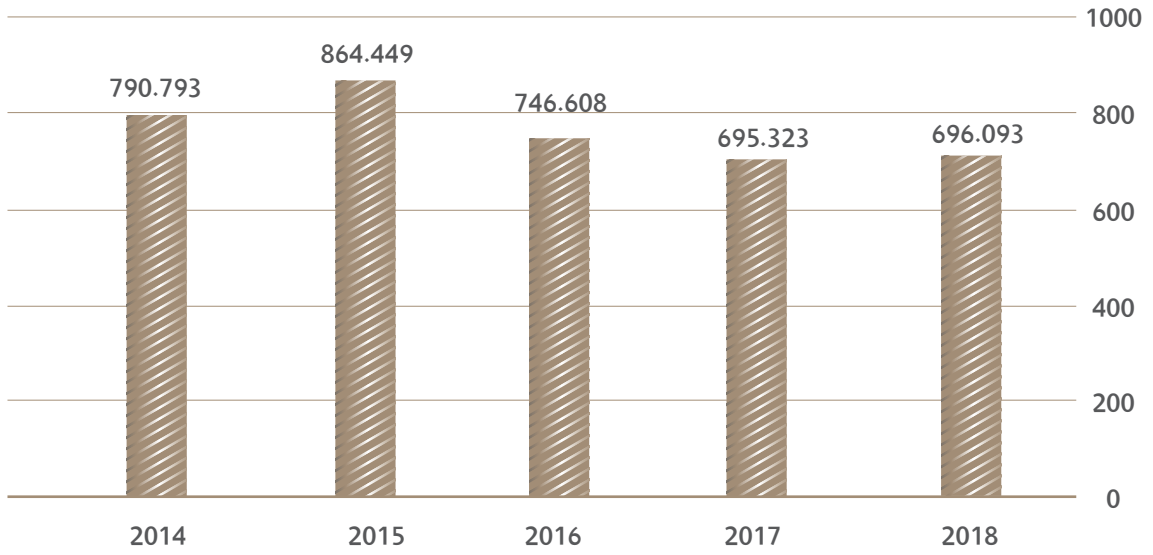
الإيرادات والنققات (مليون دولار أمريكي)



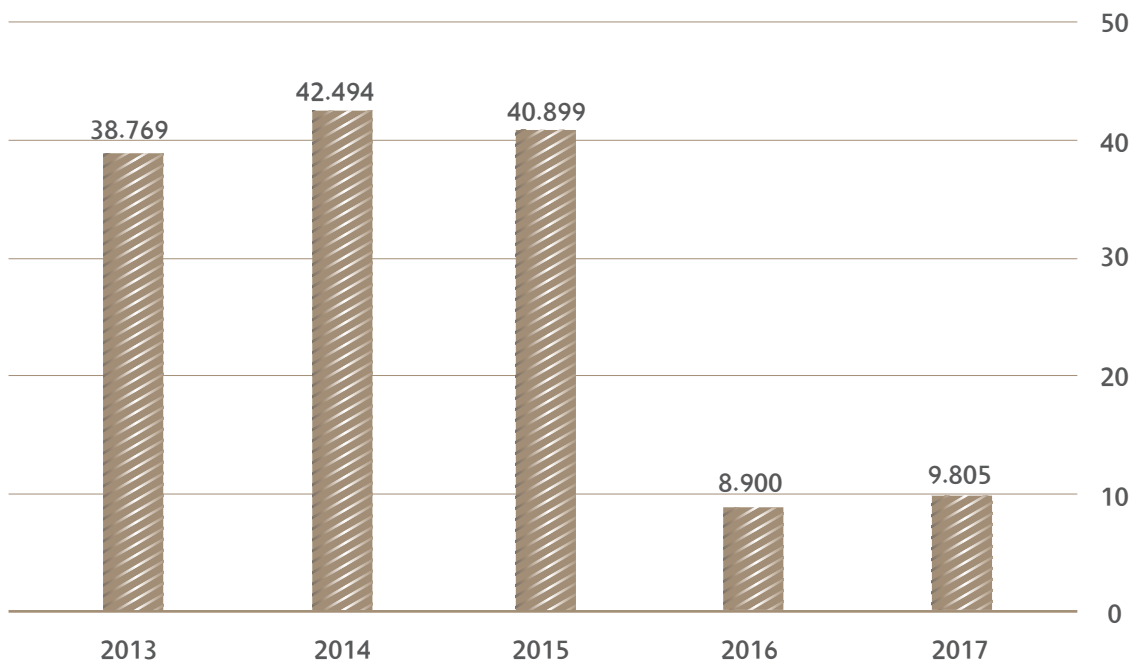
صافي الأرباح (مليون دولار أمريكي)



حقوق المساهمين (مليون دولار أمريكي)



الأرباح الموزعة (مليون دولار أمريكي)



ثانياً : النشاط الإستثماري للشركة

بلغ عدد المشاريع التي ساهمت بها الشركة منذ التأسيس 24 مشروعاً إستخراجياً وصناعياً وتجارياً موزعاً على عشرة دول عربية. وقد إتسمت المرحلة الأولى، التي إمتدت حتى النصف الثاني من الثمانينات والتي تمت فيها معظم تلك المساهمات، بإعطاء الأولوية في تلك المساهمات لإعتبارات التنمية والمساهمة في المشاريع التي تقع في أقطار عربية تتوفر لديها خدمات معدنية واعدته وتفتقر إلى المصادر التمويلية لإستغلالها، كما إتسمت هذه الفترة بتأثير الأزمات الإقتصادية العالمية على الأسواق والأسعار وإنخفاض أسعار العديد من الخامات والفلزات والأسمدة، وأظهرت نتائج عدد من المساهمات خسائر كبيرة إنعكست على النتائج المالية للشركة العربية للتعدين خلال تلك الفترة.

وعلى ضوء نتائج أداء المساهمات والمشاريع التي تمت المساهمة بها في المرحلة الأولى، قررت الشركة في المرحلة الثانية منذ عام 1986م وحتى الآن إعادة النظر في سياساتها الإستثمارية من خلال ما يلي:

- تم بموجب قرار الجمعية العمومية في إجتماعها غير العادي بتاريخ 1994/8/28 تحديد رأسمال الشركة بالقدر المدفوع من المساهمين والبالغ (196.092) مليون دولار أمريكي.
- أقرت الشركة سياسة إعادة النظر في العمليات الإستثمارية والتي تركز على متابعة المشاريع القائمة ومعالجة أوضاع كل منها على حده، والتخلص من المشاريع المتعثرة غير المجدية وعدم تحميل الشركة أية أعباء مالية إضافية تتعلق بها.
- عدم الدخول في أية مساهمات جديدة إلا بعد تقييمها والتأكد من ثبوت جدواها الفنية والإقتصادية والمالية وذلك حسب أسس ومعايير الإستثمار المعتمدة في الشركة العربية للتعدين.
- تنويع أدوات الإستثمار لتحسين العائد على رأس المال المستثمر والإبقاء على المخاطر ضمن الحدود المقبولة.
- المساهمة في تكاليف دراسات بعض المشاريع التي يتوفر لديها معطيات ومؤشرات مشجعة من خلال التعاون مع الشركاء الإستراتيجيين المحتملين لهذه المشاريع.
- الحصول على رخص البحث والإستكشاف والإستغلال للخامات التي تشكل قيمة إستراتيجية للشركة، وبخاصة الخامات التي تغذي عدد من الصناعات التعدينية في الشركات المساهم بها.

ثالثاً: نشاط البحث عن فرص استثمارية

قامت الشركة العربية للتعدين في عام 2018م ومن خلال إنتهاجها سياسة جديدة للبحث عن فرص استثمارية جاذبة تمثلت بالتركيز على بلورة مشاريع لصناعات تعدينية مبتكرة وذات قيمة مضافة في الدول العربية ذات المناخ الإستثماري الجاذب. ونتيجة لهذه السياسة تم بلورة ثلاثة أفكار لمشاريع تعدينية صناعية مبتكرة وذات قيمة مضافة عالية في إمارة الفجيرة بدولة الإمارات العربية المتحدة. ونظراً لقناعة مجلس إدارة الشركة العربية للتعدين بجدوى هذه المشاريع من النواحي الفنية والمالية والإستراتيجية المستقبلية، فقد إتخذ مجلس الإدارة في جلسته المنعقدة بتاريخ 2018/7/12م قراراً يقضي بتأسيس شركة جديدة ذات مسؤولية محدودة تحت مسمى "الشركة العربية للتعدين - الفجيرة"، بحيث تكون هذه الشركة مملوكة بالكامل للشركة العربية للتعدين ومن ضمن مهامها القيام بكافة الدراسات الجيولوجية والتعدينية والتقييم الصناعي لعدد من الخامات المعدنية في إمارة الفجيرة .

ومن جهة أخرى، قامت الشركة العربية للتعدين خلال عام 2018م بمخاطبة شركة التعدين العربية السعودية «معادن» وطرح فكرة للتعاون المشترك لدراسة وتنفيذ مشروع مبتكر وذو قيمة مضافة وهو إقامة مصهر لإنتاج سبائك الألمنيوم والمغنيسيوم. كما تم مخاطبة وكالة الوزارة للثروة المعدنية في المملكة العربية السعودية لمنح الشركة العربية للتعدين رخصة كشف على عدد من مواقع خامات الكوارتز في المملكة لدراساتها وتقييم مدى ملائمتها لإنتاج السيليكون الفلزي والبوليسيليكون تمهيداً لمخاطبة عدد من الشركاء العالميين الإستراتيجيين لإقامة مشروع متكامل لإنتاج الخلايا الكهروضوئية.



ملخص عن مساهمات الشركة

الشركة / الدولة	رأس المال بالعملة المحلية أو ما يعادلها	سنة التأسيس	السهم في سوق المال	سنة المساهمة	نسبة المساهمة %	منتجات الشركة
شركة البوتاس العربية م.ع.م - الأردن	83.318 مليون دينار أردني	1977	مدرج	1977	19.99	كلوريد البوتاسيوم، نيترات البوتاسيوم والبرومين ومشتقاته
الشركة الوطنية للصناعات والمناجم ش.خ.أ - موريتانيا	606 مليون دولار أمريكي	1972	غير مدرج	1979	5.66	مركبات خام الحديد
شركة محاجر الخليج ش.م.ع.ع - عمان	3.63 مليون ريال عماني	1999	مدرج	2004	25.00	بلاط كوارتزي مُصنع
شركة المصانع الكبرى للتعدين م.ع.م - السعودية	820 مليون ريال سعودي	2007	غير مدرج	2011	19.5	مركبات معادن النحاس والزنك وسبائك الذهب والفضة
شركة الصناعات الكيماوية للفيلور ش.خ.أ تونس	21 مليون دينار تونسي	1971	مدرج	1979	26.67	فلوريد الألمنيوم
الشركة العربية لكيماويات المنظفات ش.ع.م - العراق	116 مليون دولار أمريكي	1981	غير مدرج	1982	10.00	الكيل بنزين المستقيم والتولوين
شركة الأبييض للأسمدة و الكيماويات الأردنية م.خ.م - الأردن	63.53 مليون دينار أردني	2007	غير مدرج	2007	10.00	سلفات البوتاس وأسمدة وكيماويات أخرى
شركة البحث والتطوير التعديني - الأردن	350 ألف دينار أردني	2017	غير مدرج	2017	100.00	خدمات التدريب والاستشارات
الشركة العربية للتعدين - الفجيرة - الإمارات	300 ألف درهم إماراتي	2018	غير مدرج	2018	100.00	دراسة وتطوير وتنفيذ المشاريع التعدينية والصناعية ذات العلاقة

معلومات حول مساهمات الشركة وأدائها خلال عام 2018م



1. شركة البوتاس العربية / المملكة الأردنية الهاشمية

- تمت المساهمة في شركة البوتاس العربية عام 1977م بقيمة 16.540 مليون دينار أردني، مدفوعة بالكامل.
- ارتفعت مساهمة الشركة إلى 17.252 مليون دينار أردني بعد أن تم رسملة جزء من الإحتياطات في عام 1994م.
- قامت شركة البوتاس خلال شهر كانون الأول (ديسمبر) من عام 1997م بزيادة رأس مالها إلى 83.318 مليون دينار أردني من خلال إصدار شهادات إيداع دولية طرحت في بورصة لندن بقيمة 32.7 مليون دولار.
- يبلغ عدد أسهم الشركة العربية للتعدين 16,655,651 سهماً، منها 203,651 سهماً مخصصاً للمتاجرة.

المساهمون	
Man Jia Industrial Development Ltd.	25.80 %
شركة إدارة المساهمات الحكومية / الأردن	26.14 %
الشركة العربية للتعدين	19.99 %
المؤسسة العامة للضمان الإجتماعي / الأردن	10.38 %
الحكومة العراقية	4.71 %
الشركة الليبية للإستثمارات الخارجية	4.06 %
الهيئة العامة للإستثمار / الكويت	3.95 %
مساهمون آخرون	4.97 %

إيرادات وأرباح الشركة (مليون دينار أردني)

السنة	2018	2017	2016	2015	2014
الإيرادات	483	423	370	528	535
الأرباح	125	90	62	131	99

منتجات الشركة والطاقة الإنتاجية:

- كلوريد البوتاسيوم 2.4 مليون طن/سنة.
- نترات البوتاسيوم 150 ألف طن/سنة.
- ثنائي فوسفات الكالسيوم 60 ألف طن/سنة.
- البرومين ومشتقاته أكثر من 200 ألف طن/سنة.

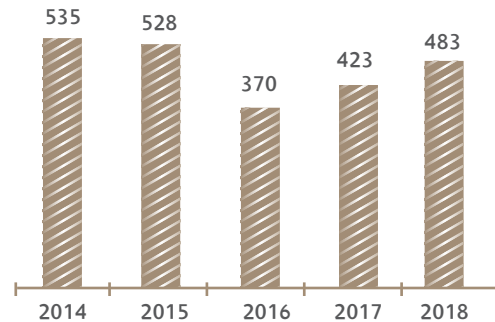
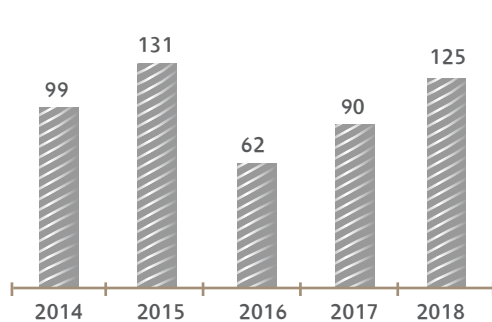
الموقع الإلكتروني:

www.arabpotash.com

النتائج المالية:

حققت الشركة عام 2018م أرباحاً صافية بلغت حوالي 125 مليون دينار أردني مقارنة بأرباح بلغت حوالي 90 مليون دينار أردني عام 2017م، وقررت الجمعية العمومية توزيع نسبة تعادل 120 % من رأس المال أرباحاً نقدية على المساهمين، وبلغت حصة الشركة العربية للتعدين منها حوالي 19.987 مليون دينار أردني أي ما يعادل 28.2 مليون دولار أمريكي.

الشكل التالي يعرض التغير على النتائج المالية بياناً (مليون دينار أردني)



الأرباح

الإيرادات



2. الشركة الوطنية للصناعة والمناجم / الجمهورية الإسلامية الموريتانية

- تمت المساهمة في الشركة عام 1979م بإجمالي 68,979 سهماً بلغت قيمتها 1.438 مليار أوقية موريتانية شاملة علاوة الإصدار. ويبلغ رأس مال الشركة الحالي 182.7 مليار أوقية موريتانية أي ما يعادل 606 مليون دولار أمريكي موزعة على 18.270 مليون سهم. حيث تبلغ قيمة كل سهم 10 آلاف أوقية موريتانية.

المساهمون	
الجمهورية الإسلامية الموريتانية	78.35%
البنك الصناعي الكويتي	7.17%
الشركة العربية للتعدين	5.66%
الصندوق العراقي للتنمية الخارجية	4.59%
المكتب الوطني للهيدروكاربورات والمعادن/المغرب	2.30%
البنك الإسلامي للتنمية/جدة	1.79%
أسهم خاصة لموريتانيين	0.14%

إيرادات وأرباح الشركة (مليون دولار أمريكي)

السنة	2018	2017	2016	2015	2014
الإيرادات	610	580	675	369	769
الأرباح (الخسائر)	(31.6)	(0.7)	4.6	(192)	77

منتجات الشركة والطاقة الإنتاجية:

مركزات خام الحديد 12 مليون طن/سنة

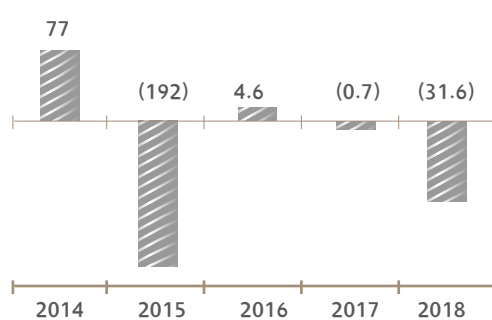
الموقع الإلكتروني:

www.snim.com

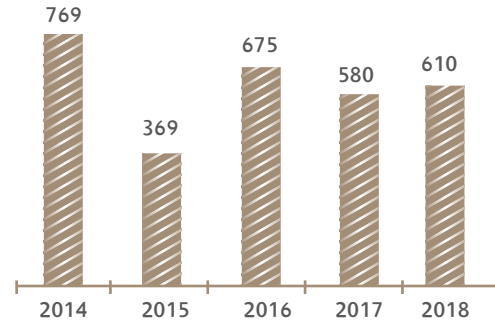
النتائج المالية:

حققت الشركة عام 2018م خسارة بحوالي 29.5 مليون دولار أمريكي مقارنة مع خسارة بلغت حوالي 1.7 مليون دولار أمريكي عام 2017.

الشكل التالي يعرض التغير على النتائج المالية بيانياً (مليون دولار أمريكي)



الأرباح (الخسائر)



الإيرادات



3. شركة محاجر الخليج / سلطنة عُمان

- تأسست شركة محاجر الخليج في 31 مارس 1999م برأسمال مصرح به 4 مليون ريال عُمانى والمكتتب به والمدفوع 2 مليون ريال عُمانى بقيمة إسمية للسهم ريال عُمانى واحد. وتمت المساهمة في عام 2004م بنسبة 25٪ من رأس المال.
- قررت الشركة تجزئة السهم الواحد إلى عشرة أسهم عام 2009م، بحيث أصبحت القيمة الإسمية للسهم 100 بيسة عُمانية بدلاً من ريال عُمانى واحد.
- قامت الشركة خلال الفترة الممتدة من (2007 - 2011م) بتوزيع أرباح للمساهمين على شكل أسهم مجانية حيث بلغ مجموع ما تم توزيعه 16.3 مليون سهم. هذا وبلغت حصة الشركة العربية للتعدين من هذه التوزيعات 4.075 مليون سهم. ويبلغ رأسمال الشركة 3.630 مليون ريال عُمانى موزعة 36.3 مليون سهم. وتبلغ القيمة الإسمية للسهم 100 بيسة عُمانية.

المساهمون	
شركة الأول الوطنية / سلطنة عُمان	30.90 %
الشركة العربية للتعدين	25.00 %
شركة المنتجات البتومينية المحدودة / دولة الكويت	20.00 %
شركة بروة الخور / سلطنة عُمان	6.80 %
السيد سليمان أحمد سعيد الحوقاني	4.90 %
مساهمون آخرون	12.40 %

إيرادات وأرباح الشركة (مليون ريال عُمانى)

السنة	2018	2017	2016	2015	2014
الإيرادات	3.321	3.295	4.990	4.930	4.839
الأرباح (الخسائر)	(0.177)	(0.021)	0.375	0.120	0.334

منتجات الشركة:

بلاط كوارتزي مُصنع

الطاقة الإنتاجية:

300000 م² من البلاط / السنة

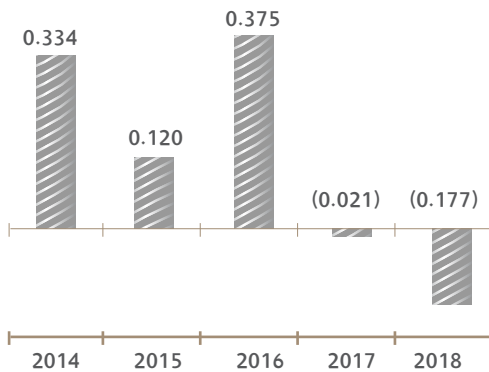
الموقع الإلكتروني للشركة:

www.gulfstone-oman.com

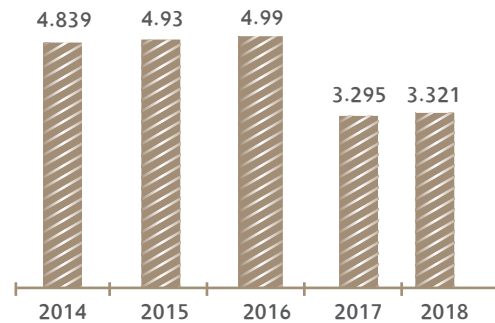
النتائج المالية :

حققت الشركة في عام 2018م خسارة بلغت حوالي 177 ألف ريال عُمانى مقارنةً مع خسارة بلغت حوالي 21 ألف ريال عُمانى عام 2017م.

الشكل التالي يعرض التغير على النتائج المالية بيانياً (مليون ريال عُمانى)



الأرباح (الخسائر)



الإيرادات



4. شركة المصانع الكبرى للتعدين / المملكة العربية السعودية

- تأسست شركة المصانع الكبرى عام 2007م، وتمت المساهمة فيها خلال عام 2011م بنسبة 10٪ من رأس المال البالغ 500 مليون ريال سعودي.
- في 2012/12/9م، وافقت الهيئة العامة غير العادية للمساهمين على زيادة رأس مال الشركة من 500 مليون ريال سعودي إلى 550 مليون ريال سعودي، وذلك بإصدار 5 مليون سهم، حيث تبلغ القيمة الإسمية للسهم 10 ريال سعودي وب علاوة إصدار بالغة 20 ريال سعودي.
- في عام 2013م، اكتتبت الشركة بالأسهم غير المكتتب بها والبالغة 3.021 مليون سهم، لترتفع نسبة مساهمة الشركة إلى 15.49٪.
- في 2015/3/30م، قررت الجمعية العامة الغير عادية لمساهمي الشركة زيادة رأس مال الشركة ليصبح 740 مليون ريال سعودي من خلال تحويل 190 مليون ريال من حساب علاوة الإصدار ومنح 19 سهم لكل 55 سهم يمتلكها المساهم، وبلغت حصة الشركة العربية للتعدين من أسهم هذه الزيادة حوالي 2.94 مليون سهم.
- في عام 2016م، تم زيادة رأس مال الشركة ليصبح 780 مليون ريال سعودي (78 مليون سهم)، واكتتبت الشركة العربية للتعدين بحوالي 3.745 مليون سهم من أسهم هذه الزيادة لتصبح نسبة المساهمة الحالية 19.5٪.
- في نهاية عام 2018م تم زيادة رأس مال الشركة ليصبح 820 مليون ريال سعودي (82 مليون سهم) عن طريق توزيع أسهم مجانية على المساهمين من خلال علاوة الإصدار.

المساهمون	
شركة تريكور اريسورسز	33.42 ٪
الشركة العربية للتعدين	19.50 ٪
محمد بن مانع بن سلطان أبا العلا	12.84 ٪
الأمير مشعل بن سعود بن عبد العزيز آل سعود	8.39 ٪
الشركة الوطنية لصهر الرصاص المحدودة	8.06 ٪
إبراهيم بن علي بن حسين بن مسلم	7.54 ٪
ماجد بن علي بن حسين بن مسلم	4.84 ٪
مساهمون آخرون	5.41 ٪

منتجات الشركة والطاقات الإنتاجية التصميمية:

- مراكز معدن النحاس 34 ألف طن
- مراكز معدن الزنك 45 ألف طن
- سبائك الذهب 7600 أونصة
- سبائك الفضة 193 ألف أونصة

الموقع الإلكتروني للشركة:

www.amak.com.sa

النتائج المالية:

حققت الشركة في عام 2018م إيرادات بلغت حوالي 263 مليون ريال سعودي مقابل 137 مليون ريال سعودي لعام 2017م. وبلغت أرباح الشركة في عام 2018م حوالي 18 مليون ريال سعودي مقابل خسائر بلغت حوالي 88 مليون ريال سعودي لعام 2017م.



5. شركة الصناعات الكيماوية للفيلور / الجمهورية التونسية

- تمت المساهمة في الشركة عام 1979م.
- بلغ رأس مالها عند التأسيس 3 مليون دينار تونسي. كما بلغت قيمة مساهمة الشركة العربية للتعدين فيها 0.8 مليون دينار تونسي مدفوعاً بالكامل.
- بعد رسملة جزء من الإحتياطات في عام 1993م بلغ رأسمال الشركة 9 مليون دينار تونسي، وارتفعت قيمة مساهمة الشركة إلى 2.4 مليون دينار تونسي. وفي عام 2011م، وبناءً على قرار الجمعية العمومية غير العادية لمساهمي الشركة، فقد تقرر زيادة رأسمال الشركة ليصبح 2.1 مليون دينار تونسي عن طريق إصدار 1.2 مليون سهم بالقيمة الإسمية للسهم الواحد 10 دنانير تونسية، وتم الإكتتاب بهذه الزيادة بنسبة مساهمة الشركة.

منتجات الشركة :

فلوريد الألمنيوم

الطاقة الإنتاجية:

41000 طن/سنة

الموقع الإلكتروني للشركة:

www.icf.ind.tn

المساهمون	
الشركة العربية للتعدين	26.67 %
شركة مرجبا العالمية/الجمهورية التونسية	18.90 %
مرجبا بيتش/ الجمهورية التونسية	17.16 %
مساهمون آخرون/ الجمهورية التونسية	37.27 %

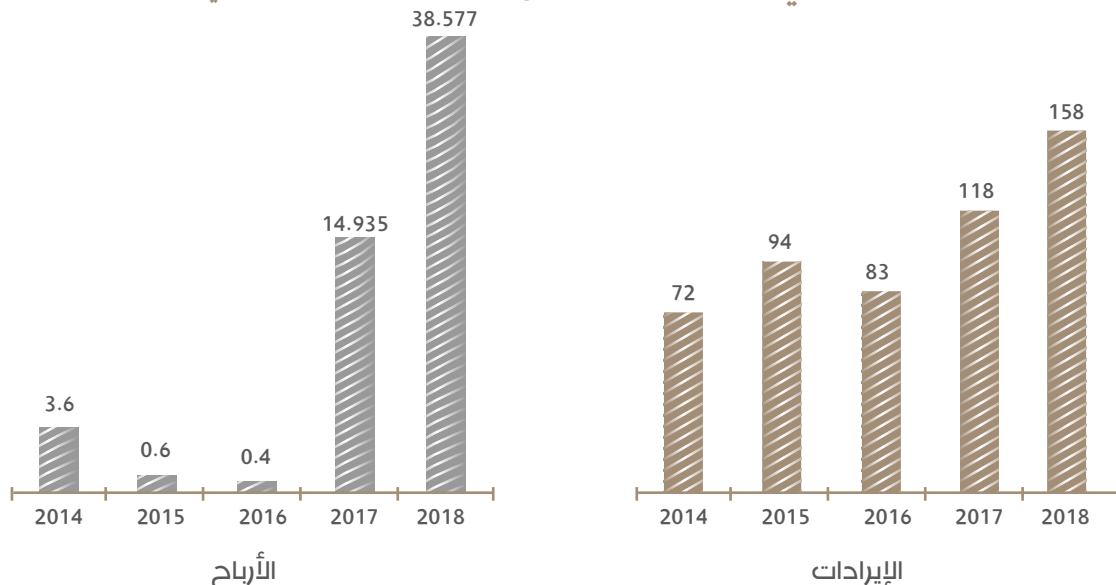
إيرادات وأرباح الشركة (مليون دينار تونسي)

السنة	2018	2017	2016	2015	2014
الإيرادات	158	118	83	94	72
الأرباح	38.577	14.935	0.4	0.6	3.6

النتائج المالية:

حققت الشركة في عام 2018م أرباحاً بلغت حوالي 38.577 مليون دينار تونسي مقارنة بالأرباح التي حققتها في عام 2017م والتي بلغت حوالي 14.935 مليون دينار تونسي. وقررت الشركة توزيع أرباح نقدية على المساهمين عن عام 2017 بمبلغ 8.4 مليون دينار تونسي تبلغ حصة الشركة العربية للتعدين منها حوالي 2.24 مليون دينار تونسي.

الشكل التالي يعرض التغير على النتائج المالية بيانياً (مليون دينار تونسي)





6. الشركة العربية لكيمياويات المنظفات / جمهورية العراق

- تمت المساهمة في الشركة عام 1982م.
- يبلغ رأس المال المدفوع 36 مليون دينار عراقي تعادل بموجب نظام التأسيس 116 مليون دولار أمريكي ساهمت فيه الشركة بمبلغ 3.6 مليون دينار عراقي مدفوعاً بالكامل.

المساهمون	
جمهورية العراق	32.00 %
الشركة العربية للاستثمارات البترولية	32.00 %
الشركة العربية للتعيين	10.00 %
المؤسسة العامة للبترول والمعادن/ المملكة العربية السعودية	10.00 %
شركة صناعات الكيماويات البترولية/ دولة الكويت	10.00 %
الشركة العربية للاستثمار	6.00 %

إيرادات وأرباح الشركة (مليون دولار أمريكي)

السنة	2018	2017	2016	2015	2014
الإيرادات	-	-	-	-	29.73
الأرباح (الخسائر)	(14.38)	(4.93)	(6.83)	(44.37)	(17.22)

منتجات الشركة:

الكيل بنزين المستقيم والتولوين

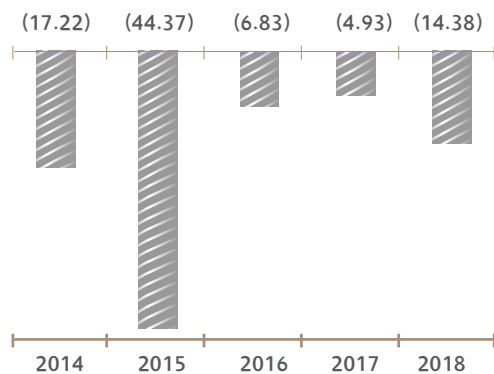
الموقع الإلكتروني للشركة:

www.aradet.com

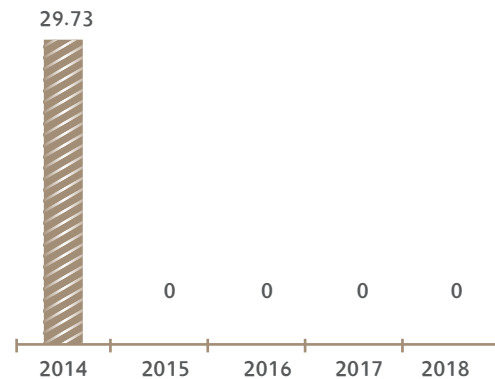
النتائج المالية:

في عام 2018م بلغت خسائر الشركة نحو 14.38 مليون دولار أمريكي مقارنةً بخسارة 4.93 مليون دولار أمريكي عام 2017، وتعود هذه الخسائر إلى توقف مصنع الشركة عن الإنتاج بسبب الظروف الأمنية في منطقة بيجي إعتباراً من شهر حزيران (يونيو) 2014م.

الشكل التالي يعرض التغير على النتائج المالية بيانياً (مليون دولار أمريكي)



الأرباح (الخسائر)



الإيرادات



7. شركة الأبييض للأسمدة والكيماويات الأردنية / المملكة الأردنية الهاشمية

- تمت المساهمة في هذه الشركة في شهر ديسمبر من عام 2007م ونسبة 10٪ من رأس المال البالغ 29.86 مليون دينار أردني.
- في 31 مارس 2009م، تم زيادة رأس مال الشركة بمبلغ 10.62 مليون دينار أردني ليصبح 40.466 مليون دينار أردني وفي عام 2011م تم زيادة رأس مالها بمبلغ 10.630 مليون دينار أردني موزعة على 10.630 مليون سهم ليصبح رأس مالها 51.086 مليون دينار أردني. كما قررت الهيئة العامة للشركة رفع رأس المال بمقدار 12,445,650 مليون دينار أردني ليصبح 63,532,050 مليون دينار أردني بتاريخ 2015/05/18.

المساهمون	
شركة جافكو البحرين	42.80 ٪
شركة مناجم الفوسفات الأردنية	19.83 ٪
شركة فينشر كابيتال بنك / البحرين	27.37 ٪
الشركة العربية للتعدين	10.00 ٪

منتجات الشركة والطاقة الإنتاجية:

- كبريتات البوتاسيوم 80 ألف طن/سنة.
- حامض الهيدروكلوريك 96 ألف طن/سنة - يستهلك لإنتاج ثنائي فوسفات الكالسيوم.
- ثنائي فوسفات الكالسيوم 15 ألف طن/سنة.
- ثلاثي سوبر فوسفات 65 ألف طن/سنة.
- كلوريد الكالسيوم 55 ألف طن/سنة.
- حامض الكبريتيك 132 ألف طن/سنة - يستهلك لإنتاج كبريتات البوتاسيوم وحامض الفسفوريك.

النتائج المالية:

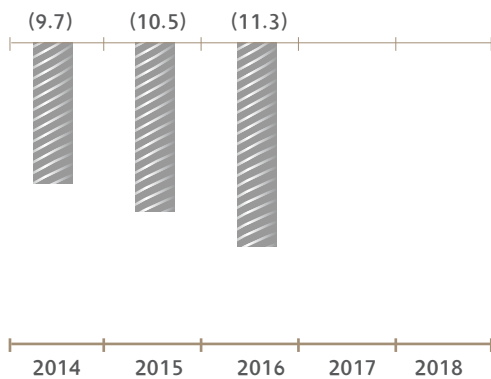
إيرادات وأرباح الشركة (مليون دينار أردني)

السنة	2018	2017	2016	2015	2014
الإيرادات	N.A	N.A	4.7	16.7	22.9
الأرباح (الخسائر)	N.A	N.A	(11.3)	(10.5)	(9.7)

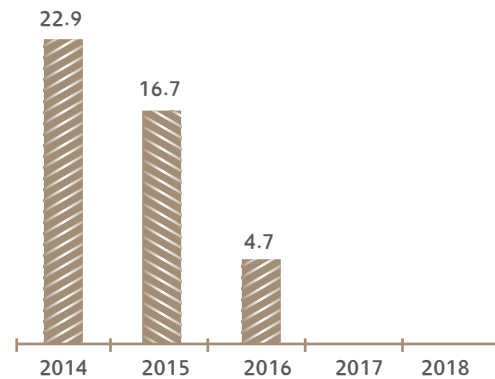
الموقع الإلكتروني للشركة:

www.jafco.com

الشكل التالي يعرض التغير على النتائج المالية بيانياً (مليون دينار أردني)



الأرباح (الخسائر)



الإيرادات



8. شركة البحث والتطوير التعديني (شركة عربية مشتركة) / المملكة الأردنية الهاشمية

- تأسست الشركة بتاريخ 2017/4/25م كشركة عربية مشتركة ذات مسؤولية محدودة وبرأسمال تأسيسية 350 ألف دينار أردني وهي مملوكة بالكامل للشركة العربية للتعدين.
- من ضمن مهام ومسؤوليات هذه الشركة تقديم الخدمات التدريبية والإستشارية ذات العلاقة بقطاع التعدين والصناعات المرتبطة به بالتعاون والتحالف مع عدد من مراكز الأبحاث والمعاهد العالمية المتخصصة في تلك المجالات، وسيتم البدء بتقديم هذه الخدمات بداية عام 2020 بمشيئة الله.



▲ المتحف التعديني - الشركة العربية للتعدين



9. الشركة العربية للتعدين - الفجيرة / الإمارات العربية المتحدة

- تأسست الشركة بتاريخ 2018/9/12م كشركة ذات مسؤولية محدودة وبرأسمال أولي 300 ألف درهم إماراتي وهي مملوكة بالكامل للشركة العربية للتعدين.
- من ضمن مهام الشركة دراسة وتطوير وتنفيذ عدد من المشاريع المستهدفة في إمارة الفجيرة وهي على النحو التالي:

● مشروع إنتاج الألياف والقضبان البازلتية

جاء اهتمام الشركة العربية للتعدين - الفجيرة في هذا المشروع نظراً لعدة اعتبارات من أهمها أن هذه الصناعة تعتبر صناعة عالمية جديدة ومبتكرة تتمثل بإنتاج ألياف البازلت لصناعة قضبان التسليح من البازلت كبديل عن قضبان حديد التسليح في الأعمال الإنشائية نظراً لتمييز هذه القضبان بخصائص مميزة وفريدة تفوق خصائص قضبان حديد التسليح من مختلف الجوانب، بالإضافة إلى صناعة الأنابيب الناقلة للمياه والنفط. وتجدر الإشارة هنا إلى أنه يجري حالياً دراسة المشروع من مختلف جوانبه بالتعاون مع إحدى الشركات العالمية الاستراتيجية المتخصصة بهذه الصناعة تمهيداً للبدء بتنفيذه بداية النصف الثاني من عام 2019م بمشيئة الله.



▲ خامات صخور البازلت



▲ تكشّفات صخور البازلت و الدولوريت في إمارة الفجيرة



▲ خيوط ألياف البازلت المستمرة



▲ استخدام قضبان ألياف البازلت كبديل لحديد التسليح في الخرسانة

● مشروع إنتاج المغنيسيا وفلز المغنيسيوم

قامت الشركة العربية للتعدين – الفجيرة وبالتعاون مع إحدى الشركات العالمية المتخصصة بإجراء الدراسات الفنية الأولية على خامات الدولوميت والسيربنتينيت المنتشرة في منطقة الطويين بإمارة الفجيرة لتقييم مدى ملائمتها لإنتاج المغنيسيا وفلز المغنيسيوم بالإضافة الى أملاح المغنيسيوم الأخرى. هذا وقد أظهرت نتائج الدراسات الأولية ملائمة خامات الدولوميت لإنتاج المغنيسيا وفلز المغنيسيوم وخامات السيربنتينيت لإنتاج كبريتات المغنيسيوم. وكمرحلة أولى، يجري العمل حالياً على إجراء الدراسات الفنية والتقييم الصناعي على خامات الدولوميت تمهيداً للبدء بإعداد دراسة الجدوى الفنية والمالية للمشروع.

● مشروع إنتاج الطوب الحراري


يجري العمل حالياً وبالتعاون مع إحدى الشركات العالمية المتخصصة على إجراء الدراسات الفنية والتقييم الصناعي الأولي على خامات المعادن الطينية المنتشرة في منطقة الطويين بإمارة الفجيرة لتقييم مدى ملائمتها لإنتاج الطوب الحراري. هذا وسيتم فور إستكمال أعمال التقييم على مستوى صناعي البدء بإعداد دراسة الجدوى الفنية والمالية للمشروع.



▲ سبائك فلز المغنيسيوم



▲ تكشفات صخور السيربنتينيت في إمارة الفجيرة



▲ الطوب الحراري المغنيسي لتبطين الأفران



▲ مسحوبات سبائك المغنيسيوم والألمنيوم للاستخدامات المتعددة

رابعاً: التقرير المالي لعام 2018م

الإيرادات وفروقات العملة:

يوضح الجدول التالي إيرادات الشركة لعامي 2018 و 2017 بالدولار الأمريكي:

البيان	2018	2017
عوائد توزيعات	24,773,897	24,805,039
الإيرادات البنكية	3,429,960	2,822,586
حصة المجموعة من أرباح الشركات الحليفة	3,320,977	1,590,843
أرباح بيع إستثمارات من خلال الربح أو الخسارة	292,750	-
التغير في القيمة العادلة لأسهم شركة البوتاس العربية من خلال الأرباح أو الخسائر	(238,332)	(748,389)
إيرادات أخرى	33,128	15,003
إجمالي الإيرادات	31,612,380	28,485,082
خسائر فروقات العملة	(221,382)	(1,732,653)
إجمالي الإيرادات و فروقات العملة	31,390,998	26,752,429

النفقات:

يوضح الجدول التالي نفقات الشركة لعامي 2018 و 2017 بالدولار الأمريكي:

البيان	2018	2017
الرواتب والأجور ومنافع الموظفين	3,890,315	3,601,496
المصاريف الإدارية و العمومية	1,499,029	1,152,974
مصاريف إدارة الإستثمار	421,790	238,605
مجموع المصروفات النقدية	5,811,134	4,993,075
مخصص مكافآت نهاية الخدمة للموظفين	616,651	500,105
مخصص بدل إجازات للموظفين	35,116	38,317
مكافأة أعضاء مجلس الإدارة	525,358	473,856
الإستهلاكات	56,082	67,575
خسائر إستبعاد ممتلكات و معدات	357	373
مخصص الخسائر الائتمانية المتوقعة	-	857,948
إجمالي النفقات	7,044,698	6,931,249

الأصول النقدية وشبه النقدية:

بلغت الأصول النقدية وشبه النقدية ومحفظة الأوراق المالية في نهاية عام 2018 حوالي 152.78 مليون دولار أمريكي، مقارنةً بمبلغ 143.17 مليون دولار أمريكي في نهاية عام 2017.

نتائج الأعمال:

يوضح الجدول التالي نتائج أعمال الشركة وتوزيعات الأرباح لعامي 2018 و 2017 بالدولار الأمريكي:

البيان	2018	2017
إجمالي الإيرادات و فروقات العملة	31,390,998	26,752,429
(ينزل): إجمالي النفقات	7,044,698	6,931,249
زيادة الإيرادات عن النفقات (ربح السنة)	24,346,300	19,821,180
يضاف: أرباح مدورة في بداية السنة	114,670,935	105,858,376
يضاف: أرباح بيع أسهم من خلال الدخل الشامل الآخر	7,464,265	1,949,928
رصيد الأرباح المدورة قبل توزيعات الأرباح و الإحتياطيات	146,481,500	127,629,484
(ينزل): أرباح موزعة عن عامي 2017 و 2016	(9,804,600)	(8,900,327)
(ينزل): المبلغ المحول من الأرباح إلى الإحتياطي القانوني	(2,487,166)	(2,029,111)
(ينزل): المبلغ المحول من الأرباح إلى الإحتياطي العام	(2,487,166)	(2,029,111)
رصيد الأرباح المدورة في نهاية العام	131,702,568	114,670,935



▲ قاعة المؤتمرات - الشركة العربية للتأمين

خامساً:

البيانات المالية الموحدة
للسنة المنتهية في 31 كانون الأول (ديسمبر) 2018 م

مع تقرير مدقق الحسابات المستقل

المحتويات

- تقرير مدقق الحسابات المستقل حول البيانات المالية الموحدة 35-34
- بيان المركز المالي الموحد 36
- بيان الربح أو الخسارة الموحد 37
- بيان الدخل الشامل الآخر الموحد 38
- بيان التغيرات في حقوق المساهمين الموحد 39
- بيان التدفقات النقدية الموحد 40
- إيضاحات حول البيانات المالية الموحدة 71-41

تقرير مدقق الحسابات المستقل حول البيانات المالية الموحدة

السادة الهيئة العامة المحترمين
الشركة العربية للتأمين
(شركة مساهمة عربية)
عمان - المملكة الأردنية الهاشمية

الرأى

قمنا بتدقيق البيانات المالية الموحدة للشركة العربية للتأمين - شركة مساهمة عربية - وشركاتها التابعة ("المجموعة")، والتي تتكون من بيان المركز المالي الموحد كما في ٣١ كانون الأول (ديسمبر) ٢٠١٨، وكل من بيان الربح أو الخسارة الموحد وبيان الدخل الشامل الآخر الموحد وبيان التغيرات في حقوق المساهمين الموحد وبيان التدفقات النقدية الموحدة للسنة المنتهية في ذلك التاريخ، والإيضاحات حول البيانات المالية الموحدة، بما في ذلك ملخص للسياسات المحاسبية الهامة ومعلومات تفسيرية أخرى.

في رأينا، إن البيانات المالية الموحدة المرفقة تظهر بصورة عادلة من جميع النواحي الجوهرية المركز المالي الموحد للمجموعة كما في ٣١ كانون الأول (ديسمبر) ٢٠١٨، وأدائها المالي الموحد وتدفقاتها النقدية الموحدة للسنة المنتهية في ذلك التاريخ وفقاً للمعايير الدولية للتقارير المالية.

اساس الرأى

لقد قمنا بتدقيقنا وفقاً للمعايير الدولية للتدقيق، إن مسؤوليتنا وفقاً لهذه المعايير موضحة في فقرة مسؤولية المدقق في تقريرنا حول تدقيق البيانات المالية الموحدة. نحن مستقلين عن المجموعة وفقاً للمتطلبات الأخلاقية ذات الصلة بأعمال تدقيق البيانات المالية الموحدة بحسب متطلبات المجلس الدولي لمعايير السلوك المهني للمحاسبين. بالإضافة لإلتزامنا بالمسؤوليات الأخلاقية الأخرى بحسب هذه المتطلبات.

نعتمد أن بيانات التدقيق الثبوتية التي حصلنا عليها كافية ومناسبة لتوفر أساساً لإبداء رأينا حول التدقيق.

فقرة توكيدية

دون التحفظ في رأينا، نود أن نلفت الانتباه إلى أن الهيئة العامة للشركة قد قررت استخدام الدولار الأمريكي كعملة وظيفية للشركة بدلاً من الدينار الكويتي بدءاً من ١ كانون الثاني (يناير) ٢٠١٨، وعليه فقد تم عرض البيانات المالية الموحدة وأرقام المقارنة الخاصة بها بعملة الدولار الأمريكي.

معلومات أخرى

إن الإدارة مسؤولة عن المعلومات الأخرى. لا تتضمن المعلومات الأخرى البيانات المالية الموحدة والتقرير حول تدقيق البيانات المالية الموحدة أية معلومات أخرى.

إن رأينا حول البيانات المالية الموحدة لا يتضمن المعلومات الأخرى وبالتالي، فإننا لا نبدي أي نوع من التأكيد حولها. من خلال قيامنا بتدقيق البيانات المالية الموحدة، إن مسؤوليتنا هي قراءة المعلومات الأخرى، بحيث نأخذ بالاعتبار فيما إذا كانت المعلومات الأخرى غير منسجمة بشكل جوهري مع البيانات المالية الموحدة أو المعلومات التي تم التوصل إليها من خلال تدقيقنا. في حال تبين لنا وجود أخطاء جوهريّة في هذه المعلومات فإن ذلك يتطلب الإبلاغ عن تلك المعلومة، هذا ولم يتبين لنا أية أمور يتوجب الإبلاغ عنها، لم يتم تزويدنا بالتقرير السنوي للمجموعة أو أية معلومات أخرى بما يتعلق بهذه الفقرة حتى تاريخ إعداد هذا التقرير.

مسؤولية الإدارة والمكلفين بالحوكمة عن البيانات المالية الموحدة

إن الإدارة مسؤولة عن إعداد هذه البيانات المالية الموحدة وعرضها بصورة عادلة وفقاً للمعايير الدولية للتقارير المالية ومسؤولة عن إعداد نظام رقابة داخلي الذي تعتبره الإدارة ضرورياً لغرض إعداد وعرض البيانات المالية الموحدة، خالية من أخطاء جوهريّة، سواء كانت ناشئة عن احتيال أو عن خطأ.

ان الإدارة مسؤولة عن تقييم قدرة المجموعة على الاستمرار والافصاح عن الامور ذات العلاقة بالاستمرارية واستخدام اساس الاستمرارية في المحاسبة، باستثناء إذا كانت هناك نية لدى الادارة لتصفية المجموعة أو إيقاف أعمالها أو عدم وجود بديل واقعي سوى القيام بذلك.
ان المكلفين بالحوكمة في المجموعة مسؤولين عن الاشراف على اجراءات اعداد التقارير المالية الموحدة.

مسؤولية المدقق حول تدقيق البيانات المالية الموحدة

ان اهدافنا هي الحصول على تأكيد معقول فيما إذا كانت البيانات المالية الموحدة ككل خالية من الأخطاء الجوهرية، سواء كانت ناشئة عن الاحتيال أو الخطأ، وإصدار تقريرنا والذي يتضمن رأينا حول البيانات المالية الموحدة. التأكيد المعقول هو مستوى عال من التأكيد، ولكنه ليس ضماناً بان إجراءات التدقيق التي تم القيام بها وفقاً لمعايير الدولية للتدقيق ستمكّننا بشكل دائم من اكتشاف جميع الأخطاء الجوهرية، ان وجدت. هناك اخطاء يمكن أن تنشأ من الاحتيال أو الخطأ، وتعتبر جوهرية إذا كانت بشكل فردي أو إجمالي من الممكن أن تؤثر بشكل معقول على القرارات الاقتصادية المتخذة على اساس البيانات المالية الموحدة. كجزء من عملية التدقيق وفقاً للمعايير الدولية للتدقيق، نقوم بممارسة الحكم المهني والمحافظة على تطبيق مبدأ الشك المهني خلال عملية التدقيق، بالإضافة الى:

- تحديد وتقييم مخاطر الأخطاء الجوهرية في البيانات المالية الموحدة، سواء كانت ناشئة عن احتيال أو خطأ، وكذلك تصميم وتنفيذ إجراءات التدقيق لتلك المخاطر، والحصول على أدلة تدقيق كافية ومناسبة لتوفر أساساً لرأينا. ان خطر عدم اكتشاف الأخطاء الجوهرية الناتجة عن الاحتيال أعلى من الخطر الناتج عن الخطأ، حيث ان الاحتيال قد يشمل على التواطؤ أو التزوير أو الحذف المتعمد أو التحريفات أو تجاوز لأنظمة الرقابة الداخلية.
 - الحصول على فهم لأنظمة الرقابة الداخلية ذات الصلة بأعمال التدقيق لغايات تصميم إجراءات تدقيق مناسبة حسب الظروف، وليس لغرض إبداء رأي حول فعالية أنظمة الرقابة الداخلية في المجموعة.
 - تقييم ملائمة السياسات المحاسبية المتبعة ومدى معقولية التقديرات المحاسبية والإيضاحات ذات العلاقة المعدة من قبل الإدارة.
 - الاستنتاج بناء على أدلة التدقيق التي تم الحصول عليها حول ملائمة استخدام الإدارة لأساس الاستمرارية في المحاسبة، وفيما إذا كان هناك وجود لعدم تيقن جوهري يتعلق بأحداث أو ظروف يمكن أن تثير شكاً جوهرياً حول قدرة المجموعة على الاستمرار. إذا استنتجنا عدم وجود تيقن جوهري، فإن ذلك يتطلب منا ان نلفت الانتباه في تقرير التدقيق إلى الإيضاحات ذات العلاقة في البيانات المالية الموحدة، وإذا كان الإفصاح عن هذه المعلومات غير كافي، فإننا سوف نقوم بتعديل رأينا. ان استنتاجاتنا تعتمد على أدلة التدقيق التي تم الحصول عليها حتى تاريخ تقرير التدقيق. ومع ذلك، فإنه من الممكن أن تتسبب أحداث أو ظروف مستقبلية في الحد من قدرة المجموعة على الاستمرار.
 - تقييم العرض العام لشكل ومحتوى البيانات المالية الموحدة بما فيها الإيضاحات وفيما إذا كانت البيانات المالية الموحدة تمثل المعاملات والأحداث بشكل يحقق العرض العادل.
 - الحصول على أدلة تدقيق كافية ومناسبة حول المعلومات المالية للشركات او أنشطة الاعمال ضمن المجموعة لإبداء رأي حول البيانات المالية الموحدة، نحن مسؤولون عن التوجيه والإشراف وأداء تدقيق المجموعة. اننا مسؤولين بصفة منفردة عن رأينا حول تدقيق البيانات المالية الموحدة للمجموعة.
- التواصل مع المكلفين بالحوكمة في المجموعة فيما يتعلق بنطاق وتوقيت التدقيق وملاحظات التدقيق الهامة، بما في ذلك أية نقاط ضعف هامة في نظام الرقابة الداخلية التي تم تحديدها خلال تدقيقنا.

تقرير حول المتطلبات القانونية الأخرى

تحتفظ المجموعة بسجلات محاسبية منظمة بصورة أصولية، وتتفق من كافة النواحي الجوهرية مع البيانات المالية الموحدة المرفقة ونوصي الهيئة العامة بالمصادقة على هذه البيانات المالية الموحدة بعد الأخذ بعين الاعتبار ما ورد في الفقرة التوكيدية.

القواسمي وشركاه
KPMG

حاتم القواسمي
إجازة رقم (٦٥٦)

KPMG
شركة القواسمي وشركاه

عمان - المملكة الأردنية الهاشمية
١٩ أيار ٢٠١٩

بيان المركز المالي الموحد

بالدولار الأمريكي	ايضاح	2018	2017	كما في 31 كانون الأول (ديسمبر)
الموجودات				
الموجودات غير المتداولة				
ممتلكات ومعدات	4	4,541,271	4,493,274	
مشاريع تحت التنفيذ	5	34,544,714	21,259,206	
إستثمارات في شركات حليفة	6	12,379,598	11,256,000	
موجودات مالية بالقيمة العادلة من خلال الدخل الشامل الآخر	7	536,138,331	553,977,357	
قروض إسكان موظفين طويلة الأجل	8	910,892	920,020	
ذمم مدينة من أطراف ذات علاقة	9	1,216,977	166,380	
مجموع الموجودات غير المتداولة		589,731,783	592,072,237	
الموجودات المتداولة				
مدينون وأرصدة مدينة أخرى	10	1,303,269	926,341	
دفعات مقدمة لمقاولين		-	817,680	
موجودات مالية بالقيمة العادلة من خلال الربح أو الخسارة	11	4,600,110	4,838,442	
إيرادات مستحقة القبض	12	1,927,645	2,266,818	
قروض إسكان موظفين قصيرة الأجل	8	82,485	66,225	
ودائع لأجل	13	96,340,580	101,225,801	
نقد في الصندوق ولدى البنوك	14	13,943,284	1,770,473	
مجموع الموجودات المتداولة		118,197,373	111,911,780	
مجموع الموجودات		707,929,156	703,984,017	
حقوق المساهمين والمطلوبات				
حقوق المساهمين				
رأس المال المصرح به والمدفوع	15	196,092,000	196,092,000	
إحتياطي قانوني	16	60,621,864	58,134,698	
إحتياطي عام	16	36,993,823	34,506,657	
فروقات ترجمة عملات أجنبية		(7,031,799)	(5,536,167)	
فروقات تحويل عملة العرض		(20,150,330)	(20,150,330)	
إحتياطي القيمة العادلة	7	297,865,044	317,605,306	
أرباح مدورة		131,702,568	114,670,935	
مجموع حقوق المساهمين		696,093,170	695,323,099	
المطلوبات				
المطلوبات غير المتداولة				
مخصص بدل إجازات الموظفين		258,903	235,822	
مخصص مكافأة نهاية الخدمة	17	3,415,819	3,231,710	
مجموع المطلوبات غير المتداولة		3,674,722	3,467,532	
المطلوبات المتداولة				
ذمم دائنة وأرصدة دائنة أخرى	18	7,471,540	5,193,386	
دفعات مستحقة لمقاولين		689,724	-	
مجموع المطلوبات المتداولة		8,161,264	5,193,386	
مجموع المطلوبات		11,835,986	8,660,918	
مجموع حقوق المساهمين والمطلوبات		707,929,156	703,984,017	

تعتبر الإيضاحات المرفقة في الصفحات من رقم (41) إلى رقم (71) جزءاً من هذه البيانات المالية الموحدة وتقرأ معها.
تمت الموافقة على البيانات المالية المرفقة من صفحة (36) إلى (40) من قبل مجلس إدارة المجموعة بتاريخ 15 آذار 2019.

بيان الربح أو الخسارة الموحد

للسنة المنتهية في 31 كانون الأول (ديسمبر)			بالدولار الأمريكي
2017	2018	إيضاح	
24,805,039	24,773,897	19	عوائد توزيعات
2,822,586	3,429,960		إيرادات بنكية
(748,389)	(238,332)		التغير في القيمة العادلة للموجودات المالية بالقيمة العادلة من خلال الربح أو الخسارة
1,590,843	3,320,977	6	حصة المجموعة من أرباح الشركات الحليفة
-	292,750		أرباح بيع استثمارات من خلال الربح أو الخسارة
15,003	33,128		إيرادات أخرى
28,485,082	31,612,380		صافي إيرادات الاستثمارات
(4,139,918)	(4,542,082)	20	رواتب وعلاوات ومنافع أخرى للموظفين
(1,459,154)	(1,976,901)	21	مصاريف إدارية وعمومية
(857,948)	-		مخصص الخسائر الائتمانية المتوقعة
(373)	(357)		خسائر استبعاد ممتلكات ومعدات
(1,732,653)	(221,382)		خسائر فروقات عملة
(473,856)	(525,358)		مكافأة أعضاء مجلس الإدارة
19,821,180	24,346,300		الربح للسنة

تعتبر الإيضاحات المرفقة في الصفحات من رقم (41) إلى رقم (71) جزءاً من هذه البيانات المالية الموحدة وتقرأ معها.

بيان الدخل الشامل الآخر الموحد

للسنة المنتهية في 31 كانون الأول (ديسمبر)		إيضاح	بالدولار الأمريكي
2017	2018		
19,821,180	24,346,300		الربح للسنة
			بنود الدخل الشامل الأخرى
(2,200,098)	(1,495,632)	6	فروقات ترجمة عملات أجنبية
(65,271,517)	(19,740,262)	7	التغير في القيمة العادلة للموجودات المالية بالقيمة العادلة من خلال الدخل الشامل الآخر
1,949,928	7,464,265	7	أرباح بيع موجودات مالية بالقيمة العادلة من خلال الدخل الشامل الآخر
(65,521,687)	(13,771,629)		بنود الدخل الشامل الأخرى للسنة
(45,700,507)	10,574,671		إجمالي الدخل الشامل للسنة

تعتبر الإيضاحات في الصفحات المرفقة من رقم (41) إلى رقم (71) جزءاً من هذه البيانات المالية الموحدة وتقرأ معها.

الشركة العربية للتأمين وشركاتها التابعة (المجموعة) (شركة مساهمة عربية)
بيان التغيرات في حقوق المساهمين الموحد

المجموع	أرباح مدورة	احتياطي القيمة العادلة	احتياطي تحويل عملة العرض	فروقات تحويل عملة أجنبية	فروقات ترجمة عملات أجنبية	احتياطي عام	احتياطي قانوني	رأس المال المصرح به والمدفوع	بالدولار الأمريكي
للسنة المنتهية في 31 كانون الأول (ديسمبر) 2018									
695,323,099	114,670,935	317,605,306	(20,150,330)	(5,536,167)	34,506,657	58,134,698	196,092,000	2018	الرصيد كما في أول كانون الثاني (يناير) 2018
24,346,300	24,346,300	-	-	-	-	-	-	ربح السنة	
(1,495,632)	-	-	-	(1,495,632)	-	-	-	فروقات ترجمة عملات أجنبية	
(19,740,262)	-	(19,740,262)	-	-	-	-	-	التغير في القيمة العادلة للموجودات المالية بالقيمة العادلة من خلال الدخل الشامل الآخر	
7,464,265	7,464,265	-	-	-	-	-	-	ارباح بيع موجودات مالية من خلال الدخل الشامل الآخر	
-	(4,974,332)	-	-	-	2,487,166	-	-	المحول الى الاحتياطي القانوني والعام	
(9,804,600)	(9,804,600)	-	-	-	-	-	-	توزيعات أرباح (إيضاح 24)	
696,093,170	131,702,568	297,865,044	(20,150,330)	(7,031,799)	36,993,823	60,621,864	196,092,000	2018	الرصيد كما في 31 كانون الأول (ديسمبر) 2018
للسنة المنتهية في 31 كانون الأول (ديسمبر) 2017									
749,923,933	105,858,376	382,876,823	(20,150,330)	(3,336,069)	32,477,546	56,105,587	196,092,000	2017	الرصيد كما في أول كانون الثاني (يناير) 2017
19,821,180	19,821,180	-	-	-	-	-	-	ربح السنة	
(2,200,098)	-	-	-	(2,200,098)	-	-	-	فروقات ترجمة عملات أجنبية	
(65,271,517)	-	(65,271,517)	-	-	-	-	-	التغير في القيمة العادلة للموجودات المالية بالقيمة العادلة من خلال الدخل الشامل الآخر	
1,949,928	1,949,928	-	-	-	-	-	-	ارباح بيع موجودات مالية من خلال الدخل الشامل الآخر	
-	(4,058,222)	-	-	-	2,029,111	-	-	المحول الى الاحتياطي القانوني والعام	
(8,900,327)	(8,900,327)	-	-	-	-	-	-	توزيعات أرباح (إيضاح 24)	
695,323,099	114,670,935	317,605,306	(20,150,330)	(5,536,167)	34,506,657	58,134,698	196,092,000	2017	الرصيد كما في 31 كانون الأول (ديسمبر) 2017

تعتبر الإيضاحات في الصفحات المرفقة من رقم (41) إلى رقم (71) جزءاً من هذه البيانات المالية الموحدة وتقرأ معها.

بيان التدفقات النقدية الموحد

للسنة المنتهية في 31 كانون الأول (ديسمبر)			بالدولار الأمريكي
2017	2018	إيضاح	
التدفقات النقدية من الأنشطة التشغيلية			
19,821,180	24,346,300		ربح السنة
تعديلات:			
67,575	56,082	4	استهلاكات
373	357		خسائر استبعاد ممتلكات ومعدات
(2,822,586)	(3,429,960)		إيرادات بنكية
748,389	238,332		التغير في القيمة العادلة للموجودات المالية بالقيمة العادلة من خلال الربح أو الخسارة
857,948	-		مخصص الخسائر الائتمانية المتوقعة
(1,590,843)	(3,320,977)	6	حصة المجموعة من أرباح الشركات الحليفة
500,105	616,651	17	مخصص مكافأة نهاية الخدمة للموظفين
38,317	35,116		مخصص بدل إجازات الموظفين
17,620,458	18,541,901		
التغير في:			
(338,863)	(376,928)		مدينون وأرصدة مدينة أخرى
2,287,755	1,507,404		دفوعات مقدمة لمقاولين
(163,889)	(1,050,597)		ذمم مدينة من أطراف ذات علاقة
(7,701,088)	2,278,154		ذمم دائنة وأرصدة دائنة أخرى
(249,563)	(444,577)		مكافأة نهاية الخدمة وبدل الإجازات المدفوعة
11,454,810	20,455,357		صافي التدفقات النقدية من الأنشطة التشغيلية
التدفقات النقدية من الأنشطة الاستثمارية			
54,582	(7,132)		قروض إسكان الموظفين
3,603,029	4,885,221		ودائع لأجل
1,618,493	5,563,029		صافي الحركة الحاصلة على الموجودات المالية بالقيمة العادلة من خلال الدخل الشامل الآخر
(14,363)	(104,436)	4	شراء ممتلكات ومعدات
5,921	-		المتحصل من بيع ممتلكات ومعدات
432,359	701,747		توزيعات أرباح شركات حليفة
(12,521,433)	(13,285,508)		مشاريع تحت التنفيذ
2,787,333	3,769,133		إيرادات بنكية مقبوضة
(4,034,079)	1,522,054		صافي التدفقات النقدية من (المستخدمة في) الأنشطة الاستثمارية
التدفقات النقدية من الأنشطة التمويلية			
(8,900,327)	(9,804,600)	24	توزيعات أرباح
(8,900,327)	(9,804,600)		صافي التدفقات النقدية المستخدمة في الأنشطة التمويلية
(1,479,596)	12,172,811		صافي التغير في النقد في الصندوق ولدى البنوك
3,250,069	1,770,473		النقد في الصندوق ولدى البنوك كما في بداية السنة
1,770,473	13,943,284	14	النقد في الصندوق ولدى البنوك كما في نهاية السنة

تعتبر الإيضاحات في الصفحات المرفقة من رقم (41) إلى رقم (71) جزءاً من هذه البيانات المالية الموحدة وتقرأ معها.

إيضاحات حول البيانات المالية الموحدة

1 - عام

تأسست الشركة العربية للتعدين وسجلت كشركة مساهمة عربية مشتركة مركزها الرئيسي في الأردن بتاريخ أول شباط (فبراير) 1975 برأسمال مصرح به وقدره 120,000,000 دينار كويتي؛ وتم تحديده خلال عام 1994 بمبلغ 54,470,000 دينار كويتي وموزع على 5,447 سهماً بقيمة إسمية 10,000 دينار كويتي للسهم الواحد، و في تاريخ 12 تموز (يوليو) 2018 وافقت الجمعية العامة غير العادية للشركة على تعديل العملة الوظيفية لتصبح بالدولار الأمريكي اعتباراً من الأول كانون الثاني (يناير) 2018 وعليه فقد أصبح رأس المال 196,092,000 دولار أمريكي وموزع على 5,447 سهماً بقيمة اسمية 36,000 دولار أمريكي للسهم الواحد.

ومن غايات الشركة القيام بجميع الأعمال الفنية والصناعية والتجارية المتعلقة بالنشاط التعديني والمكملة له والقيام بالكشف عن الخامات المعدنية والدراسات الفنية والبيئية للخامات المعدنية واستخراج المعادن والمساهمة في إنشاء شركات التعدين.

إن المجموعة معفاة من الضرائب والرسوم طيلة مدة قيام المجموعة ولحين انقضاءها نهائياً، وتمارس المجموعة عملها وفقاً للأسس التجارية على نحو ما تقوم به شركات القانون الخاص.

تم إقرار البيانات المالية الموحدة من قبل مجلس الإدارة في جلسته المنعقدة بتاريخ 15 آذار 2019 وهي خاضعة لموافقة الهيئة العامة للمساهمين.

2 - أسس إعداد البيانات المالية الموحدة

أ - بيان الالتزام

تم إعداد البيانات المالية الموحدة وفقاً للمعايير الدولية للتقارير المالية.

ب - أسس توحيد البيانات المالية

تشتمل البيانات المالية الموحدة البيانات المالية للمجموعة العربية للتعدين (الشركة الأم) وشركاتها التابعة ويشار إليها مجتمعة باسم المجموعة والتي تخضع لسيطرتها. وتعتبر الشركات التابعة شركات تحت سيطرة الشركة الأم.

تسيطر الشركة الأم على الشركات التابعة عندما تتعرض الشركة الأم للعوائد المتغيرة الناتجة من استثمارها في هذه الشركة التابعة ولها القدرة على التأثير على هذه العوائد.

بناءً على ما سبق فإنه يتم تحديد وجود سيطرة على الشركة التابعة عن طريق مراجعة الشروط التالية:

1 - درجة التأثير على الشركة المستثمر بها،

2 - درجة تعرض الشركة الأم للعوائد المتغيرة الناتجة عن الاستثمار في الشركة التابعة،

3 - قدرة الشركة الأم على التأثير على عوائد الشركة التابعة.

يتم توحيد البيانات المالية للشركة التابعة في البيانات المالية الموحدة من التاريخ الذي بدأت فيه السيطرة حتى تاريخ فقدان السيطرة.

ينبغي على الشركة الأم بأن تقوم بإعادة تقدير مدى سيطرتها على الشركة التابعة في حال تواجد ظروف تشير إلى حدوث تغيير في البنود المذكورة أعلاه.

وعند فقدان السيطرة، تنتهي علاقة الشركة الأم مع الشركة التابعة ولا تسيطر الشركة الأم على الأصول والالتزامات للشركة التابعة ولذلك فإن الشركة الأم:

تلغي اعترافها بالأصول والالتزامات وحقوق الملكية المرتبطة بالشركة التابعة من بيان المركز المالي الموحد.

الاعتراف بأية استثمارات متبقية في الشركة التابعة بالقيمة العادلة عند فقدان السيطرة ومعالجتها في الفترات اللاحقة وفقاً للمعايير الدولية للتقارير المالية المتعلقة بها.

الاعتراف بالأرباح أو الخسائر المتعلقة بفقدان السيطرة على الشركة التابعة.

يتم إعداد البيانات المالية الموحدة للشركة التابعة لنفس السنة المالية للشركة الأم باستخدام نفس السياسات المحاسبية المتبعة من الشركة الأم، يتم إجراء بعض التعديلات للبيانات المالية للشركة التابعة عند إعداد البيانات المالية الموحدة يتم إعداد البيانات المالية للشركات التابعة لنفس السنة المالية للشركة الأم باستخدام نفس السياسات المحاسبية المتبعة من الشركة الأم،

يتم إلغاء الأرصدة والمعاملات والأرباح المتحققة والمصاريف الناتجة عن المعاملات التي تمت داخل المجموعة عند إعداد البيانات المالية الموحدة.

- تمتلك المجموعة كما في 31 كانون الأول (ديسمبر) 2018 الشركات التابعة التالية:

اسم الشركة	رأس المال المدفوع	العملة	نسبة ملكية الشركة %	طبيعة عمل الشركة	موقع ممارسة النشاط التشغيلي
الشركة العربية للتعيين - الفجيرة ذ.م.م	300,000	درهم اماراتي	100	استخراج الأحجار	الإمارات
شركة البحث والتطوير التعديني ذ.م.م	175,000	دينار أردني	100	استشارات وتدريب	الأردن

- يبين الجدول التالي المركز المالي والأداء المالي للشركات التابعة كما في 31 كانون الأول (ديسمبر) 2018:

31 كانون الأول (ديسمبر) 2018					
بالدولار الأمريكي	مجموع الموجودات	مجموع المطلوبات	مجموع الإيرادات	الربح (الخسارة) للسنة	
الشركة العربية للتعيين - الفجيرة ذ.م.م	678,490	795,160	-	(198,270)	
شركة البحث والتطوير التعديني ذ.م.م	269,897	10,025	7,251	4,773	
31 كانون الأول (ديسمبر) 2017					
بالدولار الأمريكي	مجموع الموجودات	مجموع المطلوبات	مجموع الإيرادات	الربح للسنة	
شركة البحث والتطوير التعديني ذ.م.م	262,270	7,572	6,405	3,931	

ج - أساس القياس

تم إعداد البيانات المالية الموحدة على أساس التكلفة التاريخية باستثناء الموجودات المالية المحددة بالقيمة العادلة من خلال بيان الربح أو الخسارة والدخل الشامل الآخر الموحد فتظهر بالقيمة العادلة والموجودات المالية والمطلوبات المالية بالتكلفة المطفأة.

د - العملة الوظيفية وعملة العرض

تظهر البيانات المالية الموحدة بالدولار الأمريكي، وهي العملة الوظيفية للمجموعة.

هـ - استخدام التقديرات

إن إعداد البيانات المالية الموحدة وفقاً للمعايير الدولية للتقارير المالية يتطلب قيام الإدارة باجتهادات وتقديرات وافتراسات تؤثر في تطبيق السياسات المحاسبية ومبالغ الموجودات والمطلوبات والإيرادات والمصاريف، وإن النتائج الفعلية قد تختلف عن هذه التقديرات.

يتم مراجعة التقديرات والافتراضات المطبقة باستمرار ويتم الاعتراف بالتغيرات في التقديرات المحاسبية في السنة التي تم فيها تغيير التقديرات والسنوات القادمة التي تتأثر بذلك التغيير.

فيما يلي ملخص حول الأمور الهامة التي يجري فيها استخدام التقديرات غير المؤكدة والاجتهادات في تطبيق السياسات المحاسبية والتي تؤثر بشكل جوهري على المبالغ في البيانات المالية الموحدة.

تقوم الإدارة بإعادة تقدير الأعمار الإنتاجية للموجودات الملموسة بصورة دورية اعتماداً على الحالة العامة لهذه الموجودات وتوقعات الإدارة لأعمارها الإنتاجية في المستقبل.

تقوم الإدارة بمراجعة القضايا المقامة ضد المجموعة بصورة مستمرة اعتماداً على دراسة قانونية معدة من قبل مستشاري المجموعة القانونيين والتي تبين المخاطر المحتملة التي قد تتحملها المجموعة في المستقبل جراء تلك القضايا.

تقوم الإدارة بتقدير القيمة القابلة للاسترداد للموجودات المالية الأخرى لتحديد فيما إذا كان هناك أي تدني في قيمتها.

قياس القيمة العادلة:

تمثل القيمة العادلة المبلغ الذي يتم به تبادل أصل أو تسديد إلتزام بين أطراف مطلعة وراغبة في التعامل وبنفس شروط التعامل مع الغير. ويعتمد قياس القيمة العادلة على تقدير السعر الذي ستتم به المعاملة المنظمة التي تقوم ببيع الأصل أو نقل الإلتزام بين المشاركين في السوق في تاريخ القياس بموجب احدي الشروط التالية:

1. في السوق الرئيسية للموجودات أو المطلوبات، أو

2. في السوق الأكثر فائدة للموجودات والمطلوبات وذلك في حالة عدم وجود أسواق رئيسية.

وقد تقتزن الموجودات والمطلوبات بالقيمة العادلة في الحالتين التاليتين:

أ. عندما تكون الموجودات أو المطلوبات قائمة بحد ذاتها.

ب. عندما يكون هناك مجموعة من الموجودات أو مجموعة من المطلوبات أو مجموعة من الموجودات مع المطلوبات (على سبيل المثال وحدة مولدة للنقد أو للأعمال التجارية) ويتطلب عدد من السياسات والإفصاحات المحاسبية للمجموعة قياس القيمة العادلة لموجودات ومطلوبات مالية وغير مالية على حد سواء.

لدى المجموعة شبكة رقابة منظمة فيما يتعلق بقياس القيمة العادلة وهذا يتضمن فريق تقييم يتحمل المسؤولية الكاملة عن الإشراف على جميع قياسات القيمة العادلة المهمة وما يتضمنه المستوى الثالث من القيمة العادلة والتقارير المباشرة للمدير المالي. ويقوم فريق التقييم بمراجعة المدخلات المهمة التي لا يمكن تتبعها وتقييم التعديلات.

إذا تم استخدام معلومات من طرف ثالث لقياس القيمة العادلة، كنقل وسائل أو خدمات تسعير، يقوم فريق التقييم بتقييم الأدلة التي تم الحصول عليها من الطرف الثالث لدعم استنتاجات مفادها أن مثل هذه التقييمات تلبي متطلبات المعايير الدولية للتقارير المالية بما في ذلك التسلسل الهرمي للقيمة العادلة التي ينبغي أن تصنف مثل هذه التقييمات. ويتم تبليغ لجنة التدقيق عن قضايا التقييم الهامة.

عند قياس القيمة العادلة للموجودات والمطلوبات تستخدم المجموعة معطيات جديدة بملاحظة السوق على قدر الإمكان. تقوم المجموعة بتحديد القيمة العادلة باستخدام أساليب التقييم. كما تقوم المجموعة باستخدام المستويات التالية والتي تعكس أهمية المدخلات المستخدمة في تحديد القيمة العادلة:

المستوى 1: أسعار مدرجة (غير معدلة) في سوق نشط لاصول أو مطلوبات متماثلة.
المستوى 2: أساليب تقييم تعتمد على مدخلات بخلاف الأسعار المتضمنة المدرجة في المستوى 1 التي يتم تحديدها للموجودات والمطلوبات بشكل مباشر كالأسعار أو بصورة غير مباشرة يربطها مع الأسعار.

المستوى 3: أساليب تقييم الاصول أو المطلوبات باستخدام مدخلات هامة لا تعتمد على معلومات السوق المتاحة (مدخلات لا يمكن تتبعها). إذا كانت المدخلات المستخدمة في قياس القيمة العادلة للموجودات أو للمطلوبات فقد يتم تصنيفها في مستويات مختلفة من التسلسل الهرمي للقيمة العادلة ومن ثم يتم تصنيف قياس القيمة العادلة في مجملها في نفس مستوى التسلسل الهرمي للقيمة العادلة كإدخال أدنى مستوى وهذا مهم للقياس.

هذا وتعترف المجموعة بالتحويل بين مستويات التسلسل الهرمي للقيمة العادلة في نهاية السنة.

3- السياسات المحاسبية الهامة

إن السياسات المحاسبية المتبعة من قبل المجموعة في إعداد البيانات المالية الموحدة للسنة المنتهية في 31 كانون الأول (ديسمبر) 2018 متماثلة مع السياسات المحاسبية التي تم اتباعها في إعداد البيانات المالية الموحدة للسنة المنتهية في 31 كانون الأول (ديسمبر) 2017 باستثناء المعايير الدولية للتقارير المالية الجديدة والمعدلة والتي أصبحت سارية المفعول بعد الأول من كانون الثاني (يناير) 2018 وهي كما يلي:

- المعيار الدولي للتقارير المالية رقم (9): الأدوات المالية.
- المعيار الدولي للتقارير المالية رقم (15): الإيرادات من العقود مع العملاء.
- المعيار الدولي للتقارير المالية رقم (2) تصنيف وقياس حساب الدفع على أساس الأسهم.
- معيار المحاسبة الدولي رقم (40): توضيح نقل الاستثمارات العقارية.
- التعديلات السنوية على المعايير الدولية للتقارير المالية للدورات (2014 – 2016) على المعيار الدولي رقم (1) ومعيار المحاسبة الدولي رقم (28).
- تفسير لجنة تفسيرات المعايير الدولية لإعداد التقرير المالية رقم (22): معاملات بالعملة الأجنبية والبدل المدفوع مقدماً.

ان اتباع المعايير المعدلة اعلاه لم يؤثر على المبالغ أو الافصاحات الواردة في القوائم المالية الموحدة.

المعيار الدولي للتقارير المالية رقم (9) «الادوات المالية» (تم تطبيقها ابتداءً من 1 كانون الثاني (يناير) 2018):
قامت الشركة بتطبيق المعيار الدولي للتقارير المالية رقم (9) باصداره الكامل ابتداءً من الاول من كانون الثاني (يناير) 2018، حيث يحدد المعيار الدولي للتقارير المالية رقم (9) متطلبات للاعتراف وقياس كل من الموجودات والمطلوبات المالية وبعض عقود شراء أو بيع البنود غير المالية، ويعتبر هذا المعيار بديلاً لمعيار المحاسبة الدولي رقم 39 (الاعتراف والقياس).

إن تفاصيل السياسات المحاسبية الهامة الجديدة وطبيعة وتأثير التغييرات على السياسات المحاسبية السابقة موضحة أدناه:

أ - التصنيف والقياس للموجودات والمطلوبات المالية:

يحتفظ المعيار الدولي للتقارير المالية رقم (9) إلى حد كبير بالمتطلبات الحالية نفسها في المعيار المحاسبي الدولي رقم (39) فيما يخص التصنيف والقياس للمطلوبات المالية غير أنه يلغي تصنيف الموجودات المالية المحتفظ بها حتى تاريخ الاستحقاق والقروض والذمم والموجودات المتاحة للبيع والتي كانت تندرج تحت معيار المحاسبة الدولي رقم (39).

تبعاً للمعيار الدولي للتقارير المالية رقم (9) وعند الاعتراف الأولي، يتم تصنيف الأصل المالي وقياسه إما: بالتكلفة المطفأة أو بالقيمة العادلة من خلال الدخل الشامل الآخر - لكل من سندات الدين وأدوات حقوق الملكية أو بالقيمة العادلة من خلال بيان الربح أو الخسارة، يتم تصنيف الموجودات المالية تبعاً للمعيار الدولي للتقارير المالية رقم (9) بشكل عام بناء على نموذج الأعمال التي يتم فيه إدارة الموجودات المالية وخصائص تدفقاتها النقدية المتعاقد عليها ، هذا ولا يتم أبداً فصل المشتقات الضمنية في العقود التي يكون فيها المضيف عبارة عن أصل مالي في نطاق المعيار ، في حين يتم تقييم التصنيف للأدوات المالية المختلطة ككل.

تقاس الموجودات المالية بالكلفة المطفأة إذا استوفت الشروط التالية وإذا لم يتم تصنيفها مسبقاً لتكون موجودات مالية بالقيمة العادلة من خلال قائمة الدخل الشامل الآخر الموحد:

- إذا كان الاحتفاظ بهذه الموجودات ضمن نموذج أعمال الإدارة بهدف تحصيل تدفقات نقدية مستقبلية.

- إذا كانت الشروط التعاقدية لهذه الموجودات المالية تحدد تاريخ معين للتدفقات النقدية (أصل المبلغ والفائدة على المبلغ الأصلي المتبقي والغير المسدد).

- كما تقاس أدوات الدين بالقيمة العادلة من خلال الدخل الشامل الآخر الموحد إذا استوفت الشروط التالية وإذا لم يتم تصنيفها مسبقاً لتكون موجودات مالية بالقيمة العادلة من خلال قائمة الربح أو الخسارة الموحد:

- إذا كان الاحتفاظ بهذه الموجودات ضمن نموذج أعمال الإدارة يشمل كل من تحصيل تدفقات نقدية مستقبلية وبيع الموجودات المالية.

- إذا كانت الشروط التعاقدية لهذه الموجودات المالية تحدد تاريخ معين للتدفقات النقدية (أصل المبلغ والفائدة على المبلغ الأصلي المتبقي والغير المسدد).

عند الاعتراف الأولي لأدوات الملكية والغير محتفظ فيها بغرض التداول، قد تختار الشركة بشكل غير قابل للتعديل عرض التغيرات اللاحقة في القيمة العادلة لهذه الاستثمارات في قائمة الدخل الشامل الآخر، بحيث يتم هذا الاختيار لكل استثمار على حده.

إن جميع الموجودات المالية التي لا تقاس بالكلفة المطفأة أو بالقيمة العادلة من خلال قائمة الدخل الشامل الآخر الموحد المذكورة اعلاه يتوجب قياسها بالقيمة العادلة من خلال قائمة الربح أو الخسارة الموحد وهذا يشمل كافة مشتقات الموجودات المالية. عند الاعتراف الأولي، للشركة إمكانية الاختيار بشكل لا رجعة فيه تصنيف وقياس الموجودات المالية التي استوفت شروط القياس بالكلفة المطفأة أو بالقيمة العادلة من خلال قائمة الدخل الشامل الآخر الموحد ضمن الموجودات المالية بالقيمة العادلة من خلال قائمة الربح أو الخسارة والدخل الشامل الآخر إذا كان ذلك يقلل بشكل جوهري من عدم التوافق المحاسبي الذي قد ينشأ.

موجودات مالية بالكلفة المطفأة

هي الموجودات المالية التي تهدف إدارة الشركة الاحتفاظ بها لتحصيل التدفقات النقدية التعاقدية والتي تتمثل بالدفعات من أصل الدين والمرابحة إن وجدت على رصيد الدين القائم في مواعيد سداد محددة وثابتة وليس لهذه الموجودات أسعار في سوق نشط وليس للشركة نية في بيع هذه الموجودات في المستقبل القريب.

يتم اثبات هذه الموجودات عند الشراء بالكلفة مضافاً إليها مصاريف الاقتناء، وينزل أية مخصصات ناتجة عن التدني في قيمتها يؤدي الى عدم إمكانية استرداد الأصل أو جزء منه، ويتم قيد أي تدني في قيمتها في بيان الربح أو الخسارة والدخل الشامل الآخر الموحد.

يمثل مبلغ التدني في قيمة هذه الموجودات الفرق بين القيمة المثبتة في السجلات والقيمة الحالية للتدفقات النقدية المتوقعة المخصومة بسعر المرابحة الفعلي الأصلي.

تشمل الموجودات المالية بالكلفة المطفأة: النقد وما في حكمه يشمل النقد والارصدة النقدية التي تستحق خلال ثلاثة أشهر وودائع تحت الطلب.

إعادة تصنيف أي موجودات مالية من/ إلى هذا البند فقط عندما يتم تغيير الغرض من اقتناء وطريقة إدارة الموجودات المالية.

يوضح الجدول التالي فئات القياس الأصلية وفقاً لمعيار المحاسبة الدولي (39) وفئات القياس الجديدة بموجب المعيار الدولي لإعداد التقارير المالية (9) لكل فئة من فئات الموجودات والمطلوبات المالية للشركة كما في 1 كانون الثاني (يناير) 2018.

بالدولار الأمريكي	التصنيف حسب المعيار المحاسبي الدولي 39	التصنيف الجديد حسب المعيار الدولي للتقارير المالية 9	القيمة الدفترية حسب المعيار المحاسبي الدولي 39	القيمة الدفترية الجديدة حسب تصنيف المعيار المحاسبي الدولي 9 للتقارير المالية
الموجودات المالية				
نقد في الصندوق ولدى البنوك	ذمم وقروض	بالكلفة المطفأة	1,770,473	1,770,473
ودائع لأجل	ذمم وقروض	بالكلفة المطفأة	101,225,801	101,225,801
موجودات مالية بالقيمة العادلة من خلال الربح أو الخسارة	ذمم وقروض	بالكلفة المطفأة	4,838,442	4,838,442
مدينون وأرصدة مدينة أخرى	ذمم وقروض	بالكلفة المطفأة	926,341	926,341
ذمم مدينة من أطراف ذات علاقة	ذمم وقروض	بالكلفة المطفأة	166,380	166,380
موجودات مالية بالقيمة العادلة من خلال الدخل الشامل الآخر	ذمم وقروض	بالكلفة المطفأة	553,977,357	553,977,357

المطلوبات المالية:

إن تطبيق المعيار الدولي للتقارير المالية رقم (9) ليس له أثر جوهري على السياسات المحاسبية للشركة والمتعلقة بالمطلوبات المالية، حيث أبقى المعيار الدولي للتقارير المالية رقم (9) على المتطلبات الموجودة ضمن معيار المحاسبة الدولي رقم (39) بما يتعلق بالتصنيف للمطلوبات المالية. أما بما يتعلق بقياس القيمة العادلة فقد تطلب معيار المحاسبة الدولي رقم (39) الاعتراف بفروقات تقييم المطلوبات المالية المصنفة ضمن المطلوبات المالية بالقيمة العادلة ضمن قائمة الربح والخسارة في قائمة الربح أو الخسارة الموحد، في حين يتطلب المعيار الدولي للتقارير المالية رقم (9) على:

- الاعتراف بفروقات تقييم المطلوبات المالية المصنفة ضمن المطلوبات المالية بالقيمة العادلة من خلال قائمة الربح والخسارة الموحد والناجمة عن التغير في مخاطر الائتمان في قائمة الدخل الشامل الآخر الموحد.

- يتم الاعتراف في المبلغ المتبقي من فروقات تقييم القيمة العادلة في قائمة الربح أو الخسارة الموحد.

لم تقم الشركة بتصنيف أية مطلوبات مالية ضمن المطلوبات المالية بالقيمة العادلة من خلال قائمة الربح أو الخسارة الموحد ، وعليه فإنه لا يوجد أي أثر من تطبيق المعيار الدولي للتقارير المالية رقم (9) على البيانات المالية الموحدة.

ب - تدني الموجودات المالية:

قام المعيار الدولي للتقارير المالية رقم (9) باستبدال نموذج «تحقق الخسارة» المتبع في معيار المحاسبة الدولي رقم (39) لاحتساب التدني في الموجودات المالية الى نموذج النظرة المستقبلية «الخسائر الائتمانية المتوقعة» والذي يتطلب استخدام التقديرات والاجتهادات بشكل جوهري لتقدير العوامل الاقتصادية والتي لها التأثير على قيمة التدني وفقاً للنموذج الجديد، حيث سيتم تطبيق الطريقة المبسطة من المعيار على الموجودات المالية - أدوات الدين والمصنفة بالتكلفة المطفأة أو بالقيمة العادلة من خلال بيان الدخل الشامل الآخر ولكن ليس على الاستثمارات في أدوات حقوق الملكية ، حيث يتم الاعتراف بالخسائر الائتمانية استناداً للمعيار الدولي للتقارير المالية رقم (9) بشكل اسبق من معيار المحاسبة الدولي رقم (39).

هذا وسيتم احتساب خسائر التدني وفقاً لمتطلبات المعيار الدولي للتقارير المالية رقم (9) وفقاً للقواعد التالية:

- خسائر التدني لعمر الأداة: حيث سيتم احتساب التدني للتعثر المتوقع على عمر الأداة المالية حتى تاريخ الاستحقاق من تاريخ البيانات المالية الموحدة.

أما في حال تعثر الأداة المالية أو عندما يكون هناك ادلة موضوعية للتدني نتيجة لحدوث خسارة أو تعثر بعد الاعتراف الأولي مع وجود أثر سلبي على التدفق النقدي المستقبلي، فيتم قيد المخصص لقاء صافي القيمة التحصيلية، ان نموذج الخسائر الائتمانية المتوقع يتطلب الاعتراف بالخسائر المتوقعة على مدى عمر أدوات الدين وذلك يشبه إلى حد كبير متطلبات معيار المحاسبة الدولي رقم (39).

عند تحديد ما إذا كانت مخاطر الائتمان الخاصة بالموجودات المالية قد زادت بشكل كبير منذ الاعتراف الأولي وعند تقدير خسارة الائتمان المتوقعة، تعتمد الشركة على المعلومات المعقولة والداعمة المتاحة وذات الصلة، وتشمل تلك المعلومات الكمية والنوعية وتحليل هذه المعلومات استناداً إلى خبرة الشركة السابقة والدراسة الائتمانية بالإضافة الى المعلومات المستقبلية المتوقعة.

تعتبر الشركة أن الموجودات المالية بحالة تعثر عندما:

- لن يتمكن المقرض على الأرجح من تسديد التزاماته الائتمانية للشركة دون لجوء الشركة إلى استخدام الضمانات المحجوزة مقابل هذه الالتزامات (إن وجدت).
- إذا مضى أكثر من 90 يوم على استحقاق الموجودات المالية.

قياس الخسائر الائتمانية المتوقعة:

إن آلية احتساب الخسائر الائتمانية المتوقعة تعتمد على احتمالية التعثر (Probability of Default) والتي تحتسب وفقاً للمخاطر الائتمانية والعوامل الاقتصادية المستقبلية، الخسارة في حالة التعثر (Loss Given Default) والتي تعتمد على القيمة التحصيلية للضمانات القائمة، وقيمة التعرض عند التعثر (Exposure at Default)، يتم خصم خسائر الائتمان المتوقعة بسعر الفائدة الفعلي للموجودات المالية.

تدني التصنيف الائتماني:

في كل فترة مالية، تقوم الشركة بتقييم التصنيف الائتماني للموجودات المالية بالتكلفة المطفأة وسندات الدين بالقيمة العادلة من خلال بيان الدخل الشامل الآخر. يعتبر التصنيف الائتماني للموجودات المالية متدني عندما يحدث واحد أو أكثر من الأحداث التي لها تأثير سلبي على التدفقات النقدية المستقبلية التقديرية للموجودات المالية.

بالنسبة للأصول في نطاق نموذج انخفاض القيمة المالية الدولية للتقارير المالية (9)، من المتوقع بشكل عام أن تزداد خسائر انخفاض القيمة وتصبح أكثر تقلباً. قامت الشركة بتطبيق متطلبات انخفاض القيمة للمعيار الدولي للتقارير المالية رقم 9 في 1 كانون الثاني (يناير) 2018 ولم يكن هنالك أثر جوهري من التطبيق على الأرصدة الإفتتاحية.

الإفصاح عن التدني:

يتم خصم مخصصات الخسائر للموجودات المالية المقاسة بالتكلفة المطفأة من إجمالي القيمة الدفترية للموجودات المالية، أما بالنسبة لسندات الدين بالقيمة العادلة من خلال قائمة الدخل الشامل الآخر فيتم إثبات مخصص الخسائر في قائمة الدخل الشامل الآخر ولا يتم خصمه من القيمة الدفترية للموجودات المالية. هذا ويتم عرض خسائر الموجودات المالية الأخرى تحت بند «مصاريف تمويل» بنفس طريقة الإفصاح المستخدمة تبعاً للمعيار المحاسبي الدولي رقم (39) ولا يكون هذا الإفصاح مفصول في قائمة الربح أو الخسارة والدخل الشامل الآخر تبعاً للاعتبارات المادية لهذه الخسائر.

المعيار الدولي للتقارير المالية رقم (15) الإيرادات من العقود مع العملاء

صدر المعيار الدولي للتقارير المالية رقم (15): الإيرادات من العقود مع العملاء والذي حدد إطار شامل لتحديد قيمة وتوقيت الاعتراف بالإيراد، حيث ينطبق هذا المعيار على جميع المنشآت التي تدخل في عقود توريد خدمات وبضائع مع العملاء باستثناء العقود الخاضعة لمعايير محاسبية أخرى مثل المعيار الدولي للتقارير المالية رقم (9) ومعيار المحاسبة الدولي رقم (17)، هذا وقد حل هذا المعيار بدلا من المعيار المحاسبة الدولي رقم (11) : عقود الانشاء، ومعيار المحاسبة الدولي رقم (18) : الإيراد، وتفسير لجنة معايير التقارير (13) : برنامج ولاء العملاء، تفسير لجنة معايير تقارير (15): اتفاقيات انشاء العقارات، وتفسير لجنة معايير تقارير (18) : عمليات نقل الأصول من العملاء، والتفسير (31) – عمليات المقايضة التي تنطوي على خدمات إعلانية، هذا ولم يكن هنالك أثر جوهري من تطبيق المعيار على البيانات المالية الموحدة للشركة.

وفيما يلي أهم السياسات المحاسبية المتبعة:

أ - الأدوات المالية

تقوم المجموعة بتصنيف الموجودات المالية غير المشتقة إلى الفئات التالية: مدينون وأرصدة مدينة أخرى، وإيرادات مستحقة القبض والذمم المدينة من أطراف ذات علاقة، الدفعات المقدمة لمقاولين. وتصنف المجموعة المطلوبات المالية غير المشتقة إلى فئة ذمم دائنة والأرصدة الدائنة الأخرى.

الموجودات المالية غير المشتقة - القياس

• موجودات مالية بالقيمة العادلة من خلال الدخل الشامل الآخر

تمثل هذه الموجودات الاستثمارات في أدوات الملكية بغرض الاحتفاظ بها على المدى الطويل. يتم اثبات هذه الموجودات عند الشراء بالقيمة العادلة مضافاً إليها مصاريف الاقتناء ويعاد تقييمها لاحقاً بالقيمة العادلة، ويظهر التغير في القيمة العادلة في بيان الدخل الشامل الآخر الموحد وضمن حقوق المساهمين الموحد في بيان المركز المالي الموحد بما فيه التغير في القيمة العادلة الناتج عن فروقات تحويل بنود الموجودات غير النقدية بالعملة الأجنبية، وفي حال بيع هذه الموجودات أو جزء منها يتم تسجيل الأرباح أو الخسائر الناتجة عن ذلك في الدخل الشامل الآخر وضمن حقوق المساهمين الموحد في بيان المركز المالي الموحد ويتم تحويل رصيد احتياطي تقييم الموجودات المباعة مباشرة إلى الأرباح أو الخسائر المدورة وليس من خلال بيان الأرباح أو الخسائر الموحد.

قد تختار المجموعة الاعتراف المبدئي بالأرباح أو الخسائر وتقيدها على بيان الدخل الشامل الآخر الموحد للاستثمارات في أدوات الملكية التي لا يحتفظ بها بغرض التجارة، ويتم اثباتها بالقيمة العادلة من خلال بيان الدخل الشامل الآخر الموحد. لا تخضع هذه الموجودات لاختبار خسائر التدني. يتم تسجيل الأرباح الموزعة في بيان الربح أو الخسارة الموحد في بند مستقل.

• موجودات مالية بالقيمة العادلة من خلال بيان الربح أو الخسارة

هي الموجودات المالية التي قامت المجموعة بشرائها بغرض بيعها في المستقبل القريب وتحقيق الأرباح من تقلبات الأسعار السوقية قصيرة الأجل.

يتم اثبات هذه الموجودات بالقيمة العادلة عند الشراء (تقيد مصاريف الاقتناء على بيان الربح أو الخسارة عند الشراء) ويعاد تقييمها لاحقاً بالقيمة العادلة، ويظهر التغير في القيمة العادلة في بيان الربح أو الخسارة بما فيها التغير في القيمة العادلة الناتج عن فروقات تحويل بنود الموجودات غير النقدية بالعملة الأجنبية، وفي حال بيع هذه الموجودات أو جزء منها يتم تسجيل الأرباح أو الخسائر الناتجة عن ذلك في بيان الربح أو الخسارة الموحد. يتم تسجيل الأرباح الموزعة أو الفوائد المتحققة في بيان الربح أو الخسارة الموحد.

موجودات مالية بالكلفة المطفأة

هي الموجودات المالية التي تهدف إدارة المجموعة الاحتفاظ بها لتحصيل التدفقات النقدية التعاقدية والتي تتمثل بالدفعات من أصل الدين والفوائد على رصيد الدين القائم في مواعيد سداد محددة وثابتة وليس لهذه الموجودات أسعار في سوق نشط وليس للمجموعة نية في بيع هذه الموجودات في المستقبل القريب.

يتم اثبات هذه الموجودات عند الشراء بالكلفة مضافاً إليها مصاريف الاقتناء، وتطفأ العلاوة / الخصم باستخدام طريقة الفائدة الفعالة، قيداً على أو لحساب الفائدة، وينزل أية مخصصات ناتجة عن

التدني في قيمتها يؤدي الى عدم امكانية استرداد الاصل او جزء منه، ويتم قيد اي تدني في قيمتها في بيان الربح أو الخسارة الموحد والدخل الشامل الآخر الموحد.

يمثل مبلغ التدني في قيمة هذه الموجودات الفرق بين القيمة المثبتة في السجلات والقيمة الحالية للتدفقات النقدية المتوقعة المخصومة بسعر الفائدة الفعلي الأصلي.

ويتم إعادة تصنيف أي موجودات مالية من/ إلى هذا البند فقط في الحالات التي تحددها المعايير الدولية لإعداد التقارير المالية. في حالة بيع أي من هذه الأصول قبل تاريخ استحقاقها حيث ينبغي أن تسجل هذه المبيعات في بيان الربح أو الخسارة الموحد والدخل الشامل الآخر الموحد في بند منفصل ويتم الإفصاح عنها وفقاً لمتطلبات المعايير الدولية لإعداد التقارير المالية.

• **مطلوبات مالية غير مشتقة - القياس**

إن هذه المطلوبات يتم الاعتراف المبدئي بها بالقيمة العادلة مطروحا منها تكاليف المعاملات المتعلقة بها بشكل مباشر ويعاد تقييمها لاحقاً بالتكلفة المطفأة باستخدام طريقة الفائدة الفعلية.

ب - **استثمارات في شركات حليفة**

الشركات الحليفة هي تلك الشركات التي تمارس المجموعة فيها تأثيراً فعالاً - وليست سيطرة - على سياساتها المالية والتشغيلية.

يتم محاسبة الاستثمارات في الشركات الحليفة في البيانات المالية الموحدة باستخدام طريقة حقوق الملكية. ويتم الاعتراف بهذه الاستثمارات بشكل مبدئي بالتكلفة والتي تتضمن تكاليف المعاملات ويعاد تقييمها لاحقاً باستخدام البيانات المالية الموحدة التي تحتوي على حصة المجموعة من الربح أو الخسارة لحقوق ملكية المستثمر حتى تاريخ حدوث تأثير مهم أو توقف السيطرة المشتركة.

يتم استبعاد الأرصدة والمعاملات وأي إيراد أو مصروف غير متحقق ناتج عن المعاملات الداخلية للمجموعة. ويتم استبعاد الأرباح أو الخسائر غير المتحققة الناتجة عن المعاملات مع حقوق الملكية للمستثمر مقابل الاستثمار في حدود حصة المجموعة في شركة مستثمر فيها.

ج - **الممتلكات والمعدات**

- **الإعتراف والقياس**

تظهر بنود الممتلكات والمعدات بالكلفة بعد تنزيل الإستهلاك المتراكم وخسائر التدني المتراكمة.

تتضمن الكلفة المصاريف المرتبطة مباشرة بإقتناء الممتلكات والمعدات.

عندما يختلف العمر الإنتاجي لبنود الممتلكات والمعدات فيتم المحاسبة عنها كبنود منفصلة.

يتم تحديد المكاسب والخسائر الناتجة عن استبعاد بنود من الممتلكات والمعدات بمقارنة المقبوضات من الاستبعاد مع القيمة المدرجة لتلك البنود وتسجل تلك المكاسب والخسائر بالصافي ضمن بيان الربح أو الخسارة الموحد.

- **التكاليف اللاحقة**

تسجل كلفة الجزء المستبدل لبند من بنود الممتلكات والمعدات ضمن القيمة المدرجة لذلك البند إذا كان من المحتمل تدفق منافع اقتصادية مستقبلية للمجموعة تكمن في ذلك الجزء إضافة إلى إمكانية قياس كلفة ذلك الجزء بشكل موثوق، ويتم شطب القيمة المدرجة للجزء القديم المستبدل.

تسجل التكاليف والمصاريف اليومية التي تتحملها المجموعة على صيانة وتشغيل الممتلكات والمعدات في بيان الربح أو الخسارة الموحد عند تكبدها.

- الاستهلاك

يتم الاعتراف بمصروف الاستهلاك في بيان الربح أو الخسارة الموحد بطريقة القسط الثابت على مدى العمر الإنتاجي المقدر لكل بند من بنود الممتلكات والمعدات باستثناء الأراضي فلا تستهلك. إن نسب الاستهلاك السنوية المقدرة للممتلكات والمعدات خلال السنة الحالية هي نفسها للسنة السابقة وتفصيلها كما يلي:

بنود الممتلكات والمعدات	نسبة الاستهلاك
مباني الشركة	1-4 %
أثاث ومفروشات	9-12 %
أجهزة وآلات وبرامج الحاسوب	15-50 %
سيارات	15 %

تقوم المجموعة بمراجعة الاعمار الانتاجية والاستهلاك للممتلكات والمعدات في نهاية كل سنة مالية، فإذا كانت توقعات العمر الانتاجي تختلف عن التقديرات المعدة سابقا يتم الاعتراف بالتغير في التقدير للسنة التي تم فيها إعادة التقدير والسنوات اللاحقة باعتباره تغير في التقديرات.

د - التدني (السياسات السارية قبل 1 يناير 2018)

- الموجودات المالية

يتم تقييم الموجودات المالية في نهاية كل سنة مالية لتحديد فيما إذا كان هناك دليل موضوعي حول التدني في قيمتها.

يعتبر وجود دليل موضوعي حول التدني في قيمة الموجودات المالية عند وجود حدث أو أكثر له أثر سلبي على التدفقات النقدية الموحدة المستقبلية المقدرة من تلك الموجودات.

يحتسب التدني في الموجودات المالية الظاهرة بالكلفة المطفأة بأخذ الفرق بين قيمتها المدرجة والقيمة الحالية للتدفقات النقدية الموحدة المستقبلية المقدرة مخصومة بسعر الفائدة الأصلي الفعال.

يتم اختبار التدني في الموجودات المالية الهامة على أساس إفرادي.

يتم عكس خسارة التدني إذا ارتبط ذلك الأمر بشكل موضوعي بحدث مبرر وقع بعد الاعتراف بخسارة التدني، ويتم تسجيل المبلغ المعكوس من خسارة التدني المتعلقة بالموجودات المالية الظاهرة بالكلفة المطفأة في بيان الأرباح أو الخسائر والدخل الشامل الآخر الموحد.

- الموجودات غير المالية

يتم مراجعة القيمة المدرجة لموجودات المجموعة في نهاية كل سنة مالية لتحديد فيما إذا كان هناك مؤشر حول التدني، وفي حال وجود مؤشر حول التدني يتم تقدير المبلغ الممكن استرداده من تلك الموجودات.

في حال زادت القيمة المدرجة للموجودات عن المبلغ الممكن استرداده من تلك الموجودات، يتم تسجيل خسارة التدني في تلك الموجودات.

المبلغ الممكن استرداده هو القيمة العادلة للأصل - مطروحا منها تكاليف البيع - أو قيمة استخدامه أيهما أكبر.

يتم تسجيل كافة خسائر التدني في بيان الأرباح أو الخسائر والدخل الشامل الآخر الموحد.

هـ - مشاريع تحت التنفيذ

تظهر المشاريع تحت التنفيذ بالكلفة وتتضمن كلفة الانشاءات والمصروفات المباشرة. ولا يتم استهلاك المشاريع تحت التنفيذ إلا حين اكتمال الموجودات المتعلقة بها لتصبح جاهزة للاستخدام.

و - تحقق الإيرادات والاعتراف بالمصاريف

- يتم تحقق الإيرادات والاعتراف بالمصاريف وفقا لمبدأ الإستحقاق.
- يتم الاعتراف بالإيراد عندما يكون من المحتمل تدفق المنافع الإقتصادية على المجموعة وعندما يكون من الممكن قياس الإيراد بشكل يعتمد عليه، يتم قياس الإيراد بالقيمة العادلة للبدل المقبوض أو القابل للقبض، بعد إستبعاد الخصومات.
- يتم الاعتراف بتوزيعات الأرباح عند اقرارها من الهيئات العامة للشركات المستثمر بها
- تتضمن إيرادات الفوائد الظاهرة في بيان الربح أو الخسارة الموحد إيراد الفائدة على الودائع لدى البنوك.

ز - المعاملات بالعملة الأجنبية

يتم ترجمة المعاملات التي تتم بالعملة الأجنبية خلال السنة بأسعار الصرف السائدة في تاريخ إجراء المعاملات.

يتم ترجمة الموجودات والمطلوبات النقدية بالعملة الأجنبية إلى الدولار الأمريكي بتاريخ البيانات المالية الموحدة بأسعار الصرف السائدة في ذلك التاريخ.

تمثل مكاسب (خسائر) العملة الأجنبية من البنود النقدية الفرق بين الكلفة المطفأة بالدولار الأمريكي في بداية السنة والمعدلة باستخدام معدل الفائدة الفعال والدفعات خلال السنة والكلفة المطفأة بالعملة الأجنبية مترجمة إلى الدولار الأمريكي بأسعار الصرف السائدة في نهاية السنة.

يتم ترجمة الموجودات والمطلوبات غير النقدية بالعملة الأجنبية والظاهرة بالقيمة العادلة إلى الدولار الأمريكي بأسعار الصرف السائدة في تاريخ تحديد قيمتها العادلة.

يتم تسجيل الفروقات الناشئة عن إعادة ترجمة العملات الأجنبية إلى الدولار الأمريكي في بيان الربح أو الخسارة والدخل الشامل الآخر الموحد.

ز - القيمة العادلة للموجودات المالية

تمثل القيمة العادلة المبلغ الذي يتم به تبادل أصل أو تسديد إلتزام بين أطراف مطلعة وراغبة في التعامل وبنفس شروط التعامل مع الغير.

ان أسعار الإغلاق (شراء موجودات / بيع مطلوبات) بتاريخ البيانات المالية الموحدة في أسواق نشطة تمثل القيمة العادلة للموجودات المالية التي لها أسعار سوقية.

في حال عدم توفر أسعار معلنة أو عدم وجود تداول نشط لبعض الموجودات المالية أو عدم نشاط السوق فيتم تقدير قيمتها العادلة بمقارنتها بالقيمة السوقية الحالية لأداة مالية مشابهة لها الى حد كبير أو باستخدام تقنية القيمة المالية للتدفقات النقدية المستقبلية مخصومة بسعر فائدة أداة مالية مشابهة أو باستخدام طريقة صافي قيمة الأصول للاستثمارات في الوحدات الاستثمارية.

ح - التقاص

يتم إجراء تقاص بين الموجودات المالية والمطلوبات المالية وإظهار المبلغ الصافي في بيان المركز

المالي الموحد فقط عندما تتوفر الحقوق القانونية الملزمة وكذلك عندما يتم تسويتها على أساس التقااص أو أن يكون تحقق الموجودات وتسوية المطلوبات في نفس الوقت.

ط - تاريخ الاعتراف بالموجودات المالية

يتم الاعتراف بشراء وبيع الموجودات المالية في تاريخ المتاجرة (تاريخ التزام الشركة ببيع أو شراء الموجودات المالية).

ي - مخصصات نهاية الخدمة

يتمثل هذا البند بالمصاريف والالتزامات القانونية والتعاقدية الخاصة بنهاية خدمة الموظفين بتاريخ البيانات المالية الموحدة حسب مبدأ الإستحقاق. إن سياسة الشركة في احتساب مخصص نهاية الخدمة هي على أساس احتساب راتب شهر واحد لكل موظف لكل سنة من الخمس سنوات الأولى التي أمضاها في الشركة وراتب شهر ونصف لكل سنة من السنوات الأكثر من خمس سنوات والأقل من عشر سنوات وما زاد على عشر سنوات يتم احتساب راتب شهرين لكل سنة.

ك - المخصصات

يتم الاعتراف بالمخصصات عندما يكون على المجموعة إلتزامات (قانونية أو تعاقدية) بتاريخ بيان المركز المالي الموحد ناشئة عن أحداث سابقة وأن تسديد الإلتزامات محتمل أن ينشأ عنه تدفق خارج لمنافع إقتصادية ويمكن قياس قيمتها بشكل يعتمد عليه. يتم تحديد المخصصات عن طريق خصم التدفقات النقدية المستقبلية المتوقعة بمعدل يعكس تقييمات السوق الحالية للقيمة الزمنية للنقود والمخاطر المحددة لذلك الإلتزام.

ل - معايير وتفسيرات جديدة غير مطبقة

إن عدد من المعايير الجديدة، والتعديلات على المعايير والتفسيرات ستصبح سارية المفعول بعد السنة المالية التي تبدأ في الأول من كانون الثاني (يناير) 2019 وما بعد، ولم يتم تطبيقها عند إعداد هذه البيانات المالية الموحدة، تقوم المجموعة بتقييم تأثير أي من تعديلات وتطويرات المعايير الجديدة.

- المعيار الدولي للتقارير المالية رقم (16) عقود التأجير (يطبق في 1 كانون الثاني (يناير) 2019 مع السماح بالتطبيق المبكر).
- المعيار الدولي للتقارير المالية رقم (17) عقود التأمين (يطبق في 1 كانون الثاني (يناير) 2021 مع السماح بالتطبيق المبكر).
- تفسير لجنة تفسيرات المعايير الدولية لإعداد التقارير المالية رقم (23) عدم التيقن من معالجات ضريبة الدخل (يطبق في 1 كانون الثاني (يناير) 2019).
- التعديلات على المعيار الدولي للتقارير المالية رقم (9) ميزات الدفع المسبق مع التعويض السلبي (يطبق في 1 كانون الثاني (يناير) 2019).
- التعديلات على معيار المحاسبة الدولي رقم (19) تعديلات الخطة أو التقليص أو التسوية (يطبق في 1 كانون الثاني 2019).
- التحسينات السنوية على المعايير الدولية لإعداد التقارير المالية 2015-2017 (تعديلات على المعيار الدولي لإعداد التقارير المالية رقم (3) والمعايير الدولية للتقارير المالية (11) ومعيار المحاسبة الدولي (12) ومعيار المحاسبة الدولي رقم (23) - (يطبق في 1 كانون الثاني 2019).

• التعديلات على المعيار الدولي للتقارير المالية رقم (10) ومعيار المحاسبة الدولي رقم (28) البيع أو المساهمة في الموجودات بين المستثمر وشركائه أو المشروع المشترك (لم يحدد موعد التطبيق).

هذا وتتوقع إدارة المجموعة بتطبيق هذه المعايير والتعديلات عند إعداد البيانات المالية الموحدة في التواريخ المحددة أعلاه والتي لن يكون لها أثر جوهري على البيانات المالية الموحدة للمجموعة.

- **المعيار الدولي للتقارير المالية رقم (16) عقود الإيجار:**

يجب على المجموعة اعتماد المعيار الدولي للتقارير المالية رقم 16 «عقود الإيجار» اعتباراً من 1 يناير 2019. قامت المجموعة بتقييم التأثير المقدّر للتطبيق المبدئي للمعايير الدولية للتقارير المالية رقم 16 على بياناتها المالية الموحدة والتي تم تحديدها على أنها غير هامة كما هو موضح أدناه. قد يتغير التأثير الفعلي لاعتماد المعيار في 1 يناير 2019 بسبب:

- لم تقم المجموعة بوضع اللمسات الأخيرة على اختبار وتقييم الضوابط على أنظمة تكنولوجيا المعلومات الجديدة الخاصة بها.

- تخضع السياسات المحاسبية الجديدة للتغيير حتى تقدم المجموعة أول بيان مالي يتضمن تاريخ تقديم الطلب الأولي.

يقدم المعيار الدولي للتقارير المالية رقم 16 نموذج محاسبة إيجار واحد على الموازنة العمومية للمستأجرين يعترف المستأجر بأحد أصول حق الاستخدام التي تمثل حقه في استخدام الأصل الأساسي والتزام عقد الإيجار الذي يمثل التزامه بدفع الإيجار. هناك إعفاءات من الاعتراف بإيجارات قصيرة الأجل وعقود إيجار منخفضة القيمة. المحاسبة المسجلة لا تزال مشابهة للمعيار الحالي.

يستبدل المعيار الدولي للتقارير المالية رقم 16 إرشادات الإيجار القائمة، بما في ذلك المعيار المحاسبي الدولي رقم 17 «عقود الإيجار» و«تفسير لجنة التفسيرات الدولية للتقارير المالية الدولية رقم 4» حدد ما إذا كان الترتيب يتضمن عقد إيجار.

قامت المجموعة باحتساب أثر تطبيق المعيار الدولي للتقارير المالية رقم 16 هذا ولا تتوقع إدارة المجموعة وجود أثر جوهري على البيانات المالية الموحدة.

4 - ممتلكات ومعدات

المجموع	سيارات	أجهزة وآلات وبرامج حاسوب	أثاث ومفروشات	الشركة	مبنى	أراضي	بالدولار الأمريكي
الكلفة							
8,282,291	327,592	420,840	686,144	2,498,586	4,349,129	2018	الرصيد كما في 1 كانون الثاني (يناير) 2018
104,436	84,600	19,836	-	-	-	-	إضافات
(74,163)	(69,965)	(4,198)	-	-	-	-	إستبعادات
8,312,564	342,227	436,478	686,144	2,498,586	4,349,129	2018	الرصيد كما في 31 كانون الأول (ديسمبر) 2018
الاستهلاك المتراكم							
3,789,017	261,574	354,631	674,236	2,498,576	-	2018	الرصيد كما في 1 كانون الثاني (يناير) 2018
56,082	25,897	27,775	2,410	-	-	-	استهلاكات
(73,806)	(69,964)	(3,842)	-	-	-	-	إستبعادات
3,771,293	217,507	378,564	676,646	2,498,576	-	2018	الرصيد كما في 31 كانون الأول (ديسمبر) 2018
صافي القيمة الدفترية كما في:							
4,541,271	124,720	57,914	9,498	10	4,349,129	2018	31 كانون الأول (ديسمبر) 2018
الكلفة							
8,290,928	327,592	429,477	686,144	2,498,586	4,349,129	2017	الرصيد كما في 1 كانون الثاني (يناير) 2017
14,363	-	14,363	-	-	-	-	إضافات
(23,000)	-	(23,000)	-	-	-	-	إستبعادات
8,282,291	327,592	420,840	686,144	2,498,586	4,349,129	2017	الرصيد كما في 31 كانون الأول (ديسمبر) 2017
الاستهلاك المتراكم							
3,738,148	232,064	335,707	671,801	2,498,576	-	2017	الرصيد كما في 1 كانون الثاني (يناير) 2017
67,575	29,510	35,630	2,435	-	-	-	استهلاكات
(16,706)	-	(16,706)	-	-	-	-	إستبعادات
3,789,017	261,574	354,631	674,236	2,498,576	-	2017	الرصيد كما في 31 كانون الأول (ديسمبر) 2017
صافي القيمة الدفترية كما في:							
4,493,274	66,018	66,209	11,908	10	4,349,129	2017	31 كانون الأول (ديسمبر) 2017

5 - مشاريع تحت التنفيذ تفاصيل هذا البند كما يلي:

31 كانون الأول (ديسمبر)		
2017	2018	بالدولار الأمريكي
21,259,206	33,866,224	مشروع مباني الشركة العربية للتعيين - الأردن
-	678,490	مشروع إنتاج البازلت / الشركة العربية للتعيين - الإمارات - الفجيرة
21,259,206	34,544,714	

من المتوقع اكمال مشروع مباني الشركة في الأردن خلال عام 2019.

6 - استثمارات في شركات حليفة بالدولار الأمريكي

31 كانون الأول (ديسمبر)		عدد	نسبة	
2017	2018	الأسهم	التملك	
		سهم	%	
8,538,548	9,790,267	560,000	26.67 %	شركة الصناعات الكيميائية للفليور/تونس
2,717,452	2,589,331	9,075,000	25 %	شركة محاجر الخليج/ سلطنة عُمان
11,256,000	12,379,598			

إن الحركة الحاصلة على استثمارات في شركات حليفة هي كما يلي:

2017	2018	بالدولار الأمريكي
12,297,614	11,256,000	رصيد بداية السنة
1,590,843	3,320,977	حصة المجموعة في ارباح الشركات الحليفة
(432,359)	(701,747)	توزيعات أرباح الشركات الحليفة
(2,200,098)	(1,495,632)	فروقات ترجمة العملات الأجنبية
11,256,000	12,379,598	رصيد نهاية السنة

فيما يلي ملخص موجودات ومطلوبات الشركات الحليفة:

2017			2018			
المجموع	شركة الصناعات الكيميائية للفليور	شركة محاجر الخليج	المجموع	شركة الصناعات الكيميائية للفليور	شركة محاجر الخليج	بالدولار الأمريكي
29,005,122	22,437,617	6,567,505	25,374,616	18,724,844	6,649,772	موجودات غير متداولة
32,901,764	24,523,038	8,378,726	39,845,526	30,873,059	8,972,467	موجودات متداولة
(5,075,715)	(4,243,180)	(832,535)	(3,296,932)	(2,195,896)	(1,101,036)	مطلوبات غير متداولة
(13,945,811)	(10,701,923)	(3,243,888)	(14,852,385)	(10,688,506)	(4,163,879)	مطلوبات متداولة
42,885,360	32,015,552	10,869,808	47,070,825	36,713,501	10,357,324	صافي الموجودات
	26.67 %	25 %		26.67 %	25 %	نسبة ملكية المجموعة
11,256,000	8,538,548	2,717,452	12,379,598	9,790,267	2,589,331	حصة المجموعة من صافي الموجودات

فيما يلي ملخص إيرادات وأرباح الشركات الحليفة:

2017			2018			بالدولار الأمريكي
المجموع	شركة الصناعات الكيماوية للفليور	شركة محاجر الخليج	المجموع	شركة الصناعات الكيماوية للفليور	شركة محاجر الخليج	
56,195,847	47,554,063	8,641,784	61,425,487	52,778,598	8,646,889	الإيرادات
(44,666,175)	(37,773,601)	(6,892,574)	(43,642,656)	(36,050,460)	(7,592,196)	تكلفة المبيعات
11,529,672	9,780,462	1,749,210	17,782,831	16,728,138	1,054,693	إجمالي الربح
(4,980,222)	(3,293,090)	(1,687,132)	(4,292,701)	(2,392,177)	(1,900,524)	إيرادات ومصاري ف أخرى
6,549,450	6,487,372	62,078	13,490,130	14,335,961	(845,831)	الربح قبل الضريبة
(587,940)	(471,442)	(116,498)	(1,065,199)	(1,451,276)	386,077	إيراد (مصروف) ضريبة الدخل
5,961,510	6,015,930	(54,420)	12,424,931	12,884,685	(459,754)	صافي الربح (الخسارة)
1,590,843	1,604,448	(13,605)	3,320,977	3,435,916	(114,939)	حصة المجموعة من أرباح السنة

7 - موجودات مالية بالقيمة العادلة من خلال الدخل الشامل الأخر:

31 كانون الأول (ديسمبر)		بالدولار الأمريكي
2017	2018	
		أ. موجودات مالية غير متوفر لها اسعار سوقية*:
107,053,766	104,327,962	الشركة الوطنية للصناعة والمناجم / موريتانيا
23,617,110	24,545,596	شركة المصانع الكبرى للتعدين / السعودية
1,174,579	1,057,215	الشركة العربية لكيماويات المنظفات / العراق
-	-	شركة الأبيض للأسمدة والكيماويات الأردنية / الأردن**
131,845,455	129,930,773	
		ب. موجودات مالية متوفر لها اسعار سوقية:
390,874,842	371,621,066	شركة البوتاس العربية / الأردن
10,887,988	9,307,620	الشركة السعودية للصناعات الاساسية / السعودية
5,335,000	-	شركة صناعات قطر / قطر
6,661,140	4,821,863	شركة بوبيان للبتروكيماويات/ الكويت
2,356,542	-	شركة ينبع الوطنية للبتروكيماويات / السعودية
2,487,982	2,770,929	شركة مناجم الفوسفات الأردنية / الأردن
3,528,408	-	شركة قطر للوقود / قطر
-	2,022,525	الشركة المتقدمة للبتروكيماويات / السعودية
-	892,776	شركة أنجلو أمريكيان / لندن
-	2,303,840	شركة أبو ظبي الوطنية للطاقة / الإمارات
-	9,139,200	شركة دانة غاز / الإمارات
-	965,800	شركة بي اتش بي / أمريكا
-	2,361,939	شركة سينتامين / لندن
422,131,902	406,207,558	
553,977,357	536,138,331	المجموع

* تظهر الموجودات المالية التي لا تتوفر لها أسعار سوقية بمقدار حصة المجموعة في صافي أصول الشركات المستثمر فيها بسبب عدم إمكانية تحديد قيمتها العادلة بشكل يعتمد عليه.

** قامت المجموعة باحتساب تدني على قيمة الإستثمار في شركة الأبيض للأسمدة والكيماويات الأردنية/ الأردن بنسبة 100 % من قيمة المساهمة نتيجة لتدني صافي حقوق الملكية للشركة.

** إن عدد الأسهم المحجوزة والمرهونة لأغراض عضوية المجموعة في مجالس إدارة الشركات المذكورة أدناه وأغراض أخرى لدى مركز إيداع الأوراق المالية هي كما يلي:

الشركة	عدد الأسهم	القيمة العادلة	القيمة العادلة كما في 31 كانون الأول 2018
أسهم شركة البوتاس العربية ***	1,200,000	22.58	27,105,840
			27,105,840

الشركة	عدد الأسهم	القيمة العادلة	القيمة العادلة كما في 31 كانون الأول 2017
أسهم شركة البوتاس العربية ***	1,200,000	23.76	28,510,200
			28,510,200

*** يوجد حجز على 1,200,000 سهم من قبل هيئة الأوراق المالية وذلك مقابل حجز مقعدين للنصاب المؤهل لعضوية مجلس الإدارة الذي يبلغ 600,000 سهم لكل مقعد في مجلس الإدارة وذلك حسب عقد التأسيس. باستثناء شركة البوتاس العربية لا يوجد أية أسهم مرهونة أو محجوزة كما في مصادقة هيئة الأوراق المالية للأسهم الأردنية، أو مصادقات الوسطاء للأسهم المملوكة في الدول الأخرى.

- ان تفاصيل الحركة على احتياطي القيمة العادلة هي كما يلي:

بالدولار الأمريكي	الرصيد كما في أول كانون الثاني (يناير) 2018	التغير في القيمة العادلة	الرصيد كما في 31 كانون الأول (ديسمبر) 2018	31 كانون الأول (ديسمبر) 2018
الشركة الوطنية للصناعة والمناجم / موريتانيا	76,056,786	(2,725,804)	73,330,982	
شركة المصانع الكبرى للتعدين / السعودية	(62,045,829)	3,540,161	(58,505,668)	
الشركة العربية لكيمياويات المنظفات / العراق	(10,236,204)	(117,364)	(10,353,568)	
شركة الأبيض للأسمدة والكيمياويات الأردنية / الأردن	(11,882,505)	-	(11,882,505)	
شركة البوتاس العربية / الأردن	327,179,853	(19,253,776)	307,926,077	
الشركة السعودية للصناعات الأساسية / السعودية	4,514,161	12,969	4,527,130	
شركة صناعات قطر / قطر	661,216	(661,216)	-	
شركة قطر للوقود / قطر	(977,156)	977,156	-	
شركة بوبيان للبتروكيمياويات / الكويت	3,293,307	(146,723)	3,146,584	
شركة ينبع الوطنية للبتروكيمياويات / السعودية	654,074	(654,074)	-	
شركة مناجم الفوسفات الأردنية / الأردن	(9,612,397)	282,947	(9,329,450)	
الشركة المتقدمة للبتروكيمياويات / السعودية	-	(142,213)	(142,213)	
شركة أنجلو أمريكيان / لندن	-	(1,224)	(1,224)	
شركة أبو ظبي الوطنية للطاقة / الإمارات	-	(122,587)	(122,587)	
شركة دانة غاز / الإمارات	-	(605,239)	(605,239)	
شركة بي اتش بي / أمريكا	-	18,214	18,214	
شركة سينتامين / لندن	-	(141,489)	(141,489)	
	317,605,306	(19,740,262)	297,865,044	

بالدولار الأمريكي	الرصيد كما في أول كانون الثاني (يناير) 2017	التغير في القيمة العادية	الرصيد كما في 31 كانون الأول (ديسمبر) 2017
الشركة الوطنية للصناعة والمناجم / موريتانيا	77,407,031	(1,350,245)	76,056,786
شركة المصانع الكبرى للتعدين / السعودية	(57,355,824)	(4,690,005)	(62,045,829)
الشركة العربية لكيمياويات المنظفات / العراق	(10,236,204)	-	(10,236,204)
شركة الأبيض للأسمدة والكيمياويات الأردنية / الأردن	(11,882,505)	-	(11,882,505)
شركة البوتاس العربية / الأردن	385,553,270	(58,373,417)	327,179,853
الشركة السعودية للصناعات الأساسية / السعودية	3,807,906	706,255	4,514,161
شركة صناعات قطر / قطر	2,418,416	(1,757,200)	661,216
شركة قطر للوقود / قطر	128,665	(1,105,821)	(977,156)
شركة بوبيان للبتروكيمياويات / الكويت	1,758,880	1,534,427	3,293,307
شركة ينبع الوطنية للبتروكيمياويات / السعودية	650,724	3,350	654,074
شركة مناجم الفوسفات الأردنية / الأردن	(9,931,638)	319,241	(9,612,397)
شركة التعدين العربية السعودية / السعودية	558,102	(558,102)	-
	382,876,823	(65,271,517)	317,605,306

8 - قروض إسكان موظفين

يمثل هذا البند أرصدة قروض الإسكان الممنوحة للموظفين حسب نظام الإسكان في المجموعة وبرسم إدارة 1.5٪ سنوياً وتسدد على أقساط شهرية تستحق خلال فترة أقصاها 20 عاماً. إن تفاصيل الحركة على قروض الإسكان هي كما يلي:

بالدولار الأمريكي	31 كانون الأول (ديسمبر) 2017	31 كانون الأول (ديسمبر) 2018
رصيد بداية السنة	1,041,660	986,245
قروض جديدة خلال السنة	140,915	112,800
أقساط سددت خلال السنة	(196,330)	(105,668)
رصيد نهاية السنة	986,245	993,377

يوضح هذا الإيضاح معلومات حول فترة تداول قروض الموظفين قصيرة الأجل وطويلة الأجل:

بالدولار الأمريكي	قصيرة الأجل	طويلة الأجل
	31 كانون الأول 2017	31 كانون الأول 2018
قروض إسكان موظفين	82,485	910,892
	66,225	920,020
	82,485	910,892
	66,225	920,020

9 - معاملات مع أطراف ذات علاقة

تشمل الأطراف ذات العلاقة، المساهمين الرئيسيين، أعضاء الإدارة التنفيذية والمدراء الرئيسيين والشركات الحليفة. وقد أقرت إدارة المجموعة سياسة للأسعار وشروط للمعاملات مع الأطراف ذات العلاقة، وهو في ظل الظروف التجارية العادية.

فيما يلي المعاملات التي تمت مع الأطراف ذات العلاقة الظاهرة بقائمة المركز المالي الموحد:

9-1) ذمم مدينة من أطراف ذات علاقة

بالدولار الأمريكي		طبيعة العلاقة	طبيعة التعامل	حجم التعامل		كما في 31 كانون الأول (ديسمبر)	
				2018	2017	2018	2017
شركة الأبيض للأسمدة والكيماويات الأردنية *		مستثمر بها	تمويل	1,216,977	-	1,216,977	166,380
						1,216,977	166,380
توزيعات أرباح مستحقة للمساهمين (ضمن بند ذمم دائنة وأرصدة دائنة أخرى) (إيضاح 18)						4,554,374	4,318,163

* قامت المجموعة في نهاية العام 2010 بمنح قرض لشركة الأبيض للأسمدة والكيماويات الأردنية / الأردن بمبلغ 300,000 دينار أردني (ما يعادل 423,000 دولار أمريكي) بسعر فائدة سنوي 6 ٪ وتم خلال 2014 منح شركة الأبيض قرض آخر بقيمة 800,000 دينار أردني (ما يعادل 1,128,000 دولار أمريكي) بدون فائدة ليكون إجمالي القروض الممنوحة إلى شركة الأبيض (1,100,000) دينار أردني (ما يعادل 1,551,000 دولار أمريكي). وتم في نهاية عام 2017 منح الشركة قرض جديد بمبلغ (118,000) دينار أردني (ما يعادل 166,380 دولار أمريكي) بدون فوائد، وذلك لأغراض استثمارية إعادة التشغيل. تم احتساب مخصص تدني بكمال قيمة القرض الممنوح إلى شركة الأبيض للأسمدة والكيماويات الأردنية وفوائده خلال عامي 2016 و 2017.

خلال العام 2018 تم منح قرض لشركة الأبيض للأسمدة والكيماويات الأردنية / الأردن بمبلغ 863,104 دينار أردني (ما يعادل 1,216,977 دولار أمريكي) بدون فائدة.

9-2) المعاملات مع أطراف ذات العلاقة الظاهرة في بيان الدخل:

فيما يلي ملخص لمنافع (رواتب ومكافآت ومنافع أخرى) الإدارة التنفيذية العليا للمجموعة:

بالدولار الأمريكي		2018	2017
رواتب ومكافآت (ضمن بند رواتب وعلاوات ومنافع أخرى للموظفين)		731,568	656,912
مكافآت أعضاء مجلس الإدارة		525,358	473,856
		1,256,926	1,130,768

10 - مدينون وأرصدة مدينة أخرى

بالدولار الأمريكي		31 كانون الأول (ديسمبر)	
		2018	2017
صندوق الادخار		264,310	416,640
سلف شخصية للموظفين		242,112	275,150
ذمم مدينة		649,485	78,660
تأمينات مستردة		16,169	86,273
مصاريف مدفوعة مقدماً		79,739	64,684
أخرى		51,454	4,934
		1,303,269	926,341

11 - موجودات مالية بالقيمة العادلة من خلال الربح أو الخسارة

بالدولار الأمريكي		القيمة العادلة		31 كانون الأول (ديسمبر)	
		للشهم	عدد الأسهم	2018	2017
شركة البوتاس العربية / الأردن		22.58	203,651	4,600,110	4,838,442
				4,600,110	4,838,442

12 - إيرادات مستحقة القبض

31 كانون الأول (ديسمبر)		
2017	2018	بالدولار الأمريكي
1,663,928	1,894,750	فوائد مستحقة على أرصدة الودائع بالدرهم الإماراتي
446,465	31,487	أرباح الودائع الاستثمارية المستحقة بالدينار الكويتي
-	766	فوائد مستحقة على أرصدة الودائع بالدولار الأمريكي
156,425	642	فوائد مستحقة على أرصدة الودائع بالدينار الأردني
2,266,818	1,927,645	

13 - ودائع لأجل

31 كانون الأول (ديسمبر)		
2017	2018	بالدولار الأمريكي
90,014,126	92,593,078	ودائع بالدرهم الإماراتي
943,330	3,478,335	ودائع بالدينار الكويتي
10,268,345	269,167	ودائع بالدينار الأردني
101,225,801	96,340,580	

إن أرصدة الودائع لأجل مربوطة لمدد تتراوح من ثلاثة أشهر إلى سنة وبمعدل فائدة تتراوح من 2.8 ٪ إلى 4.1 ٪ على الودائع بالدرهم الإماراتي (2017: 2.8 ٪ إلى 2.9 ٪)، ومن 1.85 ٪ إلى 2.15 ٪ على الودائع بالدينار الكويتي (2017: 1.875 ٪ إلى 2.25 ٪)، ومن 3 ٪ إلى 4 ٪ على الودائع بالدينار الأردني (2017: 2.9 ٪ إلى 3.875 ٪).

14 - نقد في الصندوق ولدى البنوك

31 كانون الأول (ديسمبر)		
2017	2018	بالدولار الأمريكي
1,748,790	13,896,339	حسابات جارية
21,683	46,945	نقد في الصندوق
1,770,473	13,943,284	

15 - رأس المال المصرح به والمدفوع

يبلغ رأسمال المجموعة المصرح به والمدفوع 196,092,000 دولار أمريكي موزع على 5,447 سهما بقيمة اسمية 36,000 دولار أمريكي للسهم الواحد.

16 - الاحتياطات

- احتياطي قانوني

تمثل المبالغ المتجمعة في هذا الحساب ما تم تحويله من الأرباح بنسبة 10 ٪ قبل اقتطاع مكافآت أعضاء مجلس الإدارة وفقا للنظام الأساسي للمجموعة وهو غير قابل للتوزيع على المساهمين.

- احتياطي عام

يمثل هذا البند ما تم تحويله من الأرباح بنسبة 10 ٪ قبل اقتطاع مكافآت أعضاء مجلس الإدارة ابتداء من عام 2010 وهو قابل للتوزيع على المساهمين.

17 - مخصص مكافأة نهاية الخدمة للموظفين

31 كانون الأول (ديسمبر)		
2017	2018	بالدولار الأمريكي
2,965,714	3,231,710	رصيد بداية السنة
500,105	616,651	مخصص محتسب خلال السنة
(249,563)	(432,542)	تعويضات مدفوعة من المخصص
15,454	-	فروقات عملة
3,231,710	3,415,819	رصيد نهاية السنة

18 - ذمم دائنة وأرصدة دائنة أخرى

31 كانون الأول (ديسمبر)		
2017	2018	بالدولار الأمريكي
4,318,163	4,554,374	أمانات توزيعات أرباح مستحقة للمساهمين
29,103	1,656,585	مصاريف مستحقة
525,358	525,358	مكافأة أعضاء مجلس الإدارة
280,033	404,388	أمانات عامة
40,729	330,835	أخرى
5,193,386	7,471,540	

19 - عوائد توزيعات

31 كانون الأول (ديسمبر)		
2017	2018	بالدولار الأمريكي
23,513,860	23,484,468	شركة البوتاس العربية / الأردن
437,222	334,818	الشركة السعودية للصناعات الأساسية / السعودية
58,490	276,575	شركة قطر للوقود / قطر
219,869	275,000	شركة صناعات قطر / قطر
432,353	238,608	شركة بوبيان للبتروكيماويات / الكويت
143,245	-	شركة ينبع الوطنية للبتروكيماويات / السعودية
-	55,634	الشركة المتقدمة للبتروكيماويات / السعودية
-	42,500	شركة سينتامين / لندن
-	41,094	شركة أنجلو أمريكان / لندن
-	25,200	شركة بي اتش بي / أمريكا
24,805,039	24,773,897	

20 - رواتب وعلاوات ومنافع أخرى للموظفين

31 كانون الأول (ديسمبر)		
2017	2018	بالدولار الأمريكي
2,362,451	2,542,282	رواتب وعلاوات
500,105	616,651	مخصص مكافأة نهاية الخدمة
348,824	333,592	علاج وتأمين صحي وحياة
339,699	391,829	المكافأة التحفيزية للموظفين
229,366	252,111	مساهمة المجموعة في الضمان الإجتماعي
179,591	189,279	مساهمة المجموعة في صندوق ادخار الموظفين
109,529	144,182	المكافأة الخاصة
38,317	35,116	مخصص اجازات الموظفين
32,036	37,040	مكافآت أخرى
4,139,918	4,542,082	

21 - مصاريف إدارية وعمومية

31 كانون الأول (ديسمبر)		
2017	2018	بالدولار الأمريكي
618,902	774,465	مصاريف أعمال مجلس الإدارة ولجان المجلس
222,131	283,010	مصاريف سفر
-	198,270	مصاريف تأسيس الشركة العربية للتعيين - الفجيرة
16,474	138,780	مصاريف البحث عن فرص استثمارية
67,575	56,082	إستهلاكات
50,078	52,638	بريد وهاتف
46,663	63,999	مصاريف الحراسة والنظافة والعناية بالنباتات
46,631	39,707	وثائق ومطبوعات
42,889	41,013	كهرباء وماء وتدفئة
38,485	42,526	أتعاب التدقيق الداخلي والخارجي
33,931	28,004	مصاريف ضيافة
25,441	35,479	عمولات بنكية
25,435	25,939	أتعاب المستشار القانوني
20,500	23,096	تبرعات
19,137	49,324	مصاريف صيانة
16,621	18,208	مصاريف السيارات
12,474	16,079	مصاريف التأمين
11,980	13,111	مصاريف أعمال الجمعية العمومية
81,418	12,036	مصاريف تدريب وتطوير الكفاءات
11,549	-	أتعاب إستشارات أخرى
9,124	9,124	رسوم الاشتراك في الاتحادات العربية
4,222	9,018	قرطاسيه وأدوات مكتبية
37,494	46,993	أخرى
1,459,154	1,976,901	

22 - إدارة المخاطر المالية

تتعرض المجموعة للمخاطر التالية جراء استخدامها للأدوات المالية:

- مخاطر الائتمان
- مخاطر السيولة
- مخاطر السوق
- إدارة رأس المال

يبين هذا الإيضاح معلومات حول تعرض المجموعة لكل من المخاطر أعلاه، أهداف المجموعة، السياسات وطرق قياس وإدارة المخاطر وإدارة المجموعة لرأس المال.

- الإطار العام لإدارة المخاطر

تقع المسؤولية الكاملة عن إعداد ومراقبة إدارة المخاطر على عاتق إدارة المجموعة.

إن سياسات إدارة المجموعة للمخاطر معدة لتحديد وتحليل المخاطر التي تواجهها المجموعة ولوضع ضوابط وحدود ملائمة لمدى التعرض لتلك المخاطر ومن ثم مراقبتها لضمان عدم تجاوز الحدود الموضوع.

يتم مراجعة سياسات وأنظمة إدارة المخاطر بصورة دورية لتعكس التغيرات الحاصلة في ظروف السوق وأنشطة المجموعة. تهدف إدارة المجموعة من خلال التدريب والمعايير والإجراءات التي تضعها الإدارة إلى تطوير بيئة رقابية بناءة ومنظمة بحيث يتفهم كل موظف دوره والواجبات الموكلة إليه.

تقوم لجنة التدقيق في المجموعة بمراقبة أداء الإدارة في مراقبة مدى الالتزام بسياسات وإجراءات المجموعة في إدارة المخاطر كما تقوم بمراجعة مدى كفاية إطار إدارة المخاطر فيما يتعلق بالمخاطر التي تواجه المجموعة. يقوم قسم التدقيق الداخلي بمساعدة لجنة التدقيق في المجموعة في عملية المراقبة. ويتولى قسم التدقيق الداخلي عمليات المراجعة الاعتيادية والمخصصة لإجراءات وضوابط إدارة المخاطر بحيث يتم إبلاغ النتائج إلى لجنة التدقيق.

- مخاطر الائتمان

تمثل مخاطر الائتمان مخاطر تعرض المجموعة لخسارة مالية جراء عدم وفاء العميل أو الطرف المتعامل مع المجموعة بأداة مالية بالتزاماته التعاقدية.

تمثل القيمة المدرجة للموجودات المالية القيمة القصوى التي يمكن أن تتعرض لها الموجودات لمخاطر الائتمان كما في تاريخ البيانات المالية الموحدة وهي كما يلي:

القيمة المدرجة		بالدولار الأمريكي
2017	2018	
1,748,790	13,896,339	النقد لدى البنوك
861,657	1,223,530	مدينون وأرصدة مدينة أخرى
166,380	1,216,977	ذمم مدينة من أطراف ذات علاقة
986,245	993,377	قروض إسكان موظفين
101,225,801	96,340,580	ودائع لأجل
104,988,873	113,670,803	

- مخاطر السيولة

إن مخاطر السيولة هي المخاطر الناجمة عن عدم قدرة المجموعة على الوفاء بالتزاماتها المالية عند استحقاقها والمرتبطة بمطلوباتها المالية التي يتم تسويتها من خلال تقديم النقد أو موجودات مالية أخرى. إن إدارة المجموعة للسيولة تكمن في التأكد قدر الإمكان من أن المجموعة تحتفظ دائماً بسيولة كافية للوفاء بالتزاماتها عندما تصبح واجبة الدفع في الظروف العادية والاضطرارية دون تحمل خسائر غير مقبولة أو مخاطر قد تؤثر على سمعة المجموعة.

تحرص المجموعة على أن يتوفر لديها قدر كافٍ من النقدية لتغطية المصاريف التشغيلية المتوقعة وبما في ذلك تغطية الالتزامات المالية ولكن دون أن يتضمن ذلك أي تأثير محتمل لظروف قاسية من الصعب التنبؤ بها كالكوارث الطبيعية، بالإضافة إلى ذلك فإن المجموعة تحتفظ بمصدر ائتمان من البنوك التي تتعامل معها لمواجهة أي إحتياجات نقدية مفاجئة.

فيما يلي الاستحقاقات التعاقدية للمطلوبات المالية بما في ذلك دفعات الفوائد المقدرة:

31 كانون الأول (ديسمبر) 2018				
أكثر من سنة	أقل من سنة	التدفقات النقدية المتعاقد عليها	القيمة الدفترية	
بالدولار الأمريكي				
-	(7,471,540)	(7,471,540)	7,471,540	ذمم دائنة وأرصدة دائنة أخرى
-	(689,724)	(689,724)	689,724	دفعات مستحقة لمقاولين
(258,903)	-	(258,903)	258,903	مخصص بدل إجازات الموظفين
(3,415,819)	-	(3,415,819)	3,415,819	مخصص مكافأة نهاية الخدمة
(3,674,722)	(8,161,264)	(11,835,986)	11,835,986	

31 كانون الأول (ديسمبر) 2017				
أكثر من سنة	أقل من سنة	التدفقات النقدية المتعاقد عليها	القيمة الدفترية	
بالدولار الأمريكي				
-	(5,193,386)	(5,193,386)	5,193,386	ذمم دائنة وأرصدة دائنة أخرى
(235,822)	-	(235,822)	235,822	مخصص بدل إجازات الموظفين
(3,231,710)	-	(3,231,710)	3,231,710	مخصص مكافأة نهاية الخدمة
(3,467,532)	(5,193,386)	(8,660,918)	8,660,918	

- مخاطر السوق

إن مخاطر السوق هي المخاطر التي تنشأ من التغيرات في أسعار السوق كأسعار صرف العملات الأجنبية وأسعار المرباحة وأسعار أدوات الملكية والتي تؤثر في أرباح المجموعة أو في قيمة الأدوات المالية لدى المجموعة.

إن الهدف من إدارة مخاطر السوق هو السيطرة على مدى تعرض المجموعة لمخاطر السوق في حدود مقبولة إضافة إلى تعظيم العائد.

- مخاطر تقلب أسعار العملات:

تتعرض المجموعة لمخاطر العملات من خلال معاملات أرباح الودائع والبيع والشراء والاقراض والتي تتم بعملات غير العملة الوظيفية، إن العملات الرئيسية التي تواجه المجموعة مخاطر بالتعامل معها هي الدينار الأردني، لم تقم المجموعة بعمليات تحوط لتخفيف مخاطر تقلب أسعار العملات.

بالنسبة للموجودات والالتزامات المالية المحولة إلى عملات أجنبية، إن المجموعة تقوم بالحفاظ على أقل مستوى من المخاطر من خلال تحديد معاملاتها بتلك العملات. لم تقم المجموعة بأي عمليات تحوط لتخفيف مخاطر تقلب أسعار العملات.

67

إن الزيادة (النقص) في سعر صرف الدولار الأمريكي بمقدار 10٪ مقابل العملات المذكورة أدناه سوف يؤدي إلى زيادة (نقصان) الأرباح والخسائر كما يلي:

الربح (الخسارة)		بالدولار الأمريكي العملة
2017	2018	
(40,752,051)	(37,752,541)	دينار أردني
(762,025)	(832,436)	دينار كويتي
(3,850,100)	(3,588,571)	ريال سعودي
(117,458)	(105,722)	دينار عراقي
(9,001,413)	(10,474,098)	درهم اماراتي
(10,705,377)	(10,432,796)	اوقية موريتانية
(886,352)	-	ريال قطري
-	(325,472)	جنية استرليني
(66,074,776)	(63,511,636)	

- إدارة رأس المال

إن سياسة المجموعة فيما يتعلق بإدارة رأس المال هي المحافظة على قاعدة رأسمال قوية للمحافظة على المساهمين، والدائنون وثقة السوق وكذلك استمرار تطور نشاط المجموعة في المستقبل.

تقوم الإدارة بمراقبة العائد على رأس المال والذي يحدد بقسمة صافي الربح التشغيلي على حقوق المساهمين.

تسعى المجموعة إلى المحافظة على التوازن بين أعلى عائد ممكن تحقيقه في حال الاقتراض لأعلى حد ممكن والأفضلية والأمان المتأتي من مركز قوي لرأس المال.

لم يكن لدى المجموعة أي تغيير في إدارة رأس المال خلال السنة كما لا تخضع المجموعة لأي متطلبات خارجية لرأس المال.

- مخاطر تقلب أسعار الفائدة

تظهر الأدوات المالية التي تحمل فوائد كما في تاريخ البيانات المالية الموحدة كما يلي:

31 كانون الأول (ديسمبر)		بالدولار الأمريكي
2017	2018	
101,225,801	96,340,580	أدوات مالية بسعر فائدة متغير
101,225,801	96,340,580	الموجودات المالية

- تحليل الحساسية لمخاطر أسعار الأسهم

إن التغير في القيمة العادلة للأوراق المالية بنسبة 5٪ بتاريخ البيانات المالية سيؤدي إلى زيادة

(نقص) في حقوق المساهمين والربح أو الخسارة من خلال المبالغ المبينة أدناه. ويفترض هذا التحليل أن كافة المتغيرات الأخرى، وبالأخص أسعار صرف العملات الأجنبية، أنها ثابتة.

للسنة المالية المنتهية في 13 كانون الأول (ديسمبر)		بالدولار الأمريكي
5 % نقص	5 % زيادة	
31 كانون الأول (ديسمبر) 2018		
(230,006)	230,006	موجودات مالية بالقيمة العادلة من خلال الربح أو الخسارة
(26,806,917)	26,806,917	موجودات مالية بالقيمة العادلة من خلال الدخل الشامل الآخر
31 كانون الأول (ديسمبر) 2017		
(241,922)	241,922	موجودات مالية بالقيمة العادلة من خلال الربح أو الخسارة
(27,698,868)	27,698,868	موجودات مالية بالقيمة العادلة من خلال الدخل الشامل الآخر

23 - هيكل القيمة العادلة

يبين الجدول أدناه تحليل الأدوات المالية المحددة بالقيمة العادلة حسب طريقة التقييم. يتم تحديد المستويات المختلفة على النحو التالي:

المستوى 1: أسعار مدرجة (غير معدلة) في سوق نشط لموجودات و مطلوبات مالية متماثلة.

المستوى 2: مدخلات من غير الأسعار المدرجة المتضمنة في المستوى 1 التي يمكن تحديدها للموجودات والمطلوبات، سواء مباشرة (أي الأسعار) أو بطريقة غير مباشرة (أي المشتقة من الأسعار). الأسعار المدرجة في الأسواق النشطة لأدوات مشابهة أو من خلال استخدام نموذج تقييم يتضمن مدخلات يمكن أن تعزى إلى الأسواق، وقد تحدد هذه المدخلات بشكل مباشر أو غير مباشر.

المستوى 3: مدخلات للموجودات والمطلوبات التي لا تعتمد على معلومات ملاحظة في السوق (مدخلات غير ملاحظة).

أ - الموجودات والمطلوبات التي يتم قياسها بالقيمة العادلة على أساس متكرر:

القيمة الدفترية			القيمة العادلة		دولار أمريكي
المستوى 1	المستوى 2	المستوى 3			
31 كانون الأول (ديسمبر) 2018					
536,138,331	406,207,558	-	129,930,773	الموجودات المالية بالقيمة العادلة من خلال الدخل الشامل الآخر	
4,600,110	4,600,110	-	-	موجودات مالية بالقيمة العادلة من خلال الربح أو الخسارة	
31 كانون الأول (ديسمبر) 2017					
553,977,357	422,131,902	-	131,845,455	الموجودات المالية بالقيمة العادلة من خلال الدخل الشامل الآخر	
4,838,442	4,838,442	-	-	موجودات مالية بالقيمة العادلة من خلال الربح أو الخسارة	

يتم تحديد قيمة الموجودات المالية المصنفة ضمن المستوى الثالث على أساس الكلفة وذلك لعدم وجود سوق نشط لهذه الموجودات كما في تاريخ الموجودات المالية.

ب - الموجودات والمطلوبات التي لا يتم قياسها بالقيمة العادلة
 باستثناء الجدول أدناه، تعتقد إدارة المجموعة أن القيمة الدفترية للموجودات والمطلوبات المالية
 أدناه تقارب قيمتها العادلة نتيجة لاستحقاق هذه الموجودات والمطلوبات على المدى القصير.

القيمة العادية				بالدولار الأمريكي
مستوى (3)*	مستوى (2)	مستوى (1)	القيمة الدفترية	
31 كانون الأول 2018				
-	-	13,943,284	13,943,284	النقد في الصندوق ولدى البنوك
-	1,303,269	-	1,303,269	مدينون وأرصدة مدينة أخرى
-	1,216,977	-	1,216,977	ذمم مدينة من أطراف ذات علاقة
-	-	96,340,580	96,340,580	ودائع لأجل
-	1,927,645	-	1,927,645	إيرادات مستحقة القبض
-	993,377	-	993,377	قروض إسكان موظفين
-	7,471,540	-	7,471,540	ذمم دائنة وأرصدة دائنة أخرى
-	689,724	-	689,724	دفعات مستحقة لمقاولين
-	258,903	-	258,903	مخصص بدل اجازات الموظفين
-	3,415,819	-	3,415,819	مخصص مكافأة نهاية الخدمة

				31 كانون الأول 2017
-	-	1,770,473	1,770,473	النقد في الصندوق ولدى البنوك
-	926,341	-	926,341	مدينون وأرصدة مدينة أخرى
-	817,680	-	817,680	دفعات مقدمة لمقاولين
-	166,380	-	166,380	ذمم مدينة من أطراف ذات علاقة
-	-	101,225,801	101,225,801	ودائع لأجل
-	2,266,818	-	2,266,818	إيرادات مستحقة القبض
-	986,245	-	986,245	قروض إسكان موظفين
-	5,193,386	-	5,193,386	ذمم دائنة وأرصدة دائنة أخرى
-	235,822	-	235,822	مخصص بدل اجازات الموظفين
-	3,231,710	-	3,231,710	مخصص مكافأة نهاية الخدمة

للبنود الموضحة أعلاه، تم تحديد المستوى الثاني للقيمة العادلة للموجودات والمطلوبات المالية
 على أساس أسعار الفائدة، معدل العائد والتقلبات الضمنية وهوامش الائتمان.

يجب الافصاح عن أي تحويلات بين المستوى 1 والمستوى 2 للقيمة العادلة والسبب وراء هذا التحويل
 وسياسة المجموعة التي تحدد متى يكون التحويل بين مستويات القيمة العادلة حاصلًا.

24 - توزيعات أرباح

وافقت الجمعية العمومية للشركة في اجتماعها العادي المنعقد بتاريخ 12 تموز (يوليو) 2018 على
 توزيع مبلغ 9,804,600 دولار أمريكي (2017: 2,723,500 دينار كويتي أي ما يعادل 8,900,327
 دولار أمريكي حسب سعر الصرف المعتمد في عام 2017).

25 - أرقام المقارنة

قررت الهيئة العامة في اجتماعها المنعقد بتاريخ 12 تموز (يوليو) 2018 تغيير العملة الوظيفية للشركة لتصبح دولار أمريكي بدلاً من الدينار الكويتي بدءاً من 1 كانون الثاني (يناير) 2018 وعليه فقد تم عرض أرقام المقارنة بعملة الدولار الأمريكي بأثر رجعي.

تمثل أرقام المقارنة بيان المركز المالي الموحد والتغيرات في حقوق الملكية الموحدة والتدفقات النقدية الموحدة المدققة كما في 31 كانون الأول (ديسمبر) 2017 بالإضافة الى بيانات الربح أو الخسارة والدخل الشامل الآخر الموحدة للسنة المنتهية في 31 كانون الأول (ديسمبر) 2018.